

**ЧАСТНОЕ ОБЩЕОБРАЗОВАТЕЛЬНОЕ УЧРЕЖДЕНИЕ
"СМАРТ СКУЛ" (УМНАЯ ШКОЛА)**

*Смарт
Скул*

СОГЛАСОВАНО

на заседании

Педагогического совета

Протокол № 1/08 от 30.08.2024 г.

УТВЕРЖДАЮ

Генеральный директор
ЧОУ "СМАРТ СКУЛ"
(УМНАЯ ШКОЛА)

_____/ Вальганова М.А./
«30» августа 2024 г.

**ОСНОВНАЯ ОБРАЗОВАТЕЛЬНАЯ ПРОГРАММА
НАЧАЛЬНОГО ОБЩЕГО ОБРАЗОВАНИЯ**

Срок реализации: 2024 - 2028 уч.г.

Москва 2024 г.

ОГЛАВЛЕНИЕ

I.	Целевой раздел	4
1.1.	Пояснительная записка	4
1.2.	Планируемые результаты освоения обучающимися основной образовательной программы начального общего образования	15
1.3.	Система оценки достижения планируемых результатов освоения основной образовательной программы начального общего образования	139
II.	Содержательный раздел	174
2.1.	Рабочие программы учебных предметов, учебных курсов	175
2.1.1.	Рабочая программа по учебному предмету «Русский язык»	175
2.1.2.	Рабочая программа по учебному предмету «Литературное чтение»	197
2.1.3.	Рабочая программа по учебному предмету «Иностранный (английский) язык»	225
2.1.4.	Рабочая программа по учебному предмету «Математика»	254
2.1.5.	Рабочая программа по учебному предмету «Окружающий мир»	279
2.1.6.	Рабочая программа по учебному предмету «Основы религиозных культур и светской этики»	303
2.1.7.	Рабочая программа по учебному предмету «Изобразительное искусство»	328
2.1.8.	Рабочая программа по учебному предмету «Музыка»	354
2.1.9.	Рабочая программа по учебному предмету «Труд (технология)»	394
2.1.10.	Рабочая программа по учебному предмету «Физическая культура»	421
2.1.11.	Рабочая программа учебного курса «Физическая культура. Гимнастика»	436
2.2.	Рабочие программы курсов внеурочной деятельности	447
2.2.1.	Рабочая программа курса внеурочной деятельности «Разговоры о важном»	447
2.2.2.	Рабочая программа курса внеурочной деятельности «Физическая культура. Гимнастика»	458
2.2.3.	Рабочая программа курса внеурочной деятельности «Тропинка к своему Я»	464
2.2.4.	Рабочая программа курса внеурочной деятельности «В мире творчества»	475
2.2.5.	Рабочая программа курса внеурочной деятельности «Компьютер - мой друг»	489
2.2.6.	Рабочая программа курса внеурочной деятельности «Формирование функциональной грамотности»	506
2.2.7.	Рабочая программа курса внеурочной деятельности «Подвижные игры»	518
2.3.	Программа формирования универсальных учебных действий у обучающихся	527

2.4.	Рабочая программа воспитания	536
III.	Организационный раздел	559
3.1.	Учебный план	559
3.2.	План внеурочной деятельности	564
3.3.	Календарный учебный график	566
3.4.	Календарный план воспитательной работы	569
3.5.	Характеристика условий реализации основной образовательной программы начального общего образования	583
3.5.1.	Общесистемные требования	583
3.5.2.	Материально-технические условия реализации основной образовательной программы начального общего образования	584
3.5.3.	Учебно-методические условия реализации основной образовательной программы начального общего образования. Информационно-образовательная среда	589
3.5.4.	Психолого-педагогические условия реализации основной образовательной программы начального общего образования	599
3.5.5.	Кадровые условия реализации основной образовательной программы начального общего образования	604
3.5.6.	Финансовое обеспечение реализации основной образовательной программы начального общего образования	609
	Приложение	611

1. Целевой раздел

1.1. Пояснительная записка.

Основная образовательная программа начального общего образования ЧАСТНОГО ОБЩЕОБРАЗОВАТЕЛЬНОГО УЧРЕЖДЕНИЯ "СМАРТ СКУЛ" (УМНАЯ ШКОЛА) (далее соответственно – ООП НОО/ Школа) разработана в соответствии с требованиями Федерального государственного образовательного стандарта начального общего образования (далее – ФГОС НОО), утвержденного приказом Министерства просвещения Российской Федерации от 31 мая 2021 года № 286, Федеральной образовательной программы начального общего образования (далее – ФОП НОО), утвержденной приказом Министерства просвещения Российской Федерации от 18 мая 2023 года № 372, с учётом образовательного потенциала города Москвы и Школы.

Программа начального общего образования реализуется на русском языке.

1.1.1. Цели и задачи реализации ООП НОО.

Целями реализации ООП НОО являются:

обеспечение реализации конституционного права каждого гражданина Российской Федерации на получение качественного образования, включающего обучение, развитие и воспитание каждого обучающегося;

развитие единого образовательного пространства Российской Федерации на основе общих принципов формирования содержания обучения и воспитания, организации образовательного процесса;

организация образовательного процесса с учётом целей, содержания и планируемых результатов начального общего образования, отражённых в ФГОС НОО;

создание условий для свободного развития каждого обучающегося с учётом его потребностей, возможностей и стремления к самореализации;

организация деятельности педагогического коллектива по созданию индивидуальных программ и учебных планов для одарённых, успешных обучающихся и (или) для детей социальных групп, нуждающихся в особом внимании и поддержке.

Достижение поставленных целей реализации ООП НОО предусматривает решение следующих основных задач:

формирование общей культуры, гражданско-патриотическое, духовно-нравственное воспитание, интеллектуальное развитие, становление творческих способностей, сохранение и укрепление здоровья;

обеспечение планируемых результатов по освоению обучающимися целевых установок, приобретению знаний, умений, навыков, определяемых личностными, семейными, общественными, государственными потребностями и возможностями обучающегося, индивидуальными особенностями его развития и состояния здоровья;

становление и развитие личности в ее индивидуальности, самобытности, уникальности и неповторимости;

обеспечение преемственности начального общего и основного общего образования;

достижение планируемых результатов освоения ФОП НОО всеми обучающимися, в том числе обучающимися с ограниченными возможностями здоровья (далее - обучающиеся с ОВЗ);

обеспечение доступности получения качественного начального общего образования;

выявление и развитие способностей обучающихся, в том числе лиц, проявивших выдающиеся способности, через систему клубов, секций, студий и других, организацию общественно полезной деятельности;

организация интеллектуальных и творческих соревнований, научно-технического творчества и проектно-исследовательской деятельности;

участие обучающихся, их родителей (законных представителей), педагогических работников в проектировании и развитии социальной среды образовательной организации.

1.1.2. Принципы формирования и механизмы реализации ООП НОО.

ООП НОО учитывает следующие принципы:

принцип учёта ФГОС НОО: ООП НОО базируется на требованиях, предъявляемых ФГОС НОО к целям, содержанию, планируемым результатам и условиям обучения на уровне начального общего образования;

принцип учёта языка обучения: с учётом условий функционирования образовательной организации ФОП НОО характеризует право получения образования на родном языке из числа языков народов Российской Федерации и отражает механизмы реализации данного принципа в учебных планах, планах внеурочной деятельности;

принцип учёта ведущей деятельности обучающегося: программа обеспечивает конструирование учебного процесса в структуре учебной деятельности, предусматривает механизмы формирования всех компонентов учебной деятельности (мотив, цель, учебная задача, учебные операции, контроль и самоконтроль);

принцип индивидуализации обучения: программа предусматривает возможность и механизмы разработки индивидуальных программ и учебных планов для обучения детей с особыми способностями, потребностями и интересами с учетом мнения родителей (законных представителей) обучающегося;

принцип преемственности и перспективности: программа обеспечивает связь и динамику в формировании знаний, умений и способов деятельности, а также успешную адаптацию обучающихся к обучению по образовательным программам основного общего образования, единые подходы между их обучением и развитием на уровнях начального общего и основного общего образования;

принцип интеграции обучения и воспитания: программа предусматривает связь урочной и внеурочной деятельности, разработку мероприятий, направленных на обогащение знаний, воспитание чувств и познавательных интересов обучающихся, нравственно-ценностного отношения к действительности;

принцип здоровьесбережения: при организации образовательной деятельности не допускается использование технологий, которые могут нанести вред физическому и (или) психическому здоровью обучающихся, приоритет использования здоровьесберегающих педагогических технологий. Объём учебной нагрузки, организация учебных и внеурочных мероприятий соответствуют требованиям, предусмотренным санитарными правилами и нормами СанПиН 1.2.3685-21 «Гигиенические нормативы и требования к обеспечению безопасности и (или) безвредности для человека факторов среды обитания», утверждёнными постановлением Главного государственного санитарного врача Российской Федерации от 28 января 2021 г. № 2 (далее - Гигиенические нормативы), и санитарными правилами СП 2.4.3648-20 «Санитарно-эпидемиологические требования к организациям воспитания и обучения, отдыха и оздоровления детей и молодежи», утверждёнными постановлением Главного государственного санитарного врача Российской Федерации от 28 сентября 2020 г. № 28 (далее - Санитарно-эпидемиологические требования).

принцип доступности образования: создание условий для обеспечения доступа каждому учащемуся к качественному образованию;

принцип вариативности: создание условий выбора учащимися программ разной направленности и уровня сложности в соответствии с образовательными интересами, потребностями и способностями;

принцип деятельностного подхода: организация активной познавательной деятельности с ориентацией на универсальные учебные действия;

принцип сотрудничества: организация взаимодействия с внешними организациями (социальными, культурными, научными, образовательными) с целью обогащения содержания образовательных программ и ресурсов (кадровых, материально-технических);

принцип интеграции с городской средой: использование образовательных ресурсов района, города при реализации рабочих программ учебных предметов, учебных курсов, курсов внеурочной деятельности;

принцип академической надёжности (объективность оценивания) ориентация на качественное фундаментальное образование и объективную оценку качества образовательных результатов;

принцип академической мобильности: возможность изменения учащимися форм обучения, направления обучения;

принцип профессиональной требовательности: использование современных технологий при подборе кадров, учёт показателей эффективности в организации кадровой политики при распределении учебной нагрузки, формировании системы оплаты труда, организации обучения сотрудников и повышения их квалификации;

принцип цифровой открытости: цифровизация механизмов реализации образовательной программы в целях предоставления доступа учащимся и их родителям (законным представителям), педагогическому коллективу к информации о содержании образовательного процесса, результатах обучения, персональных достижениях с помощью функциональных возможностей цифровой образовательной платформы «ЭлЖур».

ООП НОО Школы учитывает возможности городского пространства московского образования (рис. 1), включающего в себя:

образовательную среду города как совокупность образовательных, культурных, научно-технических организаций города, городских событий, расширяющих возможности для достижения высоких образовательных результатов;

открытую цифровую среду, которая предоставляет возможности для эффективного решения образовательных, коммуникативных и управленческих задач;

учреждения, осуществляющие сопровождение и поддержку образовательных организаций.

Механизмы реализации Программы

ООП НОО состоит из обязательной части и части, формируемой участниками образовательных отношений в соотношении 80% и 20% соответственно.

Обязательная часть представляет собой совокупность учебных предметов из обязательных предметных областей. Формируемая часть представляет собой инвариантные (обязательные для выбора) и вариативные (по выбору) курсы учебного плана и курсы внеурочной деятельности (схема 1).

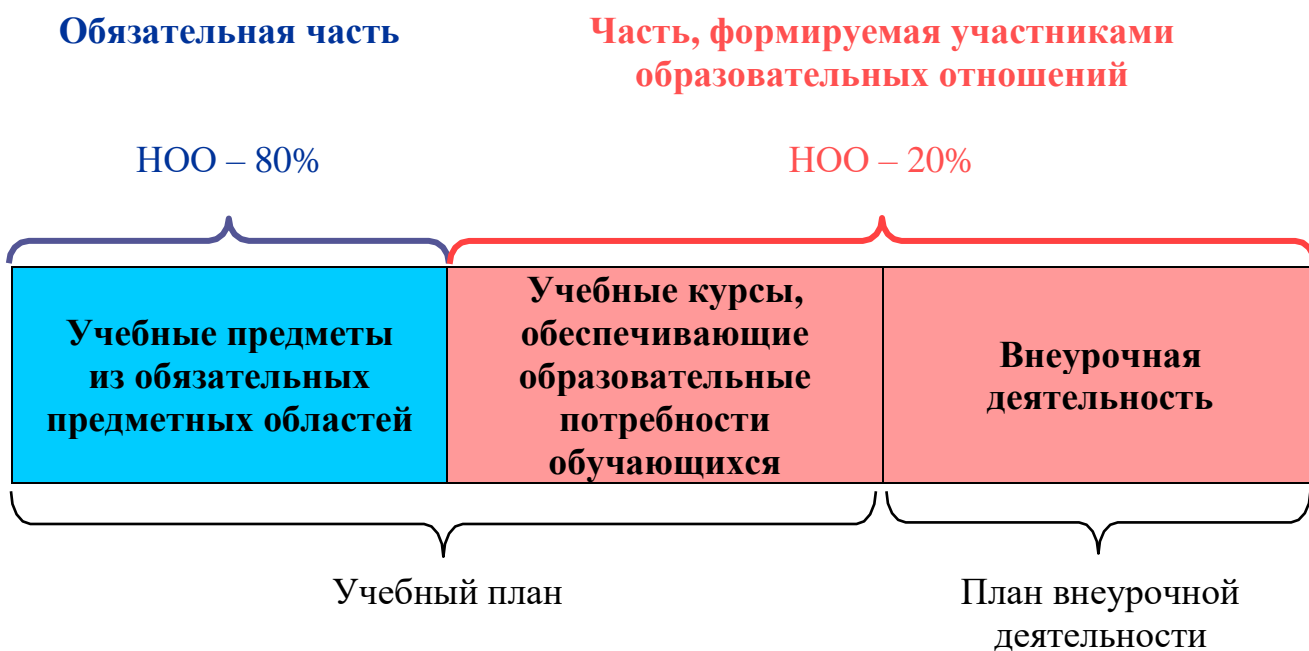


Схема 1. Части основной образовательной программы

Учебные курсы и курсы внеурочной деятельности направлены на поддержку различных интересов, потребностей учащихся.

Рабочие программы обязательных учебных предметов, учебных курсов, формируемых участниками образовательного процесса, курсов внеурочной деятельности, представлены в разделе 2 Программы.

Методологической основой реализации ООП НОО является системно - деятельностный подход, который предполагает:

воспитание и развитие качеств личности, отвечающих требованиям информационного общества, инновационной экономики, задачам построения российского гражданского общества на основе принципов толерантности, диалога культур и уважения многонационального, поликультурного и поликонфессионального состава российского общества;

переход к стратегии социального проектирования и конструирования в системе образования на основе разработки содержания и технологий образования, определяющих пути и способы достижения социально желаемого уровня (результата) личностного и познавательного развития обучающихся;

ориентацию на результаты образования как системообразующий компонент ФГОС НОО, где развитие личности обучающегося на основе усвоения универсальных учебных действий, познания и освоения мира составляет цель и основной результат образования;

признание решающей роли содержания образования, способов организации образовательной деятельности и взаимодействия участников образовательных отношений в достижении целей личностного, социального и познавательного развития обучающихся;

учет роли индивидуальных возрастных, психологических и физиологических особенностей обучающихся, роли и значения видов деятельности и форм общения для определения целей образования и воспитания и путей их достижения;

обеспечение преемственности дошкольного, начального общего и основного общего образования;

разнообразии организационных форм и учет индивидуальных особенностей каждого обучающегося, обеспечивающих рост творческого потенциала, познавательных мотивов, обогащение форм взаимодействия со сверстниками и взрослыми в познавательной деятельности;

гарантированность достижения планируемых результатов освоения ООП НОО, что и создает основу для самостоятельного успешного усвоения обучающимися новых знаний, умений, компетенций, видов и способов деятельности.

В основе реализации ООП лежит программа формирования здорового и безопасного образа жизни, которая направлена на сохранение и укрепление физического и психического здоровья как одного из ценностных составляющих, а также способствует познавательному и эмоциональному развитию ребенка.

Особенности образовательной программы

В соответствии с потребностями и запросами родителей (законных представителей) обучающихся и особенностями основной образовательной программы начального общего образования Школа предполагает реализацию следующих образовательных решений:

1) в целях гармоничного физического и психического развития детей, компенсации дефицита двигательной активности в учебный план 1-3 классов включен учебный курс «Физическая культура. Гимнастика», содействующий общему развитию личности в интеллектуальной, эмоциональной, поведенческой, социальной, а также в телесной и двигательной областях;

2) в целях обеспечения реализации индивидуальных потребностей обучающихся во внеурочную деятельность включены следующие курсы: «Разговоры о важном», «В мире творчества», «Тропинка к своему Я», «Формирование функциональной грамотности», (рассчитанные на 4 года изучения), «Подвижные игры», (рассчитанный на изучение в 1-3 классах) «Компьютер - мой друг», (рассчитанный на изучение в 2-4 классах), «Физическая культура. Гимнастика» (рассчитанный на изучение в 4 классе).

Особенности программы по годам обучения представлены в таблице 1.

Таблица 1. Особенности программы по годам обучения

Класс	Особенности программы	Учебные предметы, поддерживающие особенности программы	Курсы формируемой части, поддерживающие особенности программы	
			Учебный план	Внеурочная деятельность
1	Общеобразовательный класс	Русский язык Литературное чтение Математика Окружающий мир Изобразительное искусство Музыка Труд (технология) Физическая культура	Физическая культура. Гимнастика	Разговоры о важном В мире творчества Тропинка к своему Я Формирование функциональной грамотности Подвижные игры
2	Общеобразовательный класс	Русский язык Литературное чтение Английский язык Математика Окружающий мир	Физическая культура. Гимнастика	Разговоры о важном В мире творчества Тропинка к своему Я

		Изобразительное искусство Музыка Труд (технология) Физическая культура		Формирование функциональной грамотности Подвижные игры Компьютер - мой друг
3	Общеобразовательный класс	Русский язык Литературное чтение Английский язык Математика Окружающий мир Изобразительное искусство Музыка Труд (технология) Физическая культура	Физическая культура. Гимнастика	Разговоры о важном В мире творчества Тропинка к своему Я Формирование функциональной грамотности Подвижные игры Компьютер - мой друг
4	Общеобразовательный класс	Русский язык Литературное чтение Английский язык Математика Окружающий мир ОРКСЭ Изобразительное искусство Музыка Труд (технология) Физическая культура		Разговоры о важном В мире творчества Тропинка к своему Я Формирование функциональной грамотности Компьютер - мой друг Физическая культура. Гимнастика

Преимущество с образовательными программами НОО и ООО заключается: в учёте образовательных результатов выпускников начальной школы при проектировании формируемой части образовательной программы основной школы; в наличии образовательных решений в начальной школе, в том числе курсов внеурочной деятельности, позволяющих сделать выбор направления программы обучения в основной школе и помогающих оценить готовность к этому выбору.

Возможные формы получения образования и механизмы их реализации:

очное обучение;

очно-заочное обучение;

заочное обучение;
семейное обучение.

Очное обучение — форма обучения, реализуемая в образовательной организации, которая предполагает проведение занятий с учителем в режиме реального времени (в классе, в группе, индивидуально, в том числе с применением дистанционных технологий).

Очно-заочная форма обучения — форма обучения, реализуемая в образовательной организации, которая предполагает сочетание занятий с учителем (в классе, в группе, индивидуально, в том числе с применением дистанционных образовательных технологий) и самостоятельное освоение учащимися образовательной программы. Рекомендованное минимальное количество часов занятий с учителем – 25% от учебных часов, предусмотренных учебным планом и планом внеурочной деятельности.

Особенности заочного обучения — форма обучения, реализуемая в образовательной организации, которая предполагает самостоятельное освоение учащимися основной образовательной программы с прохождением текущего контроля успеваемости, промежуточной и итоговой аттестации в образовательной организации.

Заочная форма обучения отличается от семейной формы получения образования и самообразования тем, что учащийся входит в контингент образовательной организации, которая несёт ответственность за освоение учащимся её образовательной программы.

При заочной форме обучения учащийся осваивает все учебные предметы (курсы) учебного плана и курсы внеурочной деятельности самостоятельно. Консультирование учителя организуется для проведения текущего контроля успеваемости и промежуточной аттестации, в том числе с применением дистанционных образовательных технологий.

Обучение по очно-заочной и заочной формам осуществляется по индивидуальным учебным планам в соответствии с требованиями ФГОС и санитарными нормами и правилами. Обязательным является и составление плана внеурочной деятельности. При формировании индивидуального учебного плана и плана внеурочной деятельности проверяется соотношение объёма обязательной и формируемой части в соответствии с требованиями ФГОС НОО 80% и 20% соответственно.

При очно-заочной форме обучения учащийся может выбрать для самостоятельного изучения учебный предмет (курс) учебного плана, курс внеурочной деятельности полностью или его часть. При этом в индивидуальном учебном плане указывается объём часов очного и заочного обучения по каждому из учебных предметов (курсов).

Занятия с учителем могут проводиться вместе с классом или индивидуально, в том числе с применением дистанционных образовательных технологий, в соответствии с возможностями Школы.

Для всех форм обучения реализуются единые рабочие программы по предметам (курсам, в том числе внеурочной деятельности), предусмотренные образовательной программой.

Порядок организации разных форм обучения и порядок зачисления и перевода представлены в локальных актах Школы, размещенных на официальном сайте в разделе «Документы».

Семейное обучение — это форма получения образования вне школы. Осуществляется с правом последующего прохождения промежуточной и государственной итоговой аттестации в организациях, осуществляющих образовательную деятельность.

1.1.3. Общая характеристика ООП НОО

Целевой раздел	Содержательный раздел	Организационный раздел
<p>Пояснительная записка</p> <p>цели реализации, принципы формирования и механизмы реализации, общая характеристика</p>	<p>Рабочие программы</p> <p>(в том числе федеральные рабочие программы), содержание, планируемые результаты, тематическое планирование, возможность использования ЭОР</p>	<p>Учебный план на основе федерального учебного плана</p> <p>определяет перечень, трудоёмкость, последовательность и распределение по периодам обучения учебных предметов, курсов, дисциплин (модулей), формы промежуточной аттестации учащихся</p>
<p>Планируемые результаты</p> <p>содержательная и критериальная основа разработки всех рабочих программ, программы формирования УУД, системы оценки результатов</p>	<p>Программа формирования УУД</p> <p>связь УУД с содержанием предметов, особенности основных направлений и форм учебной деятельности в рамках урочной и внеурочной деятельности</p>	<p>Календарный учебный график на основе федерального календарного учебного графика</p> <p>дата начала и окончания учебного года, продолжительность учебного года, сроки и продолжительность каникул, сроки проведения промежуточной аттестации</p>
<p>Система оценки планируемых результатов</p> <p>содержание и критерии оценки, формы представления результатов, учёт разных форм и методов обучения, оценка динамики достижений, объективность, промежуточная аттестация</p>	<p>Рабочая программа воспитания на основе федеральной программы воспитания</p> <p>анализ воспитательного процесса в организации, цели и задачи воспитания, виды, формы и содержание воспитательной деятельности, система поощрения социальной успешности</p>	<p>План внеурочной деятельности</p> <p>формы организации и объём внеурочной деятельности с учётом образовательных потребностей и интересов учащихся, запросов родителей (законных представителей), возможностей организации</p>
		<p>Календарный план воспитательной работы на основе федерального плана воспитательной работы</p> <p>перечень событий и мероприятий воспитательной направленности</p>
		<p>Характеристика условий реализации ООП</p>

1.2. Планируемые результаты освоения обучающимися ООП НОО.

Реализация основной образовательной программы Школы направлена на достижение личностных, метапредметных и предметных результатов.

Личностные результаты освоения ООП НОО достигаются в единстве учебной и воспитательной деятельности образовательной организации в соответствии с традиционными российскими социокультурными и духовно-нравственными ценностями, принятыми в обществе правилами и нормами поведения и способствуют процессам самопознания, самовоспитания и саморазвития, формирования внутренней позиции личности.

Личностные результаты освоения программы начального общего образования отражают готовность обучающихся руководствоваться ценностями и приобретение первоначального опыта деятельности на их основе, в том числе в части:

Гражданско-патриотического воспитания:

становление ценностного отношения к своей Родине - России;

осознание своей этнокультурной и российской гражданской идентичности;

сопричастность к прошлому, настоящему и будущему своей страны и родного края;

уважение к своему и другим народам;

первоначальные представления о человеке как члене общества, о правах и ответственности, уважении и достоинстве человека, о нравственно-этических нормах поведения и правилах межличностных отношений.

Духовно-нравственного воспитания:

признание индивидуальности каждого человека;

проявление сопереживания, уважения и доброжелательности;

неприятие любых форм поведения, направленных на причинение физического и морального вреда другим людям.

Эстетического воспитания:

уважительное отношение и интерес к художественной культуре, восприимчивость к разным видам искусства, традициям и творчеству своего и других народов;

стремление к самовыражению в разных видах художественной деятельности.

Физического воспитания, формирования культуры здоровья и эмоционального благополучия:

соблюдение правил здорового и безопасного (для себя и других людей) образа жизни в окружающей среде (в том числе информационной);

бережное отношение к физическому и психическому здоровью.

Трудового воспитания:

осознание ценности труда в жизни человека и общества, ответственное потребление и бережное отношение к результатам труда, навыки участия в различных видах трудовой деятельности, интерес к различным профессиям.

Экологического воспитания:

бережное отношение к природе;

неприятие действий, приносящих ей вред.

Ценности научного познания:

первоначальные представления о научной картине мира;
познавательные интересы, активность, инициативность, любознательность и самостоятельность в познании.

Метапредметные результаты характеризуют уровень сформированности познавательных, коммуникативных и регулятивных универсальных действий, которые обеспечивают успешность изучения учебных предметов, а также становление способности к самообразованию и саморазвитию. В результате освоения содержания программы начального общего образования обучающиеся овладевают рядом междисциплинарных понятий, а также различными знаково-символическими средствами, которые помогают обучающимся применять знания, как в типовых, так и в новых, нестандартных учебных ситуациях.

Метапредметные результаты освоения программы начального общего образования отражают:

Овладение универсальными учебными познавательными действиями:

1) базовые логические действия:

сравнивать объекты, устанавливать основания для сравнения, устанавливать аналогии;

объединять части объекта (объекты) по определенному признаку;

определять существенный признак для классификации, классифицировать предложенные объекты;

находить закономерности и противоречия в рассматриваемых фактах, данных и наблюдениях на основе предложенного педагогическим работником алгоритма;

выявлять недостаток информации для решения учебной (практической) задачи на основе предложенного алгоритма;

устанавливать причинно-следственные связи в ситуациях, поддающихся непосредственному наблюдению или знакомых по опыту, делать выводы;

2) базовые исследовательские действия:

определять разрыв между реальным и желательным состоянием объекта (ситуации) на основе предложенных педагогическим работником вопросов;

с помощью педагогического работника формулировать цель, планировать изменения объекта, ситуации;

сравнивать несколько вариантов решения задачи, выбирать наиболее подходящий (на основе предложенных критериев);

проводить по предложенному плану опыт, несложное исследование по установлению особенностей объекта изучения и связей между объектами (часть - целое, причина - следствие);

формулировать выводы и подкреплять их доказательствами на основе результатов проведенного наблюдения (опыта, измерения, классификации, сравнения, исследования);

прогнозировать возможное развитие процессов, событий и их последствия в аналогичных или сходных ситуациях;

3) работа с информацией:

выбирать источник получения информации;

согласно заданному алгоритму находить в предложенном источнике информацию, представленную в явном виде;

распознавать достоверную и недостоверную информацию самостоятельно или на основании предложенного педагогическим работником способа ее проверки;

соблюдать с помощью взрослых (педагогических работников, родителей (законных представителей) несовершеннолетних обучающихся) правила информационной безопасности при поиске информации в сети Интернет;

анализировать и создавать текстовую, видео, графическую, звуковую, информацию в соответствии с учебной задачей;

самостоятельно создавать схемы, таблицы для представления информации.

Овладение универсальными учебными коммуникативными действиями:

1) общение:

воспринимать и формулировать суждения, выражать эмоции в соответствии с целями и условиями общения в знакомой среде;

проявлять уважительное отношение к собеседнику, соблюдать правила ведения диалога и дискуссии;

признавать возможность существования разных точек зрения;

корректно и аргументированно высказывать свое мнение;

строить речевое высказывание в соответствии с поставленной задачей;

создавать устные и письменные тексты (описание, рассуждение, повествование);

готовить небольшие публичные выступления;

подбирать иллюстративный материал (рисунки, фото, плакаты) к тексту выступления;

2) совместная деятельность:

формулировать краткосрочные и долгосрочные цели (индивидуальные с учетом участия в коллективных задачах) в стандартной (типовой) ситуации на основе предложенного формата планирования, распределения промежуточных шагов и сроков;

принимать цель совместной деятельности, коллективно строить действия по ее достижению: распределять роли, договариваться, обсуждать процесс и результат совместной работы;

проявлять готовность руководить, выполнять поручения, подчиняться;

ответственно выполнять свою часть работы;

оценивать свой вклад в общий результат;

выполнять совместные проектные задания с опорой на предложенные образцы.

Овладение универсальными учебными регулятивными действиями:

1) самоорганизация:

планировать действия по решению учебной задачи для получения результата;

выстраивать последовательность выбранных действий;

2) самоконтроль:

устанавливать причины успеха/неудач учебной деятельности;
корректировать свои учебные действия для преодоления ошибок.

Предметные результаты освоения программы начального общего образования с учетом специфики содержания предметных областей, включающих конкретные учебные предметы (учебные модули), ориентированы на применение знаний, умений и навыков обучающимися в учебных ситуациях и реальных жизненных условиях, а также на успешное обучение на уровне начального общего образования.

Характеристика личностных, метапредметных и предметных результатов по предметам, курсам, модулям, в том числе внеурочной деятельности.

В соответствии с п. 32.1 ФГОС НОО, утвержденным приказом Министерства просвещения РФ от 31.05.2021 № 286 «Для Организаций, в которых языком образования является русский язык, изучение родного языка и родной литературы из числа языков народов Российской Федерации, государственных языков республик Российской Федерации осуществляется при наличии возможностей Организации и по заявлению родителей (законных представителей) несовершеннолетних обучающихся».

В Школе языком образования является русский язык. В связи с отсутствием заявлений родителей (законных представителей) несовершеннолетних обучающихся в учебный план Школы предметы «Родной (русский) язык» и «Литературное чтение на родном (русском) языке» не включались. Планируемые результаты освоения обучающимися данных предметов в разделе не приводятся.

В результате изучения предмета «Русский язык» в начальной школе у обучающегося будут сформированы следующие *личностные результаты*:

1) гражданско-патриотического воспитания:

становление ценностного отношения к своей Родине, в том числе через изучение русского языка, отражающего историю и культуру страны;

осознание своей этнокультурной и российской гражданской идентичности, понимание роли русского языка как государственного языка Российской Федерации и языка межнационального общения народов России;

осознание своей сопричастности к прошлому, настоящему и будущему своей страны и родного края, в том числе через обсуждение ситуаций при работе с текстами на уроках русского языка;

проявление уважения к своему и другим народам, формируемое в том числе на основе примеров из текстов, с которыми идёт работа на уроках русского языка;

первоначальные представления о человеке как члене общества, о правах и ответственности, уважении и достоинстве человека, о нравственно-этических

нормах поведения и правилах межличностных отношений, в том числе отражённых в текстах, с которыми идёт работа на уроках русского языка;

2) духовно-нравственного воспитания:

осознание языка как одной из главных духовно-нравственных ценностей народа;

признание индивидуальности каждого человека с опорой на собственный жизненный и читательский опыт;

проявление сопереживания, уважения и доброжелательности, в том числе с использованием адекватных языковых средств для выражения своего состояния и чувств;

неприятие любых форм поведения, направленных на причинение физического и морального вреда другим людям (в том числе связанного с использованием недопустимых средств языка);

3) эстетического воспитания:

уважительное отношение и интерес к художественной культуре, восприимчивость к разным видам искусства, традициям и творчеству своего и других народов;

стремление к самовыражению в искусстве слова; осознание важности русского языка как средства общения и самовыражения;

4) физического воспитания, формирования культуры здоровья и эмоционального благополучия:

соблюдение правил безопасного поиска в информационной среде дополнительной информации в процессе языкового образования;

бережное отношение к физическому и психическому здоровью, проявляющееся в выборе приемлемых способов речевого самовыражения и соблюдении норм речевого этикета и правил общения;

5) трудового воспитания:

осознание ценности труда в жизни человека и общества (в том числе благодаря примерам из текстов, с которыми идёт работа на уроках русского языка), интерес к различным профессиям, возникающий при обсуждении примеров из текстов, с которыми идёт работа на уроках русского языка;

б) экологического воспитания:

бережное отношение к природе, формируемое в процессе работы с текстами;

неприятие действий, приносящих вред природе;

7) ценности научного познания:

первоначальные представления о научной картине мира, в том числе первоначальные представления о системе языка как одной из составляющих целостной научной картины мира;

познавательные интересы, активность, инициативность, любознательность и самостоятельность в познании, в том числе познавательный интерес к изучению русского языка, активность и самостоятельность в его познании.

Метапредметные результаты

В результате изучения русского языка на уровне начального общего образования у обучающегося будут сформированы познавательные универсальные учебные действия, коммуникативные универсальные учебные действия, регулятивные универсальные учебные действия, совместная деятельность.

У обучающегося будут сформированы следующие базовые логические действия как часть познавательных универсальных учебных действий:

сравнивать различные языковые единицы (звуки, слова, предложения, тексты), устанавливать основания для сравнения языковых единиц (частеречная принадлежность, грамматический признак, лексическое значение и другое); устанавливать аналогии языковых единиц;

объединять объекты (языковые единицы) по определённому признаку;

определять существенный признак для классификации языковых единиц (звуков, частей речи, предложений, текстов); классифицировать языковые единицы;

находить в языковом материале закономерности и противоречия на основе предложенного учителем алгоритма наблюдения; анализировать алгоритм действий при работе с языковыми единицами, самостоятельно выделять учебные операции при анализе языковых единиц;

выявлять недостаток информации для решения учебной и практической задачи на основе предложенного алгоритма, формулировать запрос на дополнительную информацию;

устанавливать причинно-следственные связи в ситуациях наблюдения за языковым материалом, делать выводы.

У обучающегося будут сформированы следующие базовые исследовательские действия как часть познавательных универсальных учебных действий:

с помощью учителя формулировать цель, планировать изменения языкового объекта, речевой ситуации;

сравнивать несколько вариантов выполнения задания, выбирать наиболее целесообразный (на основе предложенных критериев);

проводить по предложенному плану несложное лингвистическое мини-исследование, выполнять по предложенному плану проектное задание;

формулировать выводы и подкреплять их доказательствами на основе результатов проведённого наблюдения за языковым материалом (классификации, сравнения, исследования); формулировать с помощью учителя вопросы в процессе анализа предложенного языкового материала;

прогнозировать возможное развитие процессов, событий и их последствия в аналогичных или сходных ситуациях.

У обучающегося будут сформированы следующие умения работать с информацией как часть познавательных универсальных учебных действий:

выбирать источник получения информации: нужный словарь для получения запрашиваемой информации, для уточнения;

согласно заданному алгоритму находить представленную в явном виде информацию в предложенном источнике: в словарях, справочниках;

распознавать достоверную и недостоверную информацию самостоятельно или на основании предложенного учителем способа её проверки (обращаясь к словарям, справочникам, учебнику);

соблюдать с помощью взрослых (педагогических работников, родителей, законных представителей) правила информационной безопасности при поиске информации в информационно-телекоммуникационной сети «Интернет» (информации о написании и произношении слова, о значении слова, о происхождении слова, о синонимах слова);

анализировать и создавать текстовую, видео-, графическую, звуковую информацию в соответствии с учебной задачей;

понимать лингвистическую информацию, зафиксированную в виде таблиц, схем; самостоятельно создавать схемы, таблицы для представления лингвистической информации.

У обучающегося будут сформированы следующие умения общения как часть коммуникативных универсальных учебных действий:

воспринимать и формулировать суждения, выражать эмоции в соответствии с целями и условиями общения в знакомой среде;

проявлять уважительное отношение к собеседнику, соблюдать правила ведения диалоги и дискуссии;

признавать возможность существования разных точек зрения;

корректно и аргументированно высказывать своё мнение;

строить речевое высказывание в соответствии с поставленной задачей;

создавать устные и письменные тексты (описание, рассуждение, повествование) в соответствии с речевой ситуацией;

готовить небольшие публичные выступления о результатах парной и групповой работы, о результатах наблюдения, выполненного мини-исследования, проектного задания;

подбирать иллюстративный материал (рисунки, фото, плакаты) к тексту выступления.

У обучающегося будут сформированы следующие умения самоорганизации как части регулятивных универсальных учебных действий:

планировать действия по решению учебной задачи для получения результата;

выстраивать последовательность выбранных действий.

У обучающегося будут сформированы следующие умения самоконтроля как части регулятивных универсальных учебных действий:

устанавливать причины успеха (неудач) учебной деятельности;

корректировать свои учебные действия для преодоления речевых и орфографических ошибок;

соотносить результат деятельности с поставленной учебной задачей по выделению, характеристике, использованию языковых единиц;

находить ошибку, допущенную при работе с языковым материалом, находить орфографическую и пунктуационную ошибку;

сравнивать результаты своей деятельности и деятельности одноклассников, объективно оценивать их по предложенным критериям.

У обучающегося будут сформированы следующие умения совместной деятельности:

формулировать краткосрочные и долгосрочные цели (индивидуальные с учётом участия в коллективных задачах) в стандартной (типовой) ситуации на основе предложенного учителем формата планирования, распределения промежуточных шагов и сроков;

принимать цель совместной деятельности, коллективно строить действия по её достижению: распределять роли, договариваться, обсуждать процесс и результат совместной работы;

проявлять готовность руководить, выполнять поручения, подчиняться, самостоятельно разрешать конфликты;

ответственно выполнять свою часть работы;

оценивать свой вклад в общий результат;

выполнять совместные проектные задания с опорой на предложенные образцы.

Предметные результаты обеспечивают:

1) первоначальное представление о многообразии языков и культур на территории Российской Федерации, о языке как одной из главных духовно-нравственных ценностей народа;

2) понимание роли языка как основного средства общения; осознание значения русского языка как государственного языка Российской Федерации; понимание роли русского языка как языка межнационального общения;

3) осознание правильной устной и письменной речи как показателя общей культуры человека;

4) овладение основными видами речевой деятельности на основе первоначальных представлений о нормах современного русского литературного языка:

аудирование (слушание): адекватно воспринимать звучащую речь; понимать воспринимаемую информацию, содержащуюся в предложенном тексте; определять основную мысль воспринимаемого текста; передавать содержание воспринимаемого текста путем ответа на предложенные вопросы; задавать вопросы по услышанному тексту;

говорение: осознавать цели и ситуации (с кем и где происходит общение) устного общения; выбирать языковые средства в соответствии с целями и условиями общения для эффективного решения коммуникативной задачи; использовать диалогическую форму речи; уметь начать, поддержать, закончить разговор, привлечь внимание собеседника; отвечать на вопросы и задавать их; строить устные монологические высказывания в соответствии с учебной задачей; соблюдать нормы речевого этикета в ситуациях учебного и бытового общения (приветствие, прощание, извинение, благодарность, просьба); соблюдать орфоэпические нормы и правильную интонацию;

чтение: соблюдать орфоэпические нормы при чтении вслух; понимать содержание предлагаемого текста; использовать выборочное чтение с целью нахождения необходимого материала; находить информацию, заданную в тексте в явном виде; формулировать простые выводы, интерпретировать и обобщать содержащуюся в тексте информацию; анализировать содержание, языковые особенности и структуру текста;

письмо: осознавать цели и ситуации (с кем и где происходит общение) письменного общения; списывать текст с представленного образца, писать под диктовку в соответствии с изученными правилами; писать подробное изложение; создавать небольшие тексты (сочинения) по соответствующей возрасту тематике (на основе впечатлений, литературных произведений, сюжетных картинок, просмотра фрагмента видеозаписи); использовать словари и различные справочные материалы, включая ресурсы сети Интернет;

5) сформированность первоначальных научных представлений о системе русского языка: фонетике, графике, лексике, морфемике, морфологии и синтаксисе; об основных единицах языка, их признаках и особенностях употребления в речи;

6) использование в речевой деятельности норм современного русского литературного языка (орфоэпических, лексических, грамматических, орфографических, пунктуационных) и речевого этикета.

К концу обучения в первом классе обучающийся научится:

различать слово и предложение; вычленять слова из предложений;

вычленять звуки из слова;

различать гласные и согласные звуки (в том числе различать в словах согласный звук [й'] и гласный звук [и]);

различать ударные и безударные гласные звуки;

различать согласные звуки: мягкие и твёрдые, звонкие и глухие (вне слова и в слове);

различать понятия «звук» и «буква»;

определять количество слогов в слове; делить слова на слоги (простые случаи: слова без стечения согласных); определять в слове ударный слог;

обозначать на письме мягкость согласных звуков буквами е, ё, ю, я и буквой ь в конце слова;

правильно называть буквы русского алфавита; использовать знание последовательности букв русского алфавита для упорядочения небольшого списка слов;

писать аккуратным разборчивым почерком без искажений прописные и строчные буквы, соединения букв, слова;

применять изученные правила правописания: отдельное написание слов в предложении; знаки препинания в конце предложения: точка, вопросительный и восклицательный знаки; прописная буква в начале предложения и в именах собственных (имена и фамилии людей, клички животных); перенос слов по слогам (простые случаи: слова из слогов типа «согласный + гласный»); гласные после

шипящих в сочетаниях жи, ши (в положении под ударением), ча, ща, чу, щу; непроверяемые гласные и согласные (перечень слов в орфографическом словаре учебника);

правильно списывать (без пропусков и искажений букв) слова и предложения, тексты объёмом не более 25 слов;

писать под диктовку (без пропусков и искажений букв) слова, предложения из 3-5 слов, тексты объёмом не более 20 слов, правописание которых не расходится с произношением;

находить и исправлять ошибки на изученные правила, описки;

понимать прослушанный текст;

читать вслух и про себя (с пониманием) короткие тексты с соблюдением интонации и пауз в соответствии со знаками препинания в конце предложения;

находить в тексте слова, значение которых требует уточнения;

составлять предложение из набора форм слов;

устно составлять текст из 3-5 предложений по сюжетным картинкам и на основе наблюдений;

использовать изученные понятия в процессе решения учебных задач.

К концу обучения во втором классе обучающийся научится:

осознавать язык как основное средство общения;

характеризовать согласные звуки вне слова и в слове по заданным параметрам: согласный парный (непарный) по твёрдости (мягкости); согласный парный (непарный) по звонкости (глухости);

определять количество слогов в слове; делить слово на слоги (в том числе слова со стечением согласных);

устанавливать соотношение звукового и буквенного состава слова, в том числе с учётом функций букв е, ё, ю, я;

обозначать на письме мягкость согласных звуков буквой мягкий знак в середине слова;

находить однокоренные слова;

выделять в слове корень (простые случаи);

выделять в слове окончание;

выявлять в тексте случаи употребления многозначных слов, понимать их значения и уточнять значение по учебным словарям; выявлять случаи употребления синонимов и антонимов (без называния терминов);

распознавать слова, отвечающие на вопросы «кто?», «что?»;

распознавать слова, отвечающие на вопросы «что делать?», «что сделать?» и другие;

распознавать слова, отвечающие на вопросы «какой?», «какая?», «какое?», «какие?»;

определять вид предложения по цели высказывания и по эмоциональной окраске;

находить место орфограммы в слове и между словами на изученные правила;

применять изученные правила правописания, в том числе: сочетания чк, чн, чт; щн, нч; проверяемые безударные гласные в корне слова; парные звонкие и глухие согласные в корне слова; непроверяемые гласные и согласные (перечень слов в орфографическом словаре учебника); прописная буква в именах, отчествах, фамилиях людей, кличках животных, географических названиях; отдельное написание предлогов с именами существительными, разделительный мягкий знак;

правильно списывать (без пропусков и искажений букв) слова и предложения, тексты объёмом не более 50 слов;

писать под диктовку (без пропусков и искажений букв) слова, предложения, тексты объёмом не более 45 слов с учётом изученных правил правописания;

находить и исправлять ошибки на изученные правила, опiski;

пользоваться толковым, орфографическим, орфоэпическим словарями учебника;

строить устное диалогическое и монологическое высказывание (2-4 предложения на определённую тему, по наблюдениям) с соблюдением орфоэпических норм, правильной интонации;

формулировать простые выводы на основе прочитанного (услышанного) устно и письменно (1-2 предложения);

составлять предложения из слов, устанавливая между ними смысловую связь по вопросам;

определять тему текста и озаглавливать текст, отражая его тему;

составлять текст из разрозненных предложений, частей текста;

писать подробное изложение повествовательного текста объёмом 30-45 слов с опорой на вопросы;

объяснять своими словами значение изученных понятий; использовать изученные понятия в процессе решения учебных задач.

К концу обучения в третьем классе обучающийся научится:

объяснять значение русского языка как государственного языка Российской Федерации;

характеризовать, сравнивать, классифицировать звуки вне слова и в слове по заданным параметрам;

производить звуко-буквенный анализ слова (в словах с орфограммами; без транскрибирования);

определять функцию разделительных мягкого и твёрдого знаков в словах; устанавливать соотношение звукового и буквенного состава, в том числе с учётом функций букв е, ё, ю, я, в словах с разделительными ь, ъ, в словах с произносимыми согласными;

различать однокоренные слова и формы одного и того же слова; различать однокоренные слова и слова с омонимичными корнями (без названия термина); различать однокоренные слова и синонимы;

находить в словах с однозначно выделяемыми морфемами окончание, корень, приставку, суффикс;

выявлять случаи употребления синонимов и антонимов; подбирать синонимы и антонимы к словам разных частей речи;

распознавать слова, употреблённые в прямом и переносном значении (простые случаи);

определять значение слова в тексте;

распознавать имена существительные; определять грамматические признаки имён существительных: род, число, падеж; склонять в единственном числе имена существительные с ударными окончаниями;

распознавать имена прилагательные; определять грамматические признаки имён прилагательных: род, число, падеж;

изменять имена прилагательные по падежам, числам, родам (в единственном числе) в соответствии с падежом, числом и родом имён существительных;

распознавать глаголы; различать глаголы, отвечающие на вопросы «что делать?» и «что сделать?»; определять грамматические признаки глаголов: форму времени, число, род (в прошедшем времени); изменять глагол по временам (простые случаи), в прошедшем времени - по родам;

распознавать личные местоимения (в начальной форме);

использовать личные местоимения для устранения неоправданных повторов в тексте;

различать предлоги и приставки;

определять вид предложения по цели высказывания и по эмоциональной окраске;

находить главные и второстепенные (без деления на виды) члены предложения;

распознавать распространённые и нераспространённые предложения;

находить место орфограммы в слове и между словами на изученные правила; применять изученные правила правописания, в том числе непроверяемые гласные и согласные (перечень слов в орфографическом словаре учебника); непроизносимые согласные в корне слова; разделительный твёрдый знак; мягкий знак после шипящих на конце имён существительных; не с глаголами; раздельное написание предлогов со словами;

правильно списывать слова, предложения, тексты объёмом не более 70 слов;

писать под диктовку тексты объёмом не более 65 слов с учётом изученных правил правописания;

находить и исправлять ошибки на изученные правила, описки;

понимать тексты разных типов, находить в тексте заданную информацию;

формулировать устно и письменно на основе прочитанной (услышанной) информации простые выводы (1-2 предложения);

строить устное диалогическое и монологическое высказывание (3-5 предложений на определённую тему, по результатам наблюдений) с соблюдением орфоэпических норм, правильной интонации; создавать небольшие устные и письменные тексты (2-4 предложения), содержащие приглашение, просьбу, извинение, благодарность, отказ, с использованием норм речевого этикета;

определять связь предложений в тексте (с помощью личных местоимений, синонимов, союзов и, а, но);
определять ключевые слова в тексте;
определять тему текста и основную мысль текста;
выявлять части текста (абзацы) и отражать с помощью ключевых слов или предложений их смысловое содержание;
составлять план текста, создавать по нему текст и корректировать текст;
писать подробное изложение по заданному, коллективно или самостоятельно составленному плану;
объяснять своими словами значение изученных понятий, использовать изученные понятия в процессе решения учебных задач;
уточнять значение слова с помощью толкового словаря.

К концу обучения в четвёртом классе обучающийся научится:

осознавать многообразие языков и культур на территории Российской Федерации, осознавать язык как одну из главных духовно-нравственных ценностей народа;

объяснять роль языка как основного средства общения;

объяснять роль русского языка как государственного языка Российской Федерации и языка межнационального общения;

осознавать правильную устную и письменную речь как показатель общей культуры человека;

проводить звуко-буквенный разбор слов (в соответствии с предложенным в учебнике алгоритмом);

подбирать к предложенным словам синонимы; подбирать к предложенным словам антонимы;

выявлять в речи слова, значение которых требует уточнения, определять значение слова по контексту;

проводить разбор по составу слов с однозначно выделяемыми морфемами; составлять схему состава слова; соотносить состав слова с представленной схемой;

устанавливать принадлежность слова к определённой части речи (в объёме изученного) по комплексу освоенных грамматических признаков;

определять грамматические признаки имён существительных: склонение, род, число, падеж; проводить разбор имени существительного как части речи;

определять грамматические признаки имён прилагательных: род (в единственном числе), число, падеж; проводить разбор имени прилагательного как части речи;

устанавливать (находить) неопределённую форму глагола; определять грамматические признаки глаголов: спряжение, время, лицо (в настоящем и будущем времени), число, род (в прошедшем времени в единственном числе); изменять глаголы в настоящем и будущем времени по лицам и числам (спрягать); проводить разбор глагола как части речи;

определять грамматические признаки личного местоимения в начальной форме: лицо, число, род (у местоимений 3-го лица в единственном числе); использовать личные местоимения для устранения неоправданных повторов в тексте;

различать предложение, словосочетание и слово;

классифицировать предложения по цели высказывания и по эмоциональной окраске;

различать распространённые и нераспространённые предложения;

распознавать предложения с однородными членами; составлять предложения с однородными членами; использовать предложения с однородными членами в речи;

разграничивать простые распространённые и сложные предложения, состоящие из двух простых (сложносочинённые с союзами и, а, но и бессоюзные сложные предложения без называния терминов); составлять простые распространённые и сложные предложения, состоящие из двух простых (сложносочинённые с союзами и, а, но и бессоюзные сложные предложения без называния терминов);

производить синтаксический разбор простого предложения;

находить место орфограммы в слове и между словами на изученные правила;

применять изученные правила правописания, в том числе: непроверяемые гласные и согласные (перечень слов в орфографическом словаре учебника); безударные падежные окончания имён существительных (кроме существительных на -мя, -ий, -ие, -ия, на -ья типа гостья, на -ье типа ожерелье во множественном числе, а также кроме собственных имён существительных на -ов, -ин, -ий); безударные падежные окончания имён прилагательных; мягкий знак после шипящих на конце глаголов в форме 2-го лица единственного числа; наличие или отсутствие мягкого знака в глаголах на -ться и -тся; безударные личные окончания глаголов; знаки препинания в предложениях с однородными членами, соединёнными союзами и, а, но и без союзов;

правильно списывать тексты объёмом не более 85 слов;

писать под диктовку тексты объёмом не более 80 слов с учётом изученных правил правописания;

находить и исправлять орфографические и пунктуационные ошибки на изученные правила, опiski;

осознавать ситуацию общения (с какой целью, с кем, где происходит общение); выбирать адекватные языковые средства в ситуации общения;

строить устное диалогическое и монологическое высказывание (4-6 предложений), соблюдая орфоэпические нормы, правильную интонацию, нормы речевого взаимодействия;

создавать небольшие устные и письменные тексты (3-5 предложений) для конкретной ситуации письменного общения (письма, поздравительные открытки, объявления и другие);

определять тему и основную мысль текста; самостоятельно озаглавливать текст с опорой на тему или основную мысль;

корректировать порядок предложений и частей текста;
составлять план к заданным текстам;
осуществлять подробный пересказ текста (устно и письменно);
осуществлять выборочный пересказ текста (устно);
писать (после предварительной подготовки) сочинения по заданным темам;
осуществлять в процессе изучающего чтения поиск информации;
формулировать устно и письменно простые выводы на основе прочитанной (услышанной) информации; интерпретировать и обобщать содержащуюся в тексте информацию; осуществлять ознакомительное чтение в соответствии с поставленной задачей;

объяснять своими словами значение изученных понятий; использовать изученные понятия;

уточнять значение слова с помощью справочных изданий, в том числе из числа верифицированных электронных ресурсов, включённых в федеральный перечень.

В результате изучения предмета «*Литературное чтение*» в начальной школе у обучающегося будут сформированы следующие *личностные результаты*:

Гражданско-патриотическое воспитание:

становление ценностного отношения к своей Родине – России, малой родине, проявление интереса к изучению родного языка, истории и культуре Российской Федерации, понимание естественной связи прошлого и настоящего в культуре общества;

осознание своей этнокультурной и российской гражданской идентичности, сопричастности к прошлому, настоящему и будущему своей страны и родного края, проявление уважения к традициям и культуре своего и других народов в процессе восприятия и анализа произведений выдающихся представителей русской литературы и творчества народов России;

первоначальные представления о человеке как члене общества, о правах и ответственности, уважении и достоинстве человека, о нравственно-этических нормах поведения и правилах межличностных отношений.

Духовно-нравственное воспитание:

освоение опыта человеческих взаимоотношений, признаки индивидуальности каждого человека, проявление сопереживания, уважения, любви, доброжелательности и других моральных качеств к родным, близким и чужим людям, независимо от их национальности, социального статуса, вероисповедания;

осознание этических понятий, оценка поведения и поступков персонажей художественных произведений в ситуации нравственного выбора;

выражение своего видения мира, индивидуальной позиции посредством накопления и систематизации литературных впечатлений, разнообразных по эмоциональной окраске;

неприятие любых форм поведения, направленных на причинение физического и морального вреда другим людям

Эстетическое воспитание:

проявление уважительного отношения и интереса к художественной культуре, к различным видам искусства, восприимчивость к разным видам искусства, традициям и творчеству своего и других народов, готовность выражать своё отношение в разных видах художественной деятельности;

приобретение эстетического опыта слушания, чтения и эмоционально-эстетической оценки произведений фольклора и художественной литературы;

понимание образного языка художественных произведений, выразительных средств, создающих художественный образ.

Трудовое воспитание:

осознание ценности труда в жизни человека и общества, ответственное потребление и бережное отношение к результатам труда, навыки участия в различных видах трудовой деятельности, интерес к различным профессиям.

Экологическое воспитание:

бережное отношение к природе, осознание проблем взаимоотношений человека и животных, отражённых в литературных произведениях;

неприятие действий, приносящих ей вред.

Ценности научного познания:

ориентация в деятельности на первоначальные представления о научной картине мира, понимание важности слова как средства создания словесно-художественного образа, способа выражения мыслей, чувств, идей автора;

овладение смысловым чтением для решения различного уровня учебных и жизненных задач;

потребность в самостоятельной читательской деятельности, саморазвитии средствами литературы, развитие познавательного интереса, активности, инициативности, любознательности и самостоятельности в познании произведений фольклора и художественной литературы, творчества писателей.

Метапредметные результаты

В результате изучения предмета «Литературное чтение» в начальной школе у обучающихся будут сформированы познавательные универсальные учебные действия:

базовые логические действия:

сравнивать произведения по теме, главной мысли (морали), жанру, соотносить произведение и его автора, устанавливать основания для сравнения произведений, устанавливать аналогии;

объединять произведения по жанру, авторской принадлежности;

определять существенный признак для классификации, классифицировать произведения по темам, жанрам и видам;

находить закономерности и противоречия при анализе сюжета (композиции), восстанавливать нарушенную последовательность событий (сюжета), составлять аннотацию, отзыв по предложенному алгоритму;

выявлять недостаток информации для решения учебной (практической) задачи на основе предложенного алгоритма;

устанавливать причинно-следственные связи в сюжете фольклорного и художественного текста, при составлении плана, пересказе текста, характеристике поступков героев;

базовые исследовательские действия:

определять разрыв между реальным и желательным состоянием объекта (ситуации) на основе предложенных учителем вопросов;

формулировать с помощью учителя цель, планировать изменения объекта, ситуации;

сравнивать несколько вариантов решения задачи, выбирать наиболее подходящий (на основе предложенных критериев);

проводить по предложенному плану опыт, несложное исследование по установлению особенностей объекта изучения и связей между объектами (часть – целое, причина – следствие);

формулировать выводы и подкреплять их доказательствами на основе результатов проведённого наблюдения (опыта, классификации, сравнения, исследования);

прогнозировать возможное развитие процессов, событий и их последствия в аналогичных или сходных ситуациях;

работа с информацией:

выбирать источник получения информации;

согласно заданному алгоритму находить в предложенном источнике информацию, представленную в явном виде;

распознавать достоверную и недостоверную информацию самостоятельно или на основании предложенного учителем способа её проверки;

соблюдать с помощью взрослых (учителей, родителей (законных представителей) правила информационной безопасности при поиске информации в сети Интернет;

анализировать и создавать текстовую, видео, графическую, звуковую информацию в соответствии с учебной задачей;

самостоятельно создавать схемы, таблицы для представления информации.

К концу обучения в начальной школе у обучающегося формируются коммуникативные универсальные учебные действия:

общение:

воспринимать и формулировать суждения, выражать эмоции в соответствии с целями и условиями общения в знакомой среде;

проявлять уважительное отношение к собеседнику, соблюдать правила ведения диалога и дискуссии;

признавать возможность существования разных точек зрения;

корректно и аргументированно высказывать своё мнение;

строить речевое высказывание в соответствии с поставленной задачей;

создавать устные и письменные тексты (описание, рассуждение, повествование);

готовить небольшие публичные выступления;

подбирать иллюстративный материал (рисунки, фото, плакаты) к тексту выступления.

К концу обучения в начальной школе у обучающегося формируются регулятивные универсальные учебные действия:

самоорганизация:

планировать действия по решению учебной задачи для получения результата;

выстраивать последовательность выбранных действий;

самоконтроль:

устанавливать причины успеха/неудач учебной деятельности;

корректировать свои учебные действия для преодоления ошибок.

Совместная деятельность:

формулировать краткосрочные и долгосрочные цели (индивидуальные с учётом участия в коллективных задачах) в стандартной (типовой) ситуации на основе предложенного формата планирования, распределения промежуточных шагов и сроков;

принимать цель совместной деятельности, коллективно строить действия по её достижению: распределять роли, договариваться, обсуждать процесс и результат совместной работы;

проявлять готовность руководить, выполнять поручения, подчиняться;

ответственно выполнять свою часть работы;

оценивать свой вклад в общий результат;

выполнять совместные проектные задания с опорой на предложенные образцы.

Предметные результаты обеспечивают:

1) сформированность положительной мотивации к систематическому чтению и слушанию художественной литературы и произведений устного народного творчества;

2) достижение необходимого для продолжения образования уровня общего речевого развития;

3) осознание значимости художественной литературы и произведений устного народного творчества для всестороннего развития личности человека;

4) первоначальное представление о многообразии жанров художественных произведений и произведений устного народного творчества;

5) овладение элементарными умениями анализа и интерпретации текста, осознанного использования при анализе текста изученных литературных понятий: прозаическая и стихотворная речь; жанровое разнообразие произведений (общее представление о жанрах); устное народное творчество, малые жанры фольклора (считалки, пословицы, поговорки, загадки, фольклорная сказка); басня (мораль, идея, персонажи); литературная сказка, рассказ; автор; литературный герой; образ; характер; тема; идея; заголовок и содержание; композиция; сюжет; эпизод,

смысловые части; стихотворение (ритм, рифма); средства художественной выразительности (сравнение, эпитет, олицетворение);

б) овладение техникой смыслового чтения вслух (правильным плавным чтением, позволяющим воспринимать, понимать и интерпретировать смысл текстов разных типов, жанров, назначений в целях решения различных учебных задач и удовлетворения эмоциональных потребностей общения с книгой, адекватно воспринимать чтение слушателями).

1 КЛАСС

понимать ценность чтения для решения учебных задач и применения в различных жизненных ситуациях: отвечать на вопрос о важности чтения для личного развития, находить в художественных произведениях отражение нравственных ценностей, традиций, быта разных народов;

владеть техникой слогового плавного чтения с переходом на чтение целыми словами, читать осознанно вслух целыми словами без пропусков и перестановок букв и слогов доступные для восприятия и небольшие по объёму произведения в темпе не менее 30 слов в минуту (без отсчётного оценивания);

читать наизусть с соблюдением орфоэпических и пунктуационных норм не менее 2 стихотворений о Родине, о детях, о семье, о родной природе в разные времена года;

различать прозаическую (нестихотворную) и стихотворную речь;

различать и называть отдельные жанры фольклора (устного народного творчества) и художественной литературы (загадки, пословицы, потешки, сказки (фольклорные и литературные), рассказы, стихотворения);

понимать содержание прослушанного/прочитанного произведения: отвечать на вопросы по фактическому содержанию произведения;

владеть элементарными умениями анализа текста прослушанного/прочитанного произведения: определять последовательность событий в произведении, характеризовать поступки (положительные или отрицательные) героя, объяснять значение незнакомого слова с использованием словаря;

участвовать в обсуждении прослушанного/прочитанного произведения: отвечать на вопросы о впечатлении от произведения, использовать в беседе изученные литературные понятия (автор, герой, тема, идея, заголовок, содержание произведения), подтверждать свой ответ примерами из текста;

пересказывать (устно) содержание произведения с соблюдением последовательности событий, с опорой на предложенные ключевые слова, вопросы, рисунки, предложенный план;

читать по ролям с соблюдением норм произношения, расстановки ударения;

составлять высказывания по содержанию произведения (не менее 3 предложений) по заданному алгоритму;

сочинять небольшие тексты по предложенному началу и др. (не менее 3 предложений);

ориентироваться в книге/учебнике по обложке, оглавлению, иллюстрациям;
выбирать книги для самостоятельного чтения по совету взрослого и с учётом рекомендательного списка, рассказывать о прочитанной книге по предложенному алгоритму;

обращаться к справочной литературе для получения дополнительной информации в соответствии с учебной задачей.

2 КЛАСС

объяснять важность чтения для решения учебных задач и применения в различных жизненных ситуациях: переходить от чтения вслух к чтению про себя в соответствии с учебной задачей, обращаться к разным видам чтения (изучающее, ознакомительное, поисковое выборочное, просмотровое выборочное), находить в фольклоре и литературных произведениях отражение нравственных ценностей, традиций, быта, культуры разных народов, ориентироваться в нравственно-этических понятиях в контексте изученных произведений;

читать вслух целыми словами без пропусков и перестановок букв и слогов доступные по восприятию и небольшие по объёму прозаические и стихотворные произведения в темпе не менее 40 слов в минуту (без отметочного оценивания);

читать наизусть с соблюдением орфоэпических и пунктуационных норм не менее 3 стихотворений о Родине, о детях, о семье, о родной природе в разные времена года;

различать прозаическую и стихотворную речь: называть особенности стихотворного произведения (ритм, рифма);

понимать содержание, смысл прослушанного/прочитанного произведения: отвечать и формулировать вопросы по фактическому содержанию произведения;

различать и называть отдельные жанры фольклора (считалки, загадки, пословицы, потешки, небылицы, народные песни, скороговорки, сказки о животных, бытовые и волшебные) и художественной литературы (литературные сказки, рассказы, стихотворения, басни);

владеть элементарными умениями анализа и интерпретации текста: определять тему и главную мысль, воспроизводить последовательность событий в тексте произведения, составлять план текста (вопросный, номинативный);

описывать характер героя, находить в тексте средства изображения (портрет) героя и выражения его чувств, оценивать поступки героев произведения, устанавливать взаимосвязь между характером героя и его поступками, сравнивать героев одного произведения по предложенным критериям, характеризовать отношение автора к героям, его поступкам;

объяснять значение незнакомого слова с опорой на контекст и с использованием словаря; находить в тексте примеры использования слов в прямом и переносном значении;

осознанно применять для анализа текста изученные понятия (автор, литературный герой, тема, идея, заголовок, содержание произведения, сравнение, эпитет);

участвовать в обсуждении прослушанного/прочитанного произведения: понимать жанровую принадлежность произведения, формулировать устно простые выводы, подтверждать свой ответ примерами из текста;

пересказывать (устно) содержание произведения подробно, выборочно, от лица героя, от третьего лица;

читать по ролям с соблюдением норм произношения, расстановки ударения, инсценировать небольшие эпизоды из произведения;

составлять высказывания на заданную тему по содержанию произведения (не менее 5 предложений);

сочинять по аналогии с прочитанным загадки, небольшие сказки, рассказы;

ориентироваться в книге/учебнике по обложке, оглавлению, аннотации, иллюстрациям, предисловию, условным обозначениям;

выбирать книги для самостоятельного чтения с учётом рекомендательного списка, используя картотеки, рассказывать о прочитанной книге;

использовать справочную литературу для получения дополнительной информации в соответствии с учебной задачей.

3 КЛАСС

отвечать на вопрос о культурной значимости устного народного творчества и художественной литературы, находить в фольклоре и литературных произведениях отражение нравственных ценностей, традиций, быта, культуры разных народов, ориентироваться в нравственно-этических понятиях в контексте изученных произведений;

читать вслух и про себя в соответствии с учебной задачей, использовать разные виды чтения (изучающее, ознакомительное, поисковое выборочное, просмотровое выборочное);

читать вслух целыми словами без пропусков и перестановок букв и слогов доступные по восприятию и небольшие по объёму прозаические и стихотворные произведения в темпе не менее 60 слов в минуту (без отсечного оценивания);

читать наизусть не менее 4 стихотворений в соответствии с изученной тематикой произведений;

различать художественные произведения и познавательные тексты;

различать прозаическую и стихотворную речь: называть особенности стихотворного произведения (ритм, рифма, строфа), отличать лирическое произведение от эпического;

понимать жанровую принадлежность, содержание, смысл прослушанного/прочитанного произведения: отвечать и формулировать вопросы к учебным и художественным текстам;

различать и называть отдельные жанры фольклора (считалки, загадки, пословицы, потешки, небылицы, народные песни, скороговорки, сказки о животных, бытовые и волшебные) и художественной литературы (литературные сказки, рассказы, стихотворения, басни), приводить примеры произведений фольклора разных народов России;

владеть элементарными умениями анализа и интерпретации текста: формулировать тему и главную мысль, определять последовательность событий в тексте произведения, выявлять связь событий, эпизодов текста; составлять план текста (вопросный, номинативный, цитатный);

характеризовать героев, описывать характер героя, давать оценку поступкам героев, составлять портретные характеристики персонажей; выявлять взаимосвязь между поступками, мыслями, чувствами героев, сравнивать героев одного произведения и сопоставлять их поступки по предложенным критериям (по аналогии или по контрасту);

отличать автора произведения от героя и рассказчика, характеризовать отношение автора к героям, поступкам, описанной картине, находить в тексте средства изображения героев (портрет), описание пейзажа и интерьера;

объяснять значение незнакомого слова с опорой на контекст и с использованием словаря; находить в тексте примеры использования слов в прямом и переносном значении, средств художественной выразительности (сравнение, эпитет, олицетворение);

осознанно применять изученные понятия (автор, мораль басни, литературный герой, персонаж, характер, тема, идея, заголовок, содержание произведения, эпизод, смысловые части, композиция, сравнение, эпитет, олицетворение);

участвовать в обсуждении прослушанного/прочитанного произведения: строить монологическое и диалогическое высказывание с соблюдением орфоэпических и пунктуационных норм, устно и письменно формулировать простые выводы, подтверждать свой ответ примерами из текста; использовать в беседе изученные литературные понятия;

пересказывать произведение (устно) подробно, выборочно, сжато (кратко), от лица героя, с изменением лица рассказчика, от третьего лица;

при анализе и интерпретации текста использовать разные типы речи (повествование, описание, рассуждение) с учётом специфики учебного и художественного текстов;

читать по ролям с соблюдением норм произношения, инсценировать небольшие эпизоды из произведения;

составлять устные и письменные высказывания на основе прочитанного/прослушанного текста на заданную тему по содержанию произведения (не менее 8 предложений), корректировать собственный письменный текст;

составлять краткий отзыв о прочитанном произведении по заданному алгоритму;

сочинять тексты, используя аналогии, иллюстрации, придумывать продолжение прочитанного произведения;

использовать в соответствии с учебной задачей аппарат издания (обложку, оглавление, аннотацию, иллюстрации, предисловие, приложения, сноски, примечания);

выбирать книги для самостоятельного чтения с учётом рекомендательного списка, используя картотеки, рассказывать о прочитанной книге;

использовать справочные издания, в том числе верифицированные электронные образовательные и информационные ресурсы, включённые в федеральный перечень.

4 КЛАСС

осознавать значимость художественной литературы и фольклора для всестороннего развития личности человека, находить в произведениях отражение нравственных ценностей, фактов бытовой и духовной культуры народов России и мира, ориентироваться в нравственно-этических понятиях в контексте изученных произведений;

демонстрировать интерес и положительную мотивацию к систематическому чтению и слушанию художественной литературы и произведений устного народного творчества: формировать собственный круг чтения;

читать вслух и про себя в соответствии с учебной задачей, использовать разные виды чтения (изучающее, ознакомительное, поисковое выборочное, просмотровое выборочное);

читать вслух целыми словами без пропусков и перестановок букв и слогов доступные по восприятию и небольшие по объёму прозаические и стихотворные произведения в темпе не менее 80 слов в минуту (без отметочного оценивания);

читать наизусть не менее 5 стихотворений в соответствии с изученной тематикой произведений;

различать художественные произведения и познавательные тексты;

различать прозаическую и стихотворную речь: называть особенности стихотворного произведения (ритм, рифма, строфа), отличать лирическое произведение от эпического;

понимать жанровую принадлежность, содержание, смысл прослушанного/прочитанного произведения: отвечать и формулировать вопросы (в том числе проблемные) к познавательным, учебным и художественным текстам;

различать и называть отдельные жанры фольклора (считалки, загадки, пословицы, потешки, небылицы, народные песни, скороговорки, сказки о животных, бытовые и волшебные), приводить примеры произведений фольклора разных народов России;

соотносить читаемый текст с жанром художественной литературы (литературные сказки, рассказы, стихотворения, басни), приводить примеры разных жанров литературы России и стран мира;

владеть элементарными умениями анализа и интерпретации текста: определять тему и главную мысль, последовательность событий в тексте произведения, выявлять связь событий, эпизодов текста;

характеризовать героев, давать оценку их поступкам, составлять портретные характеристики персонажей, выявлять взаимосвязь между поступками и мыслями, чувствами героев, сравнивать героев одного произведения по самостоятельно

выбранному критерию (по аналогии или по контрасту), характеризовать собственное отношение к героям, поступкам; находить в тексте средства изображения героев (портрет) и выражения их чувств, описание пейзажа и интерьера, устанавливать причинно-следственные связи событий, явлений, поступков героев;

объяснять значение незнакомого слова с опорой на контекст и с использованием словаря; находить в тексте примеры использования слов в прямом и переносном значении, средства художественной выразительности (сравнение, эпитет, олицетворение, метафора);

осознанно применять изученные понятия (автор, мораль басни, литературный герой, персонаж, характер, тема, идея, заголовок, содержание произведения, эпизод, смысловые части, композиция, сравнение, эпитет, олицетворение, метафора, лирика, эпос, образ);

участвовать в обсуждении прослушанного/прочитанного произведения: строить монологическое и диалогическое высказывание с соблюдением норм русского литературного языка (норм произношения, словоупотребления, грамматики); устно и письменно формулировать простые выводы на основе прослушанного/прочитанного текста, подтверждать свой ответ примерами из текста;

составлять план текста (вопросный, номинативный, цитатный), пересказывать (устно) подробно, выборочно, сжато (кратко), от лица героя, с изменением лица рассказчика, от третьего лица;

читать по ролям с соблюдением норм произношения, расстановки ударения, инсценировать небольшие эпизоды из произведения;

составлять устные и письменные высказывания на заданную тему по содержанию произведения (не менее 10 предложений), писать сочинения на заданную тему, используя разные типы речи (повествование, описание, рассуждение), корректировать собственный текст с учётом правильности, выразительности письменной речи;

составлять краткий отзыв о прочитанном произведении по заданному алгоритму;

сочинять по аналогии с прочитанным, составлять рассказ по иллюстрациям, от имени одного из героев, придумывать продолжение прочитанного произведения (не менее 10 предложений);

использовать в соответствии с учебной задачей аппарат издания (обложку, оглавление, аннотацию, иллюстрации, предисловие, приложения, сноски, примечания);

выбирать книги для самостоятельного чтения с учётом рекомендательного списка, используя картотеки, рассказывать о прочитанной книге;

использовать справочную литературу, электронные образовательные и информационные ресурсы информационно-коммуникационной сети Интернет (в условиях контролируемого входа), для получения дополнительной информации в соответствии с учебной задачей.

В результате изучения предмета «*Иностранный (английский) язык*» в начальной школе у обучающегося будут сформированы следующие *личностные результаты*:

Личностные результаты освоения программы по иностранному (английскому) языку на уровне начального общего образования достигаются в единстве учебной и воспитательной деятельности в соответствии с традиционными российскими социокультурными и духовно-нравственными ценностями, принятыми в обществе правилами и нормами поведения и способствуют процессам самопознания, самовоспитания и саморазвития, формирования внутренней позиции личности.

В результате изучения иностранного (английского) языка на уровне начального общего образования у обучающегося будут сформированы следующие личностные результаты:

1) гражданско-патриотического воспитания:

становление ценностного отношения к своей Родине – России;

осознание своей этнокультурной и российской гражданской идентичности;

сопричастность к прошлому, настоящему и будущему своей страны и родного края;

уважение к своему и другим народам;

первоначальные представления о человеке как члене общества, о правах и ответственности, уважении и достоинстве человека, о нравственно-этических нормах поведения и правилах межличностных отношений.

2) духовно-нравственного воспитания:

признание индивидуальности каждого человека;

проявление сопереживания, уважения и доброжелательности;

неприятие любых форм поведения, направленных на причинение физического и морального вреда другим людям.

3) эстетического воспитания:

уважительное отношение и интерес к художественной культуре, восприимчивость к разным видам искусства, традициям и творчеству своего и других народов;

стремление к самовыражению в разных видах художественной деятельности.

4) физического воспитания, формирования культуры здоровья и эмоционального благополучия:

соблюдение правил здорового и безопасного (для себя и других людей) образа жизни в окружающей среде (в том числе информационной);

бережное отношение к физическому и психическому здоровью.

5) трудового воспитания:

осознание ценности труда в жизни человека и общества, ответственное потребление и бережное отношение к результатам труда, навыки участия в различных видах трудовой деятельности, интерес к различным профессиям.

б) экологического воспитания:

бережное отношение к природе;

неприятие действий, приносящих ей вред.

7) ценности научного познания:

первоначальные представления о научной картине мира;

познавательные интересы, активность, инициативность, любознательность и самостоятельность в познании.

Метапредметные результаты

В результате изучения иностранного (английского) языка на уровне начального общего образования у обучающегося будут сформированы познавательные универсальные учебные действия, коммуникативные универсальные учебные действия, регулятивные универсальные учебные действия, совместная деятельность.

Познавательные универсальные учебные действия

Базовые логические действия:

сравнивать объекты, устанавливать основания для сравнения, устанавливать аналогии;

объединять части объекта (объекты) по определённому признаку;

определять существенный признак для классификации, классифицировать предложенные объекты;

находить закономерности и противоречия в рассматриваемых фактах, данных и наблюдениях на основе предложенного педагогическим работником алгоритма;

выявлять недостаток информации для решения учебной (практической) задачи на основе предложенного алгоритма;

устанавливать причинно-следственные связи в ситуациях, поддающихся непосредственному наблюдению или знакомых по опыту, делать выводы.

Базовые исследовательские действия:

определять разрыв между реальным и желательным состоянием объекта (ситуации) на основе предложенных педагогическим работником вопросов;

с помощью педагогического работника формулировать цель, планировать изменения объекта, ситуации;

сравнивать несколько вариантов решения задачи, выбирать наиболее подходящий (на основе предложенных критериев);

проводить по предложенному плану опыт, несложное исследование по установлению особенностей объекта изучения и связей между объектами (часть целое, причина следствие);

формулировать выводы и подкреплять их доказательствами на основе результатов проведенного наблюдения (опыта, измерения, классификации, сравнения, исследования);

прогнозировать возможное развитие процессов, событий и их последствия в аналогичных или сходных ситуациях.

Работа с информацией:

выбирать источник получения информации;

согласно заданному алгоритму находить в предложенном источнике информацию, представленную в явном виде;

распознавать достоверную и недостоверную информацию самостоятельно или на основании предложенного педагогическим работником способа её проверки;

соблюдать с помощью взрослых (педагогических работников, родителей (законных представителей) несовершеннолетних обучающихся) правила информационной безопасности при поиске информации в Интернете;

анализировать и создавать текстовую, видео, графическую, звуковую, информацию в соответствии с учебной задачей;

самостоятельно создавать схемы, таблицы для представления информации.

Коммуникативные универсальные учебные действия

воспринимать и формулировать суждения, выражать эмоции в соответствии с целями и условиями общения в знакомой среде;

проявлять уважительное отношение к собеседнику, соблюдать правила ведения диалога и дискуссии;

признавать возможность существования разных точек зрения;

корректно и аргументированно высказывать своё мнение;

строить речевое высказывание в соответствии с поставленной задачей;

создавать устные и письменные тексты (описание, рассуждение, повествование);

готовить небольшие публичные выступления;

подбирать иллюстративный материал (рисунки, фото, плакаты) к тексту выступления.

Регулятивные универсальные учебные действия

Самоорганизация:

планировать действия по решению учебной задачи для получения результата;

выстраивать последовательность выбранных действий.

Совместная деятельность

формулировать краткосрочные и долгосрочные цели (индивидуальные с учётом участия в коллективных задачах) в стандартной (типовой) ситуации на основе предложенного формата планирования, распределения промежуточных шагов и сроков;

принимать цель совместной деятельности, коллективно строить действия по её достижению: распределять роли, договариваться, обсуждать процесс и результат совместной работы;

проявлять готовность руководить, выполнять поручения, подчиняться;

ответственно выполнять свою часть работы;

оценивать свой вклад в общий результат;

выполнять совместные проектные задания с опорой на предложенные образцы.

Предметные результаты обеспечивают:

1) овладение основными видами речевой деятельности в рамках следующего тематического содержания речи: Мир моего «я». Мир моих увлечений. Мир вокруг меня. Родная страна и страна/страны изучаемого языка:

говорение: уметь вести разные виды диалога в стандартных ситуациях общения (диалог этикетного характера, диалог-побуждение к действию, диалог-расспрос) объемом 4-5 фраз со стороны каждого собеседника в рамках тематического содержания речи с вербальными и (или) невербальными опорами, с соблюдением правил речевого этикета, принятых в стране/странах изучаемого языка; создавать устные связные монологические высказывания (описание/характеристика, повествование) объемом 4-5 фраз с вербальными и (или) невербальными опорами в рамках тематического содержания речи; передавать основное содержание прочитанного текста; представлять результаты выполненной проектной работы, в том числе подбирая иллюстративный материал (рисунки, фото) к тексту выступления;

аудирование: воспринимать на слух и понимать речь педагогического работника и одноклассников в процессе общения на уроке; воспринимать на слух и понимать основное содержание звучащих до 1 минуты учебных и адаптированных аутентичных текстов, построенных на изученном языковом материале; понимать запрашиваемую информацию фактического характера в прослушанном тексте;

смысловое чтение: читать вслух и понимать учебные и адаптированные аутентичные тексты объемом до 80 слов, построенные на изученном языковом материале, соблюдая правила чтения и правильную интонацию; читать про себя и понимать основное содержание учебных и адаптированных аутентичных текстов объемом до 160 слов, содержащих отдельные незнакомые слова, не препятствующие решению коммуникативной задачи; определять тему, главную мысль, назначение текста; извлекать из прочитанного текста запрашиваемую информацию фактического характера (в пределах изученного); читать несплошные тексты (простые таблицы) и понимать представленную в них информацию;

письменная речь: владеть техникой письма; заполнять простые анкеты и формуляры с указанием личной информации в соответствии с нормами, принятыми в стране/странах изучаемого языка; писать электронное сообщение личного характера объемом до 40 слов с опорой на предъявленный педагогическим работником образец;

2) знание и понимание правил чтения и орфографии; интонации изученных коммуникативных типов предложений; основных значений изученных лексических единиц (слов, словосочетаний, речевых клише);

признаков изученных грамматических явлений;

3) овладение фонетическими навыками (различать на слух и адекватно, без ошибок, ведущих к сбою коммуникации, произносить изученные звуки иностранного языка; соблюдать правильное ударение в изученных словах и фразах; соблюдать особенности интонации в повествовательных и побудительных предложениях, а также в изученных типах вопросов); графическими навыками

(графически корректно писать буквы изучаемого языка); орфографическими (корректно писать изученные слова) и пунктуационными навыками (использовать точку, вопросительный и восклицательный знаки в конце предложения, апостроф, запятую при перечислении и обращении);

4) использование языковых средств, соответствующих учебно-познавательной задаче, ситуации повседневного общения: овладение навыками распознавания и употребления в устной и письменной речи не менее 500 изученных лексических единиц (слов, словосочетаний, речевых клише) в их основных значениях и навыками распознавания и употребления в устной и письменной речи изученных синтаксических конструкций и морфологических форм изучаемого иностранного языка;

5) овладение социокультурными знаниями и умениями: знание названий родной страны и страны/стран изучаемого языка, некоторых литературных персонажей, небольших произведений детского фольклора (рифмовок, песен); умение кратко представлять свою страну на иностранном языке в рамках изучаемой тематики;

6) овладение компенсаторными умениями: использовать при чтении и аудировании языковую, в том числе контекстуальную догадку;

7) овладение умениями описывать, сравнивать и группировать объекты и явления в рамках изучаемой тематики;

8) приобретение базовых умений работы с доступной информацией в рамках изучаемой тематики, безопасного использования электронных ресурсов Организации и сети Интернет, получения информации из источников в современной информационной среде;

9) выполнение простых проектных работ, включая задания межпредметного характера, в том числе с участием в совместной деятельности, понимание и принятие ее цели, обсуждение и согласование способов достижения общего результата, распределение ролей в совместной деятельности, проявление готовности быть лидером и выполнять поручения, осуществление взаимного контроля в совместной деятельности, оценивание своего вклада в общее дело;

10) приобретение опыта практической деятельности в повседневной жизни:

использовать ИКТ для выполнения несложных заданий на иностранном языке (выбирать источник для получения информации, оценивать необходимость и достаточность информации для решения поставленной задачи; использовать и самостоятельно создавать таблицы для представления информации; соблюдать правила информационной безопасности в ситуациях повседневной жизни и при работе в сети Интернет);

знакомить представителей других стран с культурой своего народа и участвовать в элементарном бытовом общении на иностранном языке.

К концу обучения во 2 классе обучающийся получит следующие предметные результаты:

Коммуникативные умения

Говорение:

вести разные виды диалогов (диалог этикетного характера, диалог-расспрос) в стандартных ситуациях неофициального общения, используя вербальные и (или) зрительные опоры в рамках изучаемой тематики с соблюдением норм речевого этикета, принятого в стране/странах изучаемого языка (не менее 3 реплик со стороны каждого собеседника);

создавать устные связные монологические высказывания объёмом не менее 3 фраз в рамках изучаемой тематики с опорой на картинки, фотографии и (или) ключевые слова, вопросы.

Аудирование:

воспринимать на слух и понимать речь учителя и других обучающихся;

воспринимать на слух и понимать учебные тексты, построенные на изученном языковом материале, с разной глубиной проникновения в их содержание в зависимости от поставленной коммуникативной задачи: с пониманием основного содержания, с пониманием запрашиваемой информации фактического характера, используя зрительные опоры и языковую догадку (время звучания текста/текстов для аудирования – до 40 секунд).

Смысловое чтение:

читать вслух учебные тексты объёмом до 60 слов, построенные на изученном языковом материале, с соблюдением правил чтения и соответствующей интонации, демонстрируя понимание прочитанного;

читать про себя и понимать учебные тексты, построенные на изученном языковом материале, с различной глубиной проникновения в их содержание в зависимости от поставленной коммуникативной задачи: с пониманием основного содержания, с пониманием запрашиваемой информации, используя зрительные опоры и языковую догадку (объём текста для чтения – до 80 слов).

Письмо:

заполнять простые формуляры, сообщая о себе основные сведения, в соответствии с нормами, принятыми в стране/странах изучаемого языка;

писать с опорой на образец короткие поздравления с праздниками (с днём рождения, Новым годом).

Языковые знания и навыки

Фонетическая сторона речи:

знать буквы алфавита английского языка в правильной последовательности, фонетически корректно их озвучивать и графически корректно воспроизводить (полупечатное написание букв, буквосочетаний, слов);

применять правила чтения гласных в открытом и закрытом слоге в односложных словах, вычленять некоторые звукобуквенные сочетания при анализе знакомых слов; озвучивать транскрипционные знаки, отличать их от букв;

читать новые слова согласно основным правилам чтения;

различать на слух и правильно произносить слова и фразы/предложения с соблюдением их ритмико-интонационных особенностей.

Графика, орфография и пунктуация:

правильно писать изученные слова;

заполнять пропуски словами; дописывать предложения;

правильно расставлять знаки препинания (точка, вопросительный и восклицательный знаки в конце предложения) и использовать знак апострофа в сокращённых формах глагола-связки, вспомогательного и модального глаголов.

Лексическая сторона речи:

распознавать и употреблять в устной и письменной речи не менее 200 лексических единиц (слов, словосочетаний, речевых клише), обслуживающих ситуации общения в рамках тематики, предусмотренной на первом году обучения;

использовать языковую догадку в распознавании интернациональных слов.

Грамматическая сторона речи:

распознавать и употреблять в устной и письменной речи различные коммуникативные типы предложений: повествовательные (утвердительные, отрицательные), вопросительные (общий, специальный, вопросы), побудительные (в утвердительной форме);

распознавать и употреблять нераспространённые и распространённые простые предложения;

распознавать и употреблять в устной и письменной речи предложения с начальным It;

распознавать и употреблять в устной и письменной речи предложения с начальным There + to be в Present Simple Tense;

распознавать и употреблять в устной и письменной речи простые предложения с простым глагольным сказуемым (He speaks English.);

распознавать и употреблять в устной и письменной речи предложения с составным глагольным сказуемым (I want to dance. She can skate well.);

распознавать и употреблять в устной и письменной речи предложения с глаголом-связкой to be в Present Simple Tense в составе таких фраз, как I'm Dima, I'm eight. I'm fine. I'm sorry. It's... Is it.? What's ...?;

распознавать и употреблять в устной и письменной речи предложения с краткими глагольными формами;

распознавать и употреблять в устной и письменной речи повелительное наклонение: побудительные предложения в утвердительной форме (Come in, please.);

распознавать и употреблять в устной и письменной речи настоящее простое время (Present Simple Tense) в повествовательных (утвердительных и отрицательных) и вопросительных (общий и специальный вопрос) предложениях;

распознавать и употреблять в устной и письменной речи глагольную конструкцию have got (I've got ... Have you got ...?);

распознавать и употреблять в устной и письменной речи модальный глагол can/can't для выражения умения (I can ride a bike.) и отсутствия умения (I can't ride a bike.); can для получения разрешения (Can I go out?);

распознавать и употреблять в устной и письменной речи неопределённый, определённый и нулевой артикль с существительными (наиболее распространённые случаи употребления);

распознавать и употреблять в устной и письменной речи множественное число существительных, образованное по правилам и исключения: a pen – pens; a man – men;

распознавать и употреблять в устной и письменной речи личные и притяжательные местоимения;

распознавать и употреблять в устной и письменной речи указательные местоимения this – these;

распознавать и употреблять в устной и письменной речи количественные числительные (1–12);

распознавать и употреблять в устной и письменной речи вопросительные слова who, what, how, where, how many;

распознавать и употреблять в устной и письменной речи предлоги места on, in, near, under;

распознавать и употреблять в устной и письменной речи союзы and и but (при однородных членах).

Социокультурные знания и умения:

владеть отдельными социокультурными элементами речевого поведенческого этикета, принятыми в англоязычной среде, в некоторых ситуациях общения: приветствие, прощание, знакомство, выражение благодарности, извинение, поздравление с днём рождения, Новым годом, Рождеством;

знать названия родной страны и страны/стран изучаемого языка и их столиц.

К концу обучения в 3 классе обучающийся получит следующие предметные результаты:

Коммуникативные умения

Говорение:

вести разные виды диалогов (диалог этикетного характера, диалог-побуждение, диалог-расспрос) в стандартных ситуациях неофициального общения, с вербальными и (или) зрительными опорами в рамках изучаемой тематики с соблюдением норм речевого этикета, принятого в стране/странах изучаемого языка (не менее 4 реплик со стороны каждого собеседника);

создавать устные связные монологические высказывания (описание; повествование/рассказ) в рамках изучаемой тематики объёмом не менее 4 фраз с вербальными и (или) зрительными опорами;

передавать основное содержание прочитанного текста с вербальными и (или) зрительными опорами (объём монологического высказывания – не менее 4 фраз).

Аудирование:

воспринимать на слух и понимать речь учителя и других обучающихся вербально/невербально реагировать на услышанное;

воспринимать на слух и понимать учебные тексты, построенные на изученном языковом материале, с разной глубиной проникновения в их содержание в зависимости от поставленной коммуникативной задачи: с пониманием основного содержания, с пониманием запрашиваемой информации фактического характера, со зрительной опорой и с использованием языковой, в том числе контекстуальной, догадки (время звучания текста/текстов для аудирования – до 1 минуты).

Смысловое чтение:

читать вслух учебные тексты объёмом до 70 слов, построенные на изученном языковом материале, с соблюдением правил чтения и соответствующей интонацией, демонстрируя понимание прочитанного;

читать про себя и понимать учебные тексты, содержащие отдельные незнакомые слова, с различной глубиной проникновения в их содержание в зависимости от поставленной коммуникативной задачи: с пониманием основного содержания, с пониманием запрашиваемой информации, со зрительной опорой и без опоры, а также с использованием языковой, в том числе контекстуальной, догадки (объём текста/текстов для чтения – до 130 слов).

Письмо:

заполнять анкеты и формуляры с указанием личной информации: имя, фамилия, возраст, страна проживания, любимые занятия и другое;

писать с опорой на образец поздравления с днем рождения, Новым годом, Рождеством с выражением пожеланий;

создавать подписи к иллюстрациям с пояснением, что на них изображено.

Языковые знания и навыки

Фонетическая сторона речи:

применять правила чтения гласных в третьем типе слога (гласная + r);

применять правила чтения сложных сочетаний букв (например, -tion, -ight) в односложных, двусложных и многосложных словах (international, night);

читать новые слова согласно основным правилам чтения;

различать на слух и правильно произносить слова и фразы/предложения с соблюдением их ритмико-интонационных особенностей.

Графика, орфография и пунктуация:

правильно писать изученные слова;

правильно расставлять знаки препинания (точка, вопросительный и восклицательный знаки в конце предложения, апостроф).

Лексическая сторона речи:

распознавать и употреблять в устной и письменной речи не менее 350 лексических единиц (слов, словосочетаний, речевых клише), включая 200 лексических единиц, освоенных на первом году обучения;

распознавать и образовывать родственные слова с использованием основных способов словообразования: аффиксации (суффиксы числительных -teen, -ty, -th) и словосложения (football, snowman).

Грамматическая сторона речи:

распознавать и употреблять в устной и письменной речи побудительные предложения в отрицательной форме (Don't talk, please.);

распознавать и употреблять в устной и письменной речи предложения с начальным There + to be в Past Simple Tense (There was a bridge across the river. There were mountains in the south.);

распознавать и употреблять в устной и письменной речи конструкции с глаголами на -ing: to like/enjoy doing something;

распознавать и употреблять в устной и письменной речи конструкцию I'd like to ...;

распознавать и употреблять в устной и письменной речи правильные и неправильные глаголы в Past Simple Tense в повествовательных (утвердительных и отрицательных) и вопросительных (общий и специальный вопрос) предложениях;

распознавать и употреблять в устной и письменной речи существительные в притяжательном падеже (Possessive Case);

распознавать и употреблять в устной и письменной речи слова, выражающие количество с исчисляемыми и неисчисляемыми существительными (much/many/a lot of);

распознавать и употреблять в устной и письменной речи наречия частотности usually, often;

распознавать и употреблять в устной и письменной речи личные местоимения в объектном падеже;

распознавать и употреблять в устной и письменной речи указательные местоимения that – those;

распознавать и употреблять в устной и письменной речи неопределённые местоимения some/any в повествовательных и вопросительных предложениях;

распознавать и употреблять в устной и письменной речи вопросительные слова when, whose, why;

распознавать и употреблять в устной и письменной речи количественные числительные (13–100);

распознавать и употреблять в устной и письменной речи порядковые числительные (1–30);

распознавать и употреблять в устной и письменной речи предлог направления движения to (We went to Moscow last year.);

распознавать и употреблять в устной и письменной речи предлоги места next to, in front of, behind;

распознавать и употреблять в устной и письменной речи предлоги времени: at, in, on в выражениях at 4 o'clock, in the morning, on Monday.

Социокультурные знания и умения:

владеть социокультурными элементами речевого поведенческого этикета, принятыми в англоязычной среде, в некоторых ситуациях общения (приветствие, прощание, знакомство, просьба, выражение благодарности, извинение, поздравление с днём рождения, Новым годом, Рождеством);

кратко представлять свою страну и страну/страны изучаемого языка на английском языке.

К концу обучения в 4 классе обучающийся получит следующие предметные результаты:

Коммуникативные умения

Говорение:

вести разные виды диалогов (диалог этикетного характера, диалог-побуждение, диалог-расспрос) на основе вербальных и (или) зрительных опор с соблюдением норм речевого этикета, принятого в стране/странах изучаемого языка (не менее 4–5 реплик со стороны каждого собеседника);

вести диалог – разговор по телефону с опорой на картинки, фотографии и (или) ключевые слова в стандартных ситуациях неофициального общения с соблюдением норм речевого этикета в объёме не менее 4–5 реплик со стороны каждого собеседника;

создавать устные связные монологические высказывания (описание, рассуждение; повествование/сообщение) с вербальными и (или) зрительными опорами в рамках тематического содержания речи для 4 класса (объём монологического высказывания – не менее 4–5 фраз);

создавать устные связные монологические высказывания по образцу; выражать своё отношение к предмету речи;

передавать основное содержание прочитанного текста с вербальными и (или) зрительными опорами в объёме не менее 4–5 фраз.

представлять результаты выполненной проектной работы, в том числе подбирая иллюстративный материал (рисунки, фото) к тексту выступления, в объёме не менее 4–5 фраз.

Аудирование:

воспринимать на слух и понимать речь учителя и других обучающихся, вербально/невербально реагировать на услышанное;

воспринимать на слух и понимать учебные и адаптированные аутентичные тексты, построенные на изученном языковом материале, с разной глубиной проникновения в их содержание в зависимости от поставленной коммуникативной задачи: с пониманием основного содержания, с пониманием запрашиваемой информации фактического характера со зрительной опорой и с использованием языковой, в том числе контекстуальной, догадки (время звучания текста/текстов для аудирования – до 1 минуты).

Смысловое чтение:

читать вслух учебные тексты объёмом до 70 слов, построенные на изученном языковом материале, с соблюдением правил чтения и соответствующей интонацией, демонстрируя понимание прочитанного;

читать про себя тексты, содержащие отдельные незнакомые слова, с различной глубиной проникновения в их содержание в зависимости от поставленной коммуникативной задачи: с пониманием основного содержания, с пониманием

запрашиваемой информации, со зрительной опорой и без опоры, с использованием языковой, в том числе контекстуальной, догадки (объём текста/текстов для чтения – до 160 слов;

прогнозировать содержание текста на основе заголовка;

читать про себя несплошные тексты (таблицы, диаграммы и другое) и понимать представленную в них информацию.

Письмо:

заполнять анкеты и формуляры с указанием личной информации: имя, фамилия, возраст, место жительства (страна проживания, город), любимые занятия и другое;

писать с опорой на образец поздравления с днем рождения, Новым годом, Рождеством с выражением пожеланий;

писать с опорой на образец электронное сообщение личного характера (объём сообщения – до 50 слов).

Языковые знания и навыки

Фонетическая сторона речи:

читать новые слова согласно основным правилам чтения;

различать на слух и правильно произносить слова и фразы/предложения с соблюдением их ритмико-интонационных особенностей.

Графика, орфография и пунктуация:

правильно писать изученные слова;

правильно расставлять знаки препинания (точка, вопросительный и восклицательный знаки в конце предложения, апостроф, запятая при перечислении).

Лексическая сторона речи:

распознавать и употреблять в устной и письменной речи не менее 500 лексических единиц (слов, словосочетаний, речевых клише), включая 350 лексических единиц, освоенных в предшествующие годы обучения;

распознавать и образовывать родственные слова с использованием основных способов словообразования: аффиксации (суффиксы -er/-or, -ist: teacher, actor, artist), словосложения (blackboard), конверсии (to play – a play).

Грамматическая сторона речи:

распознавать и употреблять в устной и письменной речи Present Continuous Tense в повествовательных (утвердительных и отрицательных), вопросительных (общий и специальный вопрос) предложениях;

распознавать и употреблять в устной и письменной речи конструкцию to be going to и Future Simple Tense для выражения будущего действия;

распознавать и употреблять в устной и письменной речи модальные глаголы долженствования must и have to;

распознавать и употреблять в устной и письменной речи отрицательное местоимение no;

распознавать и употреблять в устной и письменной речи степени сравнения прилагательных (формы, образованные по правилу и исключения: good – better – (the) best, bad – worse – (the) worst);

распознавать и употреблять в устной и письменной речи наречия времени;
распознавать и употреблять в устной и письменной речи обозначение даты и года;

распознавать и употреблять в устной и письменной речи обозначение времени.
Социокультурные знания и умения:

владеть социокультурными элементами речевого поведенческого этикета, принятыми в англоязычной среде, в некоторых ситуациях общения (приветствие, прощание, знакомство, выражение благодарности, извинение, поздравление с днём рождения, Новым годом, Рождеством);

знать названия родной страны и страны/стран изучаемого языка;

знать некоторых литературных персонажей;

знать небольшие произведения детского фольклора (рифмовки, песни);

кратко представлять свою страну на иностранном языке в рамках изучаемой тематики.

В результате изучения предмета «Математика» в начальной школе у обучающегося будут сформированы следующие *личностные результаты*:

осознавать необходимость изучения математики для адаптации к жизненным ситуациям, для развития общей культуры человека, способности мыслить, рассуждать, выдвигать предположения и доказывать или опровергать их;

применять правила совместной деятельности со сверстниками, проявлять способность договариваться, лидировать, следовать указаниям, осознавать личную ответственность и объективно оценивать свой вклад в общий результат;

осваивать навыки организации безопасного поведения в информационной среде;

применять математику для решения практических задач в повседневной жизни, в том числе при оказании помощи одноклассникам, детям младшего возраста, взрослым и пожилым людям;

работать в ситуациях, расширяющих опыт применения математических отношений в реальной жизни, повышающих интерес к интеллектуальному труду и уверенность в своих силах при решении поставленных задач, умение преодолевать трудности;

оценивать практические и учебные ситуации с точки зрения возможности применения математики для рационального и эффективного решения учебных и жизненных проблем;

характеризовать свои успехи в изучении математики, стремиться углублять свои математические знания и умения, намечать пути устранения трудностей;

пользоваться разнообразными информационными средствами для решения предложенных и самостоятельно выбранных учебных проблем, задач.

Метапредметные результаты

Познавательные универсальные учебные действия

Базовые логические действия:

устанавливать связи и зависимости между математическими объектами («часть – целое», «причина – следствие», «протяжённость»);

применять базовые логические универсальные действия: сравнение, анализ, классификация (группировка), обобщение;

приобретать практические графические и измерительные навыки для успешного решения учебных и житейских задач;

представлять текстовую задачу, её решение в виде модели, схемы, арифметической записи, текста в соответствии с предложенной учебной проблемой.

Базовые исследовательские действия:

проявлять способность ориентироваться в учебном материале разных разделов курса математики;

понимать и адекватно использовать математическую терминологию: различать, характеризовать, использовать для решения учебных и практических задач;

применять изученные методы познания (измерение, моделирование, перебор вариантов).

Работа с информацией:

находить и использовать для решения учебных задач текстовую, графическую информацию в разных источниках информационной среды;

читать, интерпретировать графически представленную информацию (схему, таблицу, диаграмму, другую модель);

представлять информацию в заданной форме (дополнять таблицу, текст), формулировать утверждение по образцу, в соответствии с требованиями учебной задачи;

принимать правила, безопасно использовать предлагаемые электронные средства и источники информации.

Коммуникативные универсальные учебные действия

Общение:

конструировать утверждения, проверять их истинность;

использовать текст задания для объяснения способа и хода решения математической задачи;

комментировать процесс вычисления, построения, решения;

объяснять полученный ответ с использованием изученной терминологии;

в процессе диалогов по обсуждению изученного материала – задавать вопросы, высказывать суждения, оценивать выступления участников, приводить доказательства своей правоты, проявлять этику общения;

создавать в соответствии с учебной задачей тексты разного вида – описание (например, геометрической фигуры), рассуждение (к примеру, при решении задачи), инструкция (например, измерение длины отрезка);

ориентироваться в алгоритмах: воспроизводить, дополнять, исправлять деформированные;

самостоятельно составлять тексты заданий, аналогичные типовым изученным.

Регулятивные универсальные учебные действия

Самоорганизация:

планировать действия по решению учебной задачи для получения результата;

планировать этапы предстоящей работы, определять последовательность учебных действий;

выполнять правила безопасного использования электронных средств, предлагаемых в процессе обучения.

Самоконтроль (рефлексия):

осуществлять контроль процесса и результата своей деятельности;

выбирать и при необходимости корректировать способы действий;

находить ошибки в своей работе, устанавливать их причины, вести поиск путей преодоления ошибок;

предвидеть возможность возникновения трудностей и ошибок, предусматривать способы их предупреждения (формулирование вопросов, обращение к учебнику, дополнительным средствам обучения, в том числе электронным);

оценивать рациональность своих действий, давать им качественную характеристику.

Совместная деятельность:

участвовать в совместной деятельности: распределять работу между членами группы (например, в случае решения задач, требующих перебора большого количества вариантов, приведения примеров и контрпримеров), согласовывать мнения в ходе поиска доказательств, выбора рационального способа, анализа информации;

осуществлять совместный контроль и оценку выполняемых действий, предвидеть возможность возникновения ошибок и трудностей, предусматривать пути их предупреждения.

Предметные результаты обеспечивают:

1) сформированность системы знаний о числе как результате счета и измерения, о десятичном принципе записи чисел;

2) сформированность вычислительных навыков, умений выполнять устно и письменно арифметические действия с числами, решать текстовые задачи, оценивать полученный результат по критериям: достоверность/реальность, соответствие правилу/алгоритму;

3) развитие пространственного мышления: умения распознавать, изображать (от руки) и выполнять построение геометрических фигур (с заданными измерениями) с помощью чертежных инструментов; развитие наглядного представления о симметрии; овладение простейшими способами измерения длин, площадей;

4) развитие логического и алгоритмического мышления: умения распознавать верные (истинные) и неверные (ложные) утверждения в простейших случаях в

учебных и практических ситуациях, приводить пример и контрпример, строить простейшие алгоритмы и использовать изученные алгоритмы (вычислений, измерений) в учебных ситуациях;

5) овладение элементами математической речи: умения формулировать утверждение (вывод, правило), строить логические рассуждения (одно-двухшаговые) с использованием связок "если ..., то ...", "и", "все", "некоторые";

6) приобретение опыта работы с информацией, представленной в графической форме (простейшие таблицы, схемы, столбчатые диаграммы) и текстовой форме: умения извлекать, анализировать, использовать информацию и делать выводы, заполнять готовые формы данными;

7) использование начальных математических знаний при решении учебных и практических задач и в повседневных ситуациях для описания и объяснения окружающих предметов, процессов и явлений, оценки их количественных и пространственных отношений, в том числе в сфере личных и семейных финансов.

К концу обучения в 1 классе у обучающегося будут сформированы следующие умения:

читать, записывать, сравнивать, упорядочивать числа от 0 до 20;

пересчитывать различные объекты, устанавливать порядковый номер объекта;

находить числа, большее или меньшее данного числа на заданное число;

выполнять арифметические действия сложения и вычитания в пределах 20 (устно и письменно) без перехода через десяток;

называть и различать компоненты действий сложения (слагаемые, сумма) и вычитания (уменьшаемое, вычитаемое, разность);

решать текстовые задачи в одно действие на сложение и вычитание: выделять условие и требование (вопрос);

сравнивать объекты по длине, устанавливая между ними соотношение «длиннее – короче», «выше – ниже», «шире – уже»;

измерять длину отрезка (в см), чертить отрезок заданной длины;

различать число и цифру;

распознавать геометрические фигуры: круг, треугольник, прямоугольник (квадрат), отрезок;

устанавливать между объектами соотношения: «слева – справа», «спереди – сзади», «между»;

распознавать верные (истинные) и неверные (ложные) утверждения относительно заданного набора объектов/предметов;

группировать объекты по заданному признаку, находить и называть закономерности в ряду объектов повседневной жизни;

различать строки и столбцы таблицы, вносить данное в таблицу, извлекать данное или данные из таблицы;

сравнивать два объекта (числа, геометрические фигуры);

распределять объекты на две группы по заданному основанию.

К концу обучения во 2 классе у обучающегося будут сформированы следующие умения:

читать, записывать, сравнивать, упорядочивать числа в пределах 100;

находить число большее или меньшее данного числа на заданное число (в пределах 100), большее данного числа в заданное число раз (в пределах 20);

устанавливать и соблюдать порядок при вычислении значения числового выражения (со скобками или без скобок), содержащего действия сложения и вычитания в пределах 100;

выполнять арифметические действия: сложение и вычитание, в пределах 100 – устно и письменно, умножение и деление в пределах 50 с использованием таблицы умножения;

называть и различать компоненты действий умножения (множители, произведение), деления (делимое, делитель, частное);

находить неизвестный компонент сложения, вычитания;

использовать при выполнении практических заданий единицы величин длины (сантиметр, дециметр, метр), массы (килограмм), времени (минута, час), стоимости (рубль, копейка);

определять с помощью измерительных инструментов длину, определять время с помощью часов;

сравнивать величины длины, массы, времени, стоимости, устанавливая между ними соотношение «больше или меньше на»;

решать текстовые задачи в одно-два действия: представлять задачу (краткая запись, рисунок, таблица или другая модель), планировать ход решения текстовой задачи в два действия, оформлять его в виде арифметического действия или действий, записывать ответ;

различать и называть геометрические фигуры: прямой угол, ломаную, многоугольник;

на бумаге в клетку изображать ломаную, многоугольник, чертить с помощью линейки или угольника прямой угол, прямоугольник с заданными длинами сторон;

выполнять измерение длин реальных объектов с помощью линейки;

находить длину ломаной, состоящей из двух-трёх звеньев, периметр прямоугольника (квадрата);

распознавать верные (истинные) и неверные (ложные) утверждения со словами «все», «каждый»;

проводить одно-двухшаговые логические рассуждения и делать выводы;

находить общий признак группы математических объектов (чисел, величин, геометрических фигур);

находить закономерность в ряду объектов (чисел, геометрических фигур);

представлять информацию в заданной форме: дополнять текст задачи числами, заполнять строку или столбец таблицы, указывать числовые данные на рисунке (изображении геометрических фигур);

сравнивать группы объектов (находить общее, различное);

обнаруживать модели геометрических фигур в окружающем мире;

подбирать примеры, подтверждающие суждение, ответ;
составлять (дополнять) текстовую задачу;
проверять правильность вычисления, измерения.

К концу обучения в 3 классе у обучающегося будут сформированы следующие умения:

- читать, записывать, сравнивать, упорядочивать числа в пределах 1000;
- находить число большее или меньшее данного числа на заданное число, в заданное число раз (в пределах 1000);
- выполнять арифметические действия: сложение и вычитание (в пределах 100 – устно, в пределах 1000 – письменно), умножение и деление на однозначное число, деление с остатком (в пределах 100 – устно и письменно);
- выполнять действия умножение и деление с числами 0 и 1;
- устанавливать и соблюдать порядок действий при вычислении значения числового выражения (со скобками или без скобок), содержащего арифметические действия сложения, вычитания, умножения и деления;
- использовать при вычислениях переместительное и сочетательное свойства сложения;
- находить неизвестный компонент арифметического действия;
- использовать при выполнении практических заданий и решении задач единицы: длины (миллиметр, сантиметр, дециметр, метр, километр), массы (грамм, килограмм), времени (минута, час, секунда), стоимости (копейка, рубль);
- определять с помощью цифровых и аналоговых приборов, измерительных инструментов длину (массу, время), выполнять прикидку и оценку результата измерений, определять продолжительность события;
- сравнивать величины длины, площади, массы, времени, стоимости, устанавливая между ними соотношение «больше или меньше на или в»;
- называть, находить долю величины (половина, четверть);
- сравнивать величины, выраженные долями;
- использовать при решении задач и в практических ситуациях (покупка товара, определение времени, выполнение расчётов) соотношение между величинами;
- при решении задач выполнять сложение и вычитание однородных величин, умножение и деление величины на однозначное число;
- решать задачи в одно-два действия: представлять текст задачи, планировать ход решения, записывать решение и ответ, анализировать решение (искать другой способ решения), оценивать ответ (устанавливать его реалистичность, проверять вычисления);
- конструировать прямоугольник из данных фигур (квадратов), делить прямоугольник, многоугольник на заданные части;
- сравнивать фигуры по площади (наложение, сопоставление числовых значений);
- находить периметр прямоугольника (квадрата), площадь прямоугольника (квадрата);

распознавать верные (истинные) и неверные (ложные) утверждения со словами: «все», «некоторые», «и», «каждый», «если..., то...»;

формулировать утверждение (вывод), строить логические рассуждения (одно-двухшаговые), в том числе с использованием изученных связей;

классифицировать объекты по одному-двум признакам;

извлекать, использовать информацию, представленную на простейших диаграммах, в таблицах (например, расписание, режим работы), на предметах повседневной жизни (например, ярлык, этикетка), а также структурировать информацию: заполнять простейшие таблицы;

составлять план выполнения учебного задания и следовать ему, выполнять действия по алгоритму;

сравнивать математические объекты (находить общее, различное, уникальное);

выбирать верное решение математической задачи.

К концу обучения в 4 классе у обучающегося будут сформированы следующие умения:

читать, записывать, сравнивать, упорядочивать многозначные числа;

находить число большее или меньшее данного числа на заданное число, в заданное число раз;

выполнять арифметические действия: сложение и вычитание с многозначными числами письменно (в пределах 100 – устно), умножение и деление многозначного числа на однозначное, двузначное число письменно (в пределах 100 – устно), деление с остатком – письменно (в пределах 1000);

вычислять значение числового выражения (со скобками или без скобок), содержащего 2–4 арифметических действия, использовать при вычислениях изученные свойства арифметических действий;

выполнять прикидку результата вычислений, проверку полученного ответа по критериям: достоверность (реальность), соответствие правилу (алгоритму), а также с помощью калькулятора;

находить долю величины, величину по её доле;

находить неизвестный компонент арифметического действия;

использовать единицы величин при решении задач (длина, масса, время, вместимость, стоимость, площадь, скорость);

использовать при решении задач единицы длины (миллиметр, сантиметр, дециметр, метр, километр), массы (грамм, килограмм, центнер, тонна), времени (секунда, минута, час, сутки, неделя, месяц, год), вместимости (литр), стоимости (копейка, рубль), площади (квадратный метр, квадратный дециметр, квадратный сантиметр), скорости (километр в час);

использовать при решении текстовых задач и в практических ситуациях соотношения между скоростью, временем и пройденным путём, между производительностью, временем и объёмом работы;

определять с помощью цифровых и аналоговых приборов массу предмета, температуру (например, воды, воздуха в помещении), вместимость с помощью измерительных сосудов, прикидку и оценку результата измерений;

решать текстовые задачи в 1–3 действия, выполнять преобразование заданных величин, выбирать при решении подходящие способы вычисления, сочетая устные и письменные вычисления и используя, при необходимости, вычислительные устройства, оценивать полученный результат по критериям: реальность, соответствие условию;

решать практические задачи, связанные с повседневной жизнью (например, покупка товара, определение времени, выполнение расчётов), в том числе с избыточными данными, находить недостающую информацию (например, из таблиц, схем), находить различные способы решения;

различать окружность и круг, изображать с помощью циркуля и линейки окружность заданного радиуса;

различать изображения простейших пространственных фигур (шар, куб, цилиндр, конус, пирамида), распознавать в простейших случаях проекции предметов окружающего мира на плоскость (пол, стену);

выполнять разбиение (показывать на рисунке, чертеже) простейшей составной фигуры на прямоугольники (квадраты), находить периметр и площадь фигур, составленных из двух-трёх прямоугольников (квадратов);

распознавать верные (истинные) и неверные (ложные) утверждения, приводить пример, контрпример;

формулировать утверждение (вывод), строить логические рассуждения (двух-трёхшаговые);

классифицировать объекты по заданным или самостоятельно установленным одному-двум признакам;

извлекать и использовать для выполнения заданий и решения задач информацию, представленную на простейших столбчатых диаграммах, в таблицах с данными о реальных процессах и явлениях окружающего мира (например, календарь, расписание), в предметах повседневной жизни (например, счёт, меню, прайс-лист, объявление);

заполнять данными предложенную таблицу, столбчатую диаграмму;

использовать формализованные описания последовательности действий (алгоритм, план, схема) в практических и учебных ситуациях, дополнять алгоритм, упорядочивать шаги алгоритма;

составлять модель текстовой задачи, числовое выражение;

выбирать рациональное решение задачи, находить все верные решения из предложенных.

В результате изучения предмета «*Окружающий мир*» в начальной школе у обучающегося будут сформированы следующие *личностные результаты*, в части:

Гражданско-патриотического воспитания:

становление ценностного отношения к своей Родине – России; понимание особой роли многонациональной России в современном мире;

осознание своей этнокультурной и российской гражданской идентичности, принадлежности к российскому народу, к своей национальной общности;

сопричастность к прошлому, настоящему и будущему своей страны и родного края;

проявление интереса к истории и многонациональной культуре своей страны, уважения к своему и другим народам;

первоначальные представления о человеке как члене общества, осознание прав и ответственности человека как члена общества.

Духовно-нравственного воспитания:

проявление культуры общения, уважительного отношения к людям, их взглядам, признанию их индивидуальности;

принятие существующих в обществе нравственно-этических норм поведения и правил межличностных отношений, которые строятся на проявлении гуманизма, сопереживания, уважения и доброжелательности;

применение правил совместной деятельности, проявление способности договариваться, неприятие любых форм поведения, направленных на причинение физического и морального вреда другим людям.

Эстетического воспитания:

понимание особой роли России в развитии общемировой художественной культуры, проявление уважительного отношения, восприимчивости и интереса к разным видам искусства, традициям и творчеству своего и других народов;

использование полученных знаний в продуктивной и преобразующей деятельности, в разных видах художественной деятельности.

Физического воспитания, формирования культуры здоровья и эмоционального благополучия:

соблюдение правил организации здорового и безопасного (для себя и других людей) образа жизни; выполнение правил безопасного поведения в окружающей среде (в том числе информационной);

приобретение опыта эмоционального отношения к среде обитания, бережное отношение к физическому и психическому здоровью.

Трудового воспитания:

осознание ценности трудовой деятельности в жизни человека и общества, ответственное потребление и бережное отношение к результатам труда, навыки участия в различных видах трудовой деятельности, интерес к различным профессиям.

Экологического воспитания:

осознание роли человека в природе и обществе, принятие экологических норм поведения, бережного отношения к природе, неприятие действий, приносящих ей вред.

Ценности научного познания:

осознание ценности познания для развития человека, необходимости самообразования и саморазвития;

проявление познавательного интереса, активности, инициативности, любознательности и самостоятельности в расширении своих знаний, в том числе с использованием различных информационных средств.

Метапредметные результаты

Познавательные универсальные учебные действия:

1) Базовые логические действия:

понимать целостность окружающего мира (взаимосвязь природной и социальной среды обитания), проявлять способность ориентироваться в изменяющейся действительности;

на основе наблюдений доступных объектов окружающего мира устанавливать связи и зависимости между объектами (часть – целое; причина – следствие; изменения во времени и в пространстве);

сравнивать объекты окружающего мира, устанавливать основания для сравнения, устанавливать аналогии;

объединять части объекта (объекты) по определённому признаку;

определять существенный признак для классификации, классифицировать предложенные объекты;

находить закономерности и противоречия в рассматриваемых фактах, данных и наблюдениях на основе предложенного алгоритма;

выявлять недостаток информации для решения учебной (практической) задачи на основе предложенного алгоритма.

2) Базовые исследовательские действия:

проводить (по предложенному и самостоятельно составленному плану или выдвинутому предположению) наблюдения, несложные опыты;

проявлять интерес к экспериментам, проводимым под руководством учителя;

определять разницу между реальным и желательным состоянием объекта (ситуации) на основе предложенных вопросов;

формулировать с помощью учителя цель предстоящей работы, прогнозировать возможное развитие процессов, событий и последствия в аналогичных или сходных ситуациях;

моделировать ситуации на основе изученного материала о связях в природе (живая и неживая природа, цепи питания; природные зоны), а также в социуме (лента времени; поведение и его последствия; коллективный труд и его результаты и др.);

проводить по предложенному плану опыт, несложное исследование по установлению особенностей объекта изучения и связей между объектами (часть – целое, причина – следствие);

формулировать выводы и подкреплять их доказательствами на основе результатов проведённого наблюдения (опыта, измерения, исследования).

3) Работа с информацией:

использовать различные источники для поиска информации, выбирать источник получения информации с учётом учебной задачи;

находить в предложенном источнике информацию, представленную в явном виде, согласно заданному алгоритму;

распознавать достоверную и недостоверную информацию самостоятельно или на основе предложенного учителем способа её проверки;

находить и использовать для решения учебных задач текстовую, графическую, аудиовизуальную информацию;

читать и интерпретировать графически представленную информацию (схему, таблицу, иллюстрацию);

соблюдать правила информационной безопасности в условиях контролируемого доступа в информационно-телекоммуникационную сеть Интернет (с помощью учителя);

анализировать и создавать текстовую, видео, графическую, звуковую информацию в соответствии с учебной задачей;

фиксировать полученные результаты в текстовой форме (отчёт, выступление, высказывание) и графическом виде (рисунок, схема, диаграмма).

Коммуникативные универсальные учебные действия:

в процессе диалогов задавать вопросы, высказывать суждения, оценивать выступления участников;

признавать возможность существования разных точек зрения; корректно и аргументированно высказывать своё мнение; приводить доказательства своей правоты;

соблюдать правила ведения диалога и дискуссии; проявлять уважительное отношение к собеседнику;

использовать смысловое чтение для определения темы, главной мысли текста о природе, социальной жизни, взаимоотношениях и поступках людей;

создавать устные и письменные тексты (описание, рассуждение, повествование);

конструировать обобщения и выводы на основе полученных результатов наблюдений и опытной работы, подкреплять их доказательствами;

находить ошибки и восстанавливать деформированный текст об изученных объектах и явлениях природы, событиях социальной жизни;

готовить небольшие публичные выступления с возможной презентацией (текст, рисунки, фото, плакаты и др.) к тексту выступления.

Регулятивные универсальные учебные действия:

1) Самоорганизация:

планировать самостоятельно или с небольшой помощью учителя действия по решению учебной задачи;

выстраивать последовательность выбранных действий и операций.

2) Самоконтроль и самооценка:

осуществлять контроль процесса и результата своей деятельности;

находить ошибки в своей работе и устанавливать их причины;

корректировать свои действия при необходимости (с небольшой помощью учителя);

предвидеть возможность возникновения трудностей и ошибок, предусматривать способы их предупреждения, в том числе в житейских ситуациях, опасных для здоровья и жизни.

объективно оценивать результаты своей деятельности, соотносить свою оценку с оценкой учителя;

оценивать целесообразность выбранных способов действия, при необходимости корректировать их.

Совместная деятельность:

понимать значение коллективной деятельности для успешного решения учебной (практической) задачи; активно участвовать в формулировании краткосрочных и долгосрочных целей совместной деятельности (на основе изученного материала по окружающему миру);

коллективно строить действия по достижению общей цели: распределять роли, договариваться, обсуждать процесс и результат совместной работы;

проявлять готовность руководить, выполнять поручения, подчиняться;

выполнять правила совместной деятельности: справедливо распределять и оценивать работу каждого участника; считаться с наличием разных мнений; не допускать конфликтов, при их возникновении мирно разрешать без участия взрослого;

ответственно выполнять свою часть работы.

Предметные результаты обеспечивают:

1) сформированность уважительного отношения к своей семье и семейным традициям, Организации, родному краю, России, ее истории и культуре, природе; чувства гордости за национальные свершения, открытия, победы;

2) первоначальные представления о природных и социальных объектах как компонентах единого мира, о многообразии объектов и явлений природы; связи мира живой и неживой природы; сформированность основ рационального поведения и обоснованного принятия решений;

3) первоначальные представления о традициях и обычаях, хозяйственных занятиях населения и массовых профессиях родного края, достопримечательностях столицы России и родного края, наиболее значимых объектах Всемирного культурного и природного наследия в России; важнейших для страны и личности

событиях и фактах прошлого и настоящего России; основных правах и обязанностях гражданина Российской Федерации;

4) развитие умений описывать, сравнивать и группировать изученные природные объекты и явления, выделяя их существенные признаки и отношения между объектами и явлениями;

5) понимание простейших причинно-следственных связей в окружающем мире (в том числе на материале о природе и культуре родного края);

6) умение решать в рамках изученного материала познавательные, в том числе практические задачи;

7) приобретение базовых умений работы с доступной информацией (текстовой, графической, аудиовизуальной) о природе и обществе, безопасного использования электронных ресурсов Организации и сети Интернет, получения информации из источников в современной информационной среде;

8) приобретение опыта проведения несложных групповых и индивидуальных наблюдений в окружающей среде и опытов по исследованию природных объектов и явлений с использованием простейшего лабораторного оборудования и измерительных приборов и следованием инструкциям и правилам безопасного труда, фиксацией результатов наблюдений и опытов;

9) формирование навыков здорового и безопасного образа жизни на основе выполнения правил безопасного поведения в окружающей среде, в том числе знаний о небезопасности разглашения личной и финансовой информации при общении с людьми вне семьи, в сети Интернет и опыта соблюдения правил безопасного поведения при использовании личных финансов;

10) приобретение опыта положительного эмоционально-ценностного отношения к природе; стремления действовать в окружающей среде в соответствии с экологическими нормами поведения.

К концу обучения в 1 классе обучающийся научится:

называть себя и членов своей семьи по фамилии, имени, отчеству, профессии членов своей семьи, домашний адрес и адрес своей школы; проявлять уважение к семейным ценностям и традициям, соблюдать правила нравственного поведения в социуме и на природе;

воспроизводить название своего населённого пункта, региона, страны;

приводить примеры культурных объектов родного края, школьных традиций и праздников, традиций и ценностей своей семьи, профессий;

различать объекты живой и неживой природы, объекты, созданные человеком, и природные материалы, части растений (корень, стебель, лист, цветок, плод, семя), группы животных (насекомые, рыбы, птицы, звери);

описывать на основе опорных слов наиболее распространённые в родном крае дикорастущие и культурные растения, диких и домашних животных; сезонные явления в разные времена года; деревья, кустарники, травы; основные группы животных (насекомые, рыбы, птицы, звери); выделять их наиболее существенные признаки;

применять правила ухода за комнатными растениями и домашними животными;

проводить, соблюдая правила безопасного труда, несложные групповые и индивидуальные наблюдения (в том числе за сезонными изменениями в природе своей местности), измерения (в том числе вести счёт времени, измерять температуру воздуха) и опыты под руководством учителя;

использовать для ответов на вопросы небольшие тексты о природе и обществе; оценивать ситуации, раскрывающие положительное и негативное отношение к природе; правила поведения в быту, в общественных местах;

соблюдать правила безопасности на учебном месте школьника; во время наблюдений и опытов; безопасно пользоваться бытовыми электроприборами;

соблюдать правила использования электронных средств, оснащённых экраном;

соблюдать правила здорового питания и личной гигиены;

соблюдать правила безопасного поведения пешехода;

соблюдать правила безопасного поведения в природе;

с помощью взрослых (учителя, родители) пользоваться электронным дневником и электронными ресурсами школы.

К концу обучения во 2 классе обучающийся научится:

находить Россию на карте мира, на карте России - Москву, свой регион и его главный город;

узнавать государственную символику Российской Федерации (гимн, герб, флаг) и своего региона;

проявлять уважение к семейным ценностям и традициям, традициям своего народа и других народов, государственным символам России; соблюдать правила нравственного поведения в социуме и на природе;

распознавать изученные объекты окружающего мира по их описанию, рисункам и фотографиям, различать их в окружающем мире;

приводить примеры изученных традиций, обычаев и праздников народов родного края; важных событий прошлого и настоящего родного края; трудовой деятельности и профессий жителей родного края;

проводить, соблюдая правила безопасного труда, несложные наблюдения и опыты с природными объектами, измерения;

приводить примеры изученных взаимосвязей в природе, примеры, иллюстрирующие значение природы в жизни человека;

описывать на основе предложенного плана или опорных слов изученные культурные объекты (достопримечательности родного края, музейные экспонаты);

описывать на основе предложенного плана или опорных слов изученные природные объекты и явления, в том числе звёзды, созвездия, планеты;

группировать изученные объекты живой и неживой природы по предложенным признакам;

сравнивать объекты живой и неживой природы на основе внешних признаков;

ориентироваться на местности по местным природным признакам, Солнцу, компасу;

создавать по заданному плану развёрнутые высказывания о природе и обществе;

использовать для ответов на вопросы небольшие тексты о природе и обществе; соблюдать правила нравственного поведения в социуме и в природе, оценивать примеры положительного и негативного отношения к объектам природы, проявления внимания, помощи людям, нуждающимся в ней;

соблюдать правила безопасного поведения в школе, правила безопасного поведения пассажира наземного транспорта и метро;

соблюдать режим дня и питания;

безопасно использовать мессенджеры в условиях контролируемого доступа в информационно-телекоммуникационную сеть Интернет;

безопасно осуществлять коммуникацию в школьных сообществах с помощью учителя (при необходимости).

К концу обучения в 3 классе обучающийся научится:

различать государственную символику Российской Федерации (гимн, герб, флаг); проявлять уважение к государственным символам России и своего региона;

проявлять уважение к семейным ценностям и традициям, традициям своего народа и других народов; соблюдать правила нравственного поведения в социуме;

приводить примеры памятников природы, культурных объектов и достопримечательностей родного края; столицы России, городов РФ с богатой историей и культурой; российских центров декоративно-прикладного искусства; проявлять интерес и уважение к истории и культуре народов России;

показывать на карте мира материка, изученные страны мира;

различать расходы и доходы семейного бюджета;

распознавать изученные объекты природы по их описанию, рисункам и фотографиям, различать их в окружающем мире;

проводить по предложенному плану или инструкции небольшие опыты с природными объектами с использованием простейшего лабораторного оборудования и измерительных приборов; соблюдать безопасность проведения опытов;

группировать изученные объекты живой и неживой природы, проводить простейшую классификацию;

сравнивать по заданному количеству признаков объекты живой и неживой природы;

описывать на основе предложенного плана изученные объекты и явления природы, выделяя их существенные признаки и характерные свойства;

использовать различные источники информации о природе и обществе для поиска и извлечения информации, ответов на вопросы;

использовать знания о взаимосвязях в природе, связи человека и природы для объяснения простейших явлений и процессов в природе, организме человека;

фиксировать результаты наблюдений, опытной работы, в процессе коллективной деятельности обобщать полученные результаты и делать выводы; создавать по заданному плану собственные развёрнутые высказывания о природе, человеке и обществе, сопровождая выступление иллюстрациями (презентацией);

соблюдать правила безопасного поведения пассажира железнодорожного, водного и авиатранспорта;

соблюдать основы здорового образа жизни, в том числе требования к двигательной активности и принципы здорового питания;

соблюдать основы профилактики заболеваний;

соблюдать правила безопасного поведения во дворе жилого дома;

соблюдать правила нравственного поведения на природе;

безопасно использовать персональные данные в условиях контролируемого доступа в информационно-телекоммуникационную сеть Интернет;

ориентироваться в возможных мошеннических действиях при общении в мессенджерах.

К концу обучения в 4 классе обучающийся научится:

проявлять уважение к семейным ценностям и традициям, традициям своего народа и других народов, государственным символам России;

соблюдать правила нравственного поведения в социуме;

показывать на физической карте изученные крупные географические объекты России (горы, равнины, реки, озёра, моря, омывающие территорию России);

показывать на исторической карте места изученных исторических событий;

находить место изученных событий на «ленте времени»;

знать основные права и обязанности гражданина Российской Федерации;

соотносить изученные исторические события и исторических деятелей с веками и периодами истории России;

рассказывать о государственных праздниках России, наиболее важных событиях истории России, наиболее известных российских исторических деятелях разных периодов, достопримечательностях столицы России и родного края;

описывать на основе предложенного плана изученные объекты, выделяя их существенные признаки, в том числе государственную символику России и своего региона;

проводить по предложенному/самостоятельно составленному плану или выдвинутому предположению несложные наблюдения, опыты с объектами природы с использованием простейшего лабораторного оборудования и измерительных приборов, следуя правилам безопасного труда;

распознавать изученные объекты и явления живой и неживой природы по их описанию, рисункам и фотографиям, различать их в окружающем мире;

группировать изученные объекты живой и неживой природы, самостоятельно выбирая признак для группировки; проводить простейшие классификации;

сравнивать объекты живой и неживой природы на основе их внешних признаков и известных характерных свойств;

использовать знания о взаимосвязях в природе для объяснения простейших явлений и процессов в природе (в том числе смены дня и ночи, смены времён года, сезонных изменений в природе своей местности, причины смены природных зон);

называть наиболее значимые природные объекты Всемирного наследия в России и за рубежом (в пределах изученного);

называть экологические проблемы и определять пути их решения;

создавать по заданному плану собственные развёрнутые высказывания о природе и обществе;

использовать различные источники информации для поиска и извлечения информации, ответов на вопросы;

соблюдать правила нравственного поведения на природе;

осознавать возможные последствия вредных привычек для здоровья и жизни человека;

соблюдать правила безопасного поведения при использовании объектов транспортной инфраструктуры населённого пункта, в театрах, кинотеатрах, торговых центрах, парках и зонах отдыха, учреждениях культуры (музеях, библиотеках и т.д.);

соблюдать правила безопасного поведения при езде на велосипеде, самокате;

осуществлять безопасный поиск образовательных ресурсов и верифицированной информации в информационно-телекоммуникационной сети Интернет;

соблюдать правила безопасного для здоровья использования электронных образовательных и информационных ресурсов.

В результате изучения предмета *«Основы религиозных культур и светской этики»* в начальной школе у обучающегося будут сформированы следующие *личностные результаты*:

понимать основы российской гражданской идентичности, испытывать чувство гордости за свою Родину;

формировать национальную и гражданскую самоидентичность, осознавать свою этническую и национальную принадлежность;

понимать значение гуманистических и демократических ценностных ориентаций; осознавать ценность человеческой жизни;

понимать значение нравственных норм и ценностей как условия жизни личности, семьи, общества;

осознавать право гражданина РФ исповедовать любую традиционную религию или не исповедовать никакой религии;

строить своё общение, совместную деятельность на основе правил коммуникации: умения договариваться, мирно разрешать конфликты, уважать

другое мнение, независимо от принадлежности собеседников к религии или к атеизму;

соотносить свои поступки с нравственными ценностями, принятыми в российском обществе, проявлять уважение к духовным традициям народов России, терпимость к представителям разного вероисповедания;

строить своё поведение с учётом нравственных норм и правил; проявлять в повседневной жизни доброту, справедливость, доброжелательность в общении, желание при необходимости прийти на помощь;

понимать необходимость обогащать свои знания о духовно-нравственной культуре, стремиться анализировать своё поведение, избегать негативных поступков и действий, оскорбляющих других людей;

понимать необходимость бережного отношения к материальным и духовным ценностям.

Метапредметные результаты

овладевать способностью понимания и сохранения целей и задач учебной деятельности, поиска оптимальных средств их достижения;

формировать умения планировать, контролировать и оценивать учебные действия в соответствии с поставленной задачей и условиями её реализации, определять и находить наиболее эффективные способы достижения результата, вносить соответствующие коррективы в процесс их реализации на основе оценки и учёта характера ошибок, понимать причины успеха/неуспеха учебной деятельности;

совершенствовать умения в различных видах речевой деятельности и коммуникативных ситуациях; адекватное использование речевых средств и средств информационно-коммуникационных технологий для решения различных коммуникативных и познавательных задач;

совершенствовать умения в области работы с информацией, осуществления информационного поиска для выполнения учебных заданий;

овладевать навыками смыслового чтения текстов различных стилей и жанров, осознанного построения речевых высказываний в соответствии с задачами коммуникации;

овладевать логическими действиями анализа, синтеза, сравнения, обобщения, классификации, установления аналогий и причинно-следственных связей, построения рассуждений, отнесения к известным понятиям;

формировать готовность слушать собеседника и вести диалог, признавать возможность существования различных точек зрения и право каждого иметь свою собственную, уметь излагать своё мнение и аргументировать свою точку зрения и оценку событий;

совершенствовать организационные умения в области коллективной деятельности, умения определять общую цель и пути её достижения, уметь договариваться о распределении ролей в совместной деятельности, адекватно оценивать собственное поведение и поведение окружающих.

Универсальные учебные действия

Познавательные УУД:

ориентироваться в понятиях, отражающих нравственные ценности общества – мораль, этика, этикет, справедливость, гуманизм, благотворительность, а также используемых в разных религиях (в пределах изученного);

использовать разные методы получения знаний о традиционных религиях и светской этике (наблюдение, чтение, сравнение, вычисление);

применять логические действия и операции для решения учебных задач: сравнивать, анализировать, обобщать, делать выводы на основе изучаемого фактического материала;

признавать возможность существования разных точек зрения; обосновывать свои суждения, приводить убедительные доказательства;

выполнять совместные проектные задания с опорой на предложенные образцы.

Работа с информацией:

воспроизводить прослушанную (прочитанную) информацию, подчёркивать её принадлежность к определённой религии и/или к гражданской этике;

использовать разные средства для получения информации в соответствии с поставленной учебной задачей (текстовую, графическую, видео);

находить дополнительную информацию к основному учебному материалу в разных информационных источниках, в том числе в Интернете (в условиях контролируемого входа);

анализировать, сравнивать информацию, представленную в разных источниках, с помощью учителя, оценивать её объективность и правильность.

Коммуникативные УУД:

использовать смысловое чтение для выделения главной мысли религиозных притч, сказаний, произведений фольклора и художественной литературы, анализа и оценки жизненных ситуаций, раскрывающих проблемы нравственности, этики, речевого этикета;

соблюдать правила ведения диалога и дискуссии; корректно задавать вопросы и высказывать своё мнение; проявлять уважительное отношение к собеседнику с учётом особенностей участников общения;

создавать небольшие тексты-описания, тексты-рассуждения для воссоздания, анализа и оценки нравственно-этических идей, представленных в религиозных учениях и светской этике.

Регулятивные УУД:

проявлять самостоятельность, инициативность, организованность в осуществлении учебной деятельности и в конкретных жизненных ситуациях; контролировать состояние своего здоровья и эмоционального благополучия, предвидеть опасные для здоровья и жизни ситуации и способы их предупреждения;

проявлять готовность изменять себя, оценивать свои поступки, ориентируясь на нравственные правила и нормы современного российского общества; проявлять способность к сознательному самоограничению в поведении;

анализировать ситуации, отражающие примеры положительного и негативного отношения к окружающему миру (природе, людям, предметам трудовой деятельности);

выражать своё отношение к анализируемым событиям, поступкам, действиям: одобрять нравственные нормы поведения; осуждать проявление несправедливости, жадности, нечестности, зла;

проявлять высокий уровень познавательной мотивации, интерес к предмету, желание больше узнать о других религиях и правилах светской этики и этикета.

Совместная деятельность:

выбирать партнёра не только по личным симпатиям, но и по деловым качествам, корректно высказывать свои пожелания к работе, спокойно принимать замечания к своей работе, объективно их оценивать;

владеть умениями совместной деятельности: подчиняться, договариваться, руководить; терпеливо и спокойно разрешать возникающие конфликты;

готовить индивидуально, в парах, в группах сообщения по изученному и дополнительному материалу с иллюстративным материалом и видеопрезентацией.

Предметные результаты обучения по модулю «*Основы православной культуры*»

обеспечивают:

1) понимание необходимости нравственного совершенствования, духовного развития, роли в этом личных усилий человека;

2) формирование умений анализировать и давать нравственную оценку поступкам, отвечать за них, проявлять готовность к сознательному самоограничению в поведении;

3) осуществление обоснованного нравственного выбора с опорой на этические нормы православной культуры;

4) формирование умений рассказывать об основных особенностях вероучения религии (православного христианства), называть основателя и основные события, связанные с историей ее возникновения и развития;

5) знание названий священных книг в православии, умение кратко описывать их содержание;

6) формирование умений называть и составлять краткие описания особенностей православных культовых сооружений, религиозных служб, обрядов и таинств;

7) построение суждений оценочного характера, раскрывающих значение нравственности, веры как регуляторов поведения человека в обществе и условий духовно-нравственного развития личности;

8) понимание ценности семьи, умение приводить примеры положительного влияния православной религиозной традиции на отношения в семье, воспитание детей;

9) овладение навыками общения с людьми разного вероисповедания; осознание, что оскорбление представителей другой веры есть нарушение нравственных норм поведения в обществе;

10) понимание ценности человеческой жизни, человеческого достоинства, честного труда людей на благо человека, общества;

11) формирование умений объяснять значение слов "милосердие", "сострадание", "прощение", "дружелюбие";

12) умение находить образы, приводить примеры проявлений любви к ближнему, милосердия и сострадания в православной культуре, истории России, современной жизни;

13) открытость к сотрудничеству, готовность оказывать помощь; осуждение любых случаев унижения человеческого достоинства.

отражают сформированность умений:

выражать своими словами первоначальное понимание сущности духовного развития как осознания и усвоения человеком значимых для жизни представлений о себе, людях, окружающей действительности;

выражать своими словами понимание значимости нравственного совершенствования и роли в этом личных усилий человека, приводить примеры;

выражать понимание и принятие значения российских традиционных духовных и нравственных ценностей, духовно-нравственной культуры народов России, российского общества как источника и основы духовного развития, нравственного совершенствования;

рассказывать о нравственных заповедях, нормах христианской морали, их значении в выстраивании отношений в семье, между людьми, в общении и деятельности;

раскрывать основное содержание нравственных категорий в православной культуре, традиции (любовь, вера, милосердие, прощение, покаяние, сострадание, ответственность, послушание, грех как нарушение заповедей, борьба с грехом, спасение), основное содержание и соотношение ветхозаветных Десяти заповедей и Евангельских заповедей Блаженств, христианского нравственного идеала; объяснять «золотое правило нравственности» в православной христианской традиции;

первоначальный опыт осмысления и нравственной оценки поступков, поведения (своих и других людей) с позиций православной этики;

раскрывать своими словами первоначальные представления о мировоззрении (картине мира) в православии, вероучении о Боге-Троице, Творении, человеке, Богочеловеке Иисусе Христе как Спасителе, Церкви;

рассказывать о Священном Писании Церкви – Библии (Ветхий Завет, Новый Завет, Евангелия и евангелисты), апостолах, святых и житиях святых, священнослужителях, богослужениях, молитвах, Таинствах (общее число Таинств, смысл Таинств Крещения, Причастия, Венчания, Исповеди), монашестве и монастырях в православной традиции;

рассказывать о назначении и устройстве православного храма (собственно храм, притвор, алтарь, иконы, иконостас), нормах поведения в храме, общения с мирянами и священнослужителями;

рассказывать о православных праздниках (не менее трёх, включая Воскресение Христово и Рождество Христово), православных постах, назначении поста;

раскрывать основное содержание норм отношений в православной семье, обязанностей и ответственности членов семьи, отношении детей к отцу, матери, братьям и сёстрам, старшим по возрасту, предкам; православных семейных ценностей;

распознавать христианскую символику, объяснять своими словами её смысл (православный крест) и значение в православной культуре;

рассказывать о художественной культуре в православной традиции, об иконописи; выделять и объяснять особенности икон в сравнении с картинами;

излагать основные исторические сведения о возникновении православной религиозной традиции в России (Крещение Руси), своими словами объяснять роль православия в становлении культуры народов России, российской культуры и государственности;

первоначальный опыт поисковой, проектной деятельности по изучению православного исторического и культурного наследия в своей местности, регионе (храмы, монастыри, святыни, памятные и святые места), оформлению и представлению её результатов;

приводить примеры нравственных поступков, совершаемых с опорой на этические нормы религиозной культуры и внутреннюю установку личности, поступать согласно своей совести;

выражать своими словами понимание свободы мировоззренческого выбора, отношения человека, людей в обществе к религии, свободы вероисповедания; понимание российского общества как многоэтнического и многорелигиозного (приводить примеры), понимание российского общенационального (общенационального, гражданского) патриотизма, любви к Оте-честву, нашей общей Родине – России; приводить примеры сотрудничества последователей традиционных религий;

называть традиционные религии в России (не менее трёх, кроме изучаемой), народы России, для которых традиционными религиями исторически являются православие, ислам, буддизм, иудаизм;

выражать своими словами понимание человеческого достоинства, ценности человеческой жизни в православной духовно-нравственной культуре, традиции.

Предметные результаты освоения образовательной программы модуля «Основы исламской культуры»

обеспечивают:

1) понимание необходимости нравственного совершенствования, духовного развития, роли в этом личных усилий человека;

2) формирование умений анализировать и давать нравственную оценку поступкам, отвечать за них, проявлять готовность к сознательному самоограничению в поведении;

3) осуществление обоснованного нравственного выбора с опорой на этические нормы исламской культуры;

4) формирование умений рассказывать об основных особенностях вероучения религии (ислама), называть основателя и основные события, связанные с историей ее возникновения и развития;

5) знание названий священных книг в исламе, умение кратко описывать их содержание;

6) формирование умений называть и составлять краткие описания особенностей исламских культовых сооружений, религиозных служб, обрядов;

7) построение суждений оценочного характера, раскрывающих значение нравственности, веры как регуляторов поведения человека в обществе и условий духовно-нравственного развития личности;

8) понимание ценности семьи, умение приводить примеры положительного влияния исламской традиции на отношения в семье, воспитание детей;

9) овладение навыками общения с людьми разного вероисповедания; осознание, что оскорбление представителей другой веры есть нарушение нравственных норм поведения в обществе;

10) понимание ценности человеческой жизни, человеческого достоинства, честного труда людей на благо человека, общества;

11) формирование умений объяснять значение слов "милосердие", "сострадание", "прощение", "дружелюбие";

12) умение находить образы, приводить примеры проявлений любви к ближнему, милосердия и сострадания в исламской культуре, истории России, современной жизни;

13) открытость к сотрудничеству, готовность оказывать помощь; осуждение любых случаев унижения человеческого достоинства.

отражают сформированность умений:

выражать своими словами первоначальное понимание сущности духовного развития как осознания и усвоения человеком значимых для жизни представлений о себе, людях, окружающей действительности;

выражать своими словами понимание значимости нравственного совершенствования и роли в этом личных усилий человека, приводить примеры;

выражать понимание и принятие значения российских традиционных духовных и нравственных ценностей, духовно-нравственной культуры народов России, российского общества как источника и основы духовного развития, нравственного совершенствования;

рассказывать о нравственных заповедях, нормах исламской религиозной морали, их значении в выстраивании отношений в семье, между людьми, в общении и деятельности;

раскрывать основное содержание нравственных категорий в исламской культуре, традиции (вера, искренность, милосердие, ответственность, справедливость, честность, великодушие, скромность, верность, терпение, выдержка, достойное поведение, стремление к знаниям);

первоначальный опыт осмысления и нравственной оценки поступков, поведения (своих и других людей) с позиций исламской этики;

раскрывать своими словами первоначальные представления о мировоззрении (картине мира) в исламской культуре, единобожии, вере и её основах;

рассказывать о Священном Коране и сунне – примерах из жизни пророка Мухаммада; о праведных предках, о ритуальной практике в исламе (намаз, хадж, пост, закят, дуа, зикр);

рассказывать о назначении и устройстве мечети (минбар, михраб), нормах поведения в мечети, общения с верующими и служителями ислама;

рассказывать о праздниках в исламе (Ураза-байрам, Курбан-байрам, Маулид);

раскрывать основное содержание норм отношений в исламской семье, обязанностей и ответственности членов семьи; норм отношений детей к отцу, матери, братьям и сёстрам, старшим по возрасту, предкам; норм отношений с дальними родственниками, соседями; исламских семейных ценностей;

распознавать исламскую символику, объяснять своими словами её смысл и охарактеризовать назначение исламского орнамента;

рассказывать о художественной культуре в исламской традиции, религиозных напевах, каллиграфии, архитектуре, книжной миниатюре, религиозной атрибутике, одежде;

излагать основные исторические сведения о возникновении исламской религиозной традиции в России, своими словами объяснять роль ислама в становлении культуры народов России, российской культуры и государственности;

первоначальный опыт поисковой, проектной деятельности по изучению исламского исторического и культурного наследия в своей местности, регионе (мечети, медресе, памятные и святые места), оформлению и представлению её результатов;

приводить примеры нравственных поступков, совершаемых с опорой на этические нормы религиозной культуры и внутреннюю установку личности поступать согласно своей совести;

выражать своими словами понимание свободы мировоззренческого выбора, отношения человека, людей в обществе к религии, свободы вероисповедания; понимание российского общества как многоэтничного и многорелигиозного (приводить примеры), понимание российского общенародного (общенационального, гражданского) патриотизма, любви к Оте-честву, нашей общей Родине – России; приводить примеры сотрудничества последователей традиционных религий;

называть традиционные религии в России (не менее трёх, кроме изучаемой), народы России, для которых традиционными религиями исторически являются православие, ислам, буддизм, иудаизм;

выражать своими словами понимание человеческого достоинства, ценности человеческой жизни в исламской духовно-нравственной культуре, традиции.

Предметные результаты освоения образовательной программы модуля «Основы буддийской культуры»

обеспечивают:

1) понимание необходимости нравственного самосовершенствования, духовного развития, роли в этом личных усилий человека;

2) формирование умений анализировать и давать нравственную оценку поступкам, отвечать за них, проявлять готовность к сознательному самоограничению в поведении;

3) осуществление обоснованного нравственного выбора с опорой на этические нормы буддийской культуры;

4) формирование умений рассказывать об основных особенностях вероучения религии (буддизма), называть основателя и основные события, связанные с историей ее возникновения и развития;

5) знание названий священных книг в буддизме, умение кратко описывать их содержание;

6) формирование умений называть и составлять краткие описания особенностей буддийских культовых сооружений, религиозных служб, обрядов;

7) построение суждений оценочного характера, раскрывающих значение нравственности, веры как регуляторов поведения человека в обществе и условий духовно-нравственного развития личности;

8) понимание ценности семьи, умение приводить примеры положительного влияния буддийской традиции на отношения в семье, воспитание детей;

9) овладение навыками общения с людьми разного вероисповедания; осознание, что оскорбление представителей другой веры есть нарушение нравственных норм поведения в обществе;

10) понимание ценности человеческой жизни, человеческого достоинства, честного труда людей на благо человека, общества;

11) формирование умений объяснять значение слов "милосердие", "сострадание", "прощение", "дружелюбие";

12) умение находить образы, приводить примеры проявлений любви к ближнему, милосердия и сострадания в буддийской культуре, истории России, современной жизни;

13) открытость к сотрудничеству, готовность оказывать помощь; осуждение любых случаев унижения человеческого достоинства.

отражают сформированность умений:

выражать своими словами первоначальное понимание сущности духовного развития как осознания и усвоения человеком значимых для жизни представлений о себе, людях, окружающей действительности;

выражать своими словами понимание значимости нравственного самосовершенствования и роли в этом личных усилий человека, приводить примеры;

выражать понимание и принятие значения российских традиционных духовных и нравственных ценностей, духовно-нравственной культуры народов России,

российского общества как источника и основы духовного развития, нравственного совершенствования;

рассказывать о нравственных заповедях, нормах буддийской религиозной морали, их значении в выстраивании отношений в семье, между людьми, в общении и деятельности;

раскрывать основное содержание нравственных категорий в буддийской культуре, традиции (сострадание, милосердие, любовь, ответственность, благие и неблагие деяния, освобождение, борьба с неведением, уверенность в себе, постоянство перемен, внимательность); основных идей (учения) Будды о сущности человеческой жизни, цикличности и значения сансары; понимание личности как совокупности всех поступков; значение понятий «правильное воззрение» и «правильное действие»;

первоначальный опыт осмысления и нравственной оценки поступков, поведения (своих и других людей) с позиций буддийской этики;

раскрывать своими словами первоначальные представления о мировоззрении (картине мира) в буддийской культуре, учении о Будде (буддах), бодхисаттвах, Вселенной, человеке, обществе, сангхе, сансаре и нирване; понимание ценности любой формы жизни как связанной с ценностью человеческой жизни и бытия;

рассказывать о буддийских писаниях, ламах, службах; смысле принятия, восьмеричном пути и карме;

рассказывать о назначении и устройстве буддийского храма, нормах поведения в храме, общения с мирскими последователями и ламами;

рассказывать о праздниках в буддизме, аскезе;

раскрывать основное содержание норм отношений в буддийской семье, обязанностей и ответственности членов семьи, отношении детей к отцу, матери, братьям и сёстрам, старшим по возрасту, предкам; буддийских семейных ценностей;

распознавать буддийскую символику, объяснять своими словами её смысл и значение в буддийской культуре;

рассказывать о художественной культуре в буддийской традиции;

излагать основные исторические сведения о возникновении буддийской религиозной традиции в истории и в России, своими словами объяснять роль буддизма в становлении культуры народов России, российской культуры и государственности;

первоначальный опыт поисковой, проектной деятельности по изучению буддийского исторического и культурного наследия в своей местности, регионе (храмы, монастыри, святыни, памятные и святые места), оформлению и представлению её результатов;

приводить примеры нравственных поступков, совершаемых с опорой на этические нормы религиозной культуры и внутреннюю установку личности, поступать согласно своей совести;

выражать своими словами понимание свободы мировоззренческого выбора, отношения человека, людей в обществе к религии, свободы вероисповедания; понимание российского общества как многоэтничного и многорелигиозного

(приводить примеры), понимание российского общенародного (общенационального, гражданского) патриотизма, любви к Отечеству, нашей общей Родине – России; приводить примеры сотрудничества последователей традиционных религий;

называть традиционные религии в России (не менее трёх, кроме изучаемой), народы России, для которых традиционными религиями исторически являются православие, ислам, буддизм, иудаизм;

выражать своими словами понимание человеческого достоинства, ценности человеческой жизни в буддийской духовно-нравственной культуре, традиции.

Предметные результаты освоения образовательной программы модуля «Основы иудейской культуры»

обеспечивают:

1) понимание необходимости нравственного совершенствования, духовного развития, роли в этом личных усилий человека;

2) формирование умений анализировать и давать нравственную оценку поступкам, отвечать за них, проявлять готовность к сознательному самоограничению в поведении;

3) осуществление обоснованного нравственного выбора с опорой на этические нормы иудейской культуры;

4) формирование умений рассказывать об основных особенностях вероучения религии (иудаизма), называть основателя и основные события, связанные с историей ее возникновения и развития;

5) знание названий священных книг в иудаизме, умение кратко описывать их содержание;

6) формирование умений называть и составлять краткие описания особенностей иудейских культовых сооружений, религиозных служб, обрядов;

7) построение суждений оценочного характера, раскрывающих значение нравственности, веры как регуляторов поведения человека в обществе и условий духовно-нравственного развития личности;

8) понимание ценности семьи, умение приводить примеры положительного влияния иудейской традиции на отношения в семье, воспитание детей;

9) овладение навыками общения с людьми разного вероисповедания; осознание, что оскорбление представителей другой веры есть нарушение нравственных норм поведения в обществе;

10) понимание ценности человеческой жизни, человеческого достоинства, честного труда людей на благо человека, общества;

11) формирование умений объяснять значение слов "милосердие", "сострадание", "прощение", "дружелюбие";

12) умение находить образы, приводить примеры проявлений любви к ближнему, милосердия и сострадания в иудейской культуре, истории России, современной жизни;

13) открытость к сотрудничеству, готовность оказывать помощь; осуждение любых случаев унижения человеческого достоинства.

отражают сформированность умений:

выражать своими словами первоначальное понимание сущности духовного развития как осознания и усвоения человеком значимых для жизни представлений о себе, людях, окружающей действительности;

выражать своими словами понимание значимости нравственного совершенствования и роли в этом личных усилий человека, приводить примеры;

выражать понимание и принятие значения российских традиционных духовных и нравственных ценностей, духовно-нравственной культуры народов России, российского общества как источника и основы духовного развития, нравственного совершенствования;

рассказывать о нравственных заповедях, нормах иудейской морали, их значении в выстраивании отношений в семье, между людьми, в общении и деятельности;

раскрывать основное содержание нравственных категорий в иудейской культуре, традиции (любовь, вера, милосердие, прощение, покаяние, сострадание, ответственность, послушание, исполнение заповедей, борьба с грехом и спасение), основное содержание и место заповедей (прежде всего, Десяти заповедей) в жизни человека; объяснять «золотое правило нравственности» в иудейской религиозной традиции;

первоначальный опыт осмысления и нравственной оценки поступков, поведения (своих и других людей) с позиций иудейской этики;

раскрывать своими словами первоначальные представления о мировоззрении (картине мира) в иудаизме, учение о единобожии, об основных принципах иудаизма;

рассказывать о священных текстах иудаизма – Торе и Танахе, о Талмуде, произведениях выдающихся деятелей иудаизма, богослужениях, молитвах;

рассказывать о назначении и устройстве синагоги, о раввинах, нормах поведения в синагоге, общения с мирянами и раввинами;

рассказывать об иудейских праздниках (не менее четырёх, включая Рош-а-Шана, Йом-Киппур, Суккот, Песах), постах, назначении поста;

раскрывать основное содержание норм отношений в еврейской семье, обязанностей и ответственности членов семьи, отношений детей к отцу, матери, братьям и сёстрам, старшим по возрасту, предкам; иудейских традиционных семейных ценностей;

распознавать иудейскую символику, объяснять своими словами её смысл (магендовид) и значение в еврейской культуре;

рассказывать о художественной культуре в иудейской традиции, каллиграфии, религиозных напевах, архитектуре, книжной миниатюре, религиозной атрибутике, одежде;

излагать основные исторические сведения о появлении иудаизма на территории России, своими словами объяснять роль иудаизма в становлении культуры народов России, российской культуры и государственности;

первоначальный опыт поисковой, проектной деятельности по изучению иудейского исторического и культурного наследия в своей местности, регионе (синагоги, кладбища, памятные и святые места), оформлению и представлению её результатов;

приводить примеры нравственных поступков, совершаемых с опорой на этические нормы религиозной культуры и внутреннюю установку личности, поступать согласно своей совести;

выражать своими словами понимание свободы мировоззренческого выбора, отношения человека, людей в обществе к религии, свободы вероисповедания; понимание российского общества как многоэтничного и многорелигиозного (приводить примеры), понимание российского общенародного (общенационального, гражданского) патриотизма, любви к Отечеству, нашей общей Родине – России; приводить примеры сотрудничества последователей традиционных религий;

называть традиционные религии в России (не менее трёх, кроме изучаемой), народы России, для которых традиционными религиями исторически являются православие, ислам, буддизм, иудаизм;

выражать своими словами понимание человеческого достоинства, ценности человеческой жизни в иудейской духовно-нравственной культуре, традиции.

Предметные результаты освоения образовательной программы модуля «Основы религиозных культур народов России»

обеспечивают:

1) понимание необходимости нравственного совершенствования, духовного развития, роли в этом личных усилий человека;

2) формирование умений анализировать и давать нравственную оценку поступкам, отвечать за них, проявлять готовность к сознательному самоограничению в поведении;

3) возможность осуществления обоснованного нравственного выбора с опорой на этические нормы религиозных культур народов России;

4) формирование умений рассказывать об основных особенностях вероучений традиционных религий народов России, называть имена их основателей и основные события, связанные с историей их возникновения и развития;

5) знание названий священных книг традиционных религий народов России, умение кратко описывать их содержание;

6) формирование умений называть и составлять краткие описания особенностей культовых сооружений, религиозных служб, обрядов традиционных религий народов России;

7) построение суждений оценочного характера, раскрывающих значение нравственности, веры как регуляторов поведения человека в обществе и условий духовно-нравственного развития личности;

8) понимание ценности семьи, умение приводить примеры положительного влияния религиозных традиций на отношения в семье, воспитание детей;

9) овладение навыками общения с людьми разного вероисповедания; осознание, что оскорбление представителей другой веры есть нарушение нравственных норм поведения в обществе;

10) понимание ценности человеческой жизни, человеческого достоинства, честного труда людей на благо человека, общества;

11) формирование умений объяснять значение слов "милосердие", "сострадание", "прощение", "дружелюбие";

12) умение находить образы, приводить примеры проявлений любви к ближнему, милосердия и сострадания в религиозных культурах, истории России, современной жизни;

13) открытость к сотрудничеству, готовность оказывать помощь; осуждение любых случаев унижения человеческого достоинства.

отражают сформированность умений:

выражать своими словами первоначальное понимание сущности духовного развития как осознания и усвоения человеком значимых для жизни представлений о себе, людях, окружающей действительности;

выражать своими словами понимание значимости нравственного самосовершенствования и роли в этом личных усилий человека, приводить примеры;

выражать понимание и принятие значения российских традиционных духовных и нравственных ценностей, духовно-нравственной культуры народов России, российского общества как источника и основы духовного развития, нравственного совершенствования;

рассказывать о нравственных заповедях, нормах морали в традиционных религиях России (православие, ислам, буддизм, иудаизм), их значении в выстраивании отношений в семье, между людьми;

раскрывать основное содержание нравственных категорий (долг, свобода, ответственность, милосердие, забота о слабых, взаимопомощь) в религиозной культуре народов России (православии, исламе, буддизме, иудаизме); объяснять «золотое правило нравственности» в религиозных традициях;

соотносить нравственные формы поведения с нравственными нормами, заповедями в традиционных религиях народов России;

раскрывать своими словами первоначальные представления о мировоззрении (картине мира) в вероучении православия, ислама, буддизма, иудаизма; об основателях религий;

рассказывать о священных писаниях традиционных религий народов России (Библия, Коран, Трипитака (Ганджур), Танах), хранителях предания и служителях религиозного культа (священники, муллы, ламы, раввины), религиозных обрядах, ритуалах, обычаях (1–2 примера);

рассказывать о назначении и устройстве священных сооружений (храмов) традиционных религий народов России, основных нормах поведения в храмах, общения с верующими;

рассказывать о религиозных календарях и праздниках традиционных религий народов России (православия, ислама, буддизма, иудаизма, не менее одного религиозного праздника каждой традиции);

раскрывать основное содержание норм отношений в религиозной семье (православие, ислам, буддизм, иудаизм), общее представление о семейных ценностях в традиционных религиях народов России; понимание отношения к труду, учению в традиционных религиях народов России;

распознавать религиозную символику традиционных религий народов России (православия, ислама, буддизма, иудаизма минимально по одному символу), объяснять своими словами её значение в религиозной культуре;

рассказывать о художественной культуре традиционных религий народов России (православные иконы, исламская каллиграфия, буддийская танкопись); главных особенностях религиозного искусства православия, ислама, буддизма, иудаизма (архитектура, изобразительное искусство, язык и поэтика религиозных текстов, музыки или звуковой среды);

излагать основные исторические сведения о роли традиционных религий в становлении культуры народов России, российского общества, российской государственности;

первоначальный опыт поисковой, проектной деятельности по изучению исторического и культурного наследия традиционных религий народов России в своей местности, регионе (храмы, монастыри, святыни, памятные и святые места), оформлению и представлению её результатов;

приводить примеры нравственных поступков, совершаемых с опорой на этические нормы религиозной культуры и внутреннюю установку личности поступать согласно своей совести;

выражать своими словами понимание свободы мировоззренческого выбора, отношения человека, людей в обществе к религии, свободы вероисповедания; понимание российского общества как многоэтнического и многорелигиозного (приводить примеры), понимание российского общенародного (общенационального, гражданского) патриотизма, любви к Отечеству, нашей общей Родине – России; приводить примеры сотрудничества последователей традиционных религий;

называть традиционные религии в России, народы России, для которых традиционными религиями исторически являются православие, ислам, буддизм, иудаизм;

выражать своими словами понимание человеческого достоинства, ценности человеческой жизни в традиционных религиях народов России.

Предметные результаты освоения образовательной программы модуля «Основы светской этики»

обеспечивают:

1) формирование умения строить суждения оценочного характера о роли личных усилий для нравственного развития человека;

2) формирование умения анализировать и давать нравственную оценку поступкам, отвечать за них, проявлять готовность к сознательному самоограничению в поведении;

3) способность осуществлять и обосновывать нравственный выбор, опираясь на принятые в обществе нормы морали и внутреннюю установку личности, поступать согласно своей совести;

4) знание общепринятых в российском обществе норм морали, отношений и поведения людей, основанных на российских традиционных духовных ценностях, конституционных правах, свободах и обязанностях гражданина;

5) формирование умения соотносить поведение и поступки человека с основными нормами российской светской (гражданской) этики;

6) формирование умения строить суждения оценочного характера о значении нравственности в жизни человека, коллектива, семьи, общества;

7) знание и готовность ориентироваться на российские традиционные семейные ценности, нравственные нормы поведения в коллективе, обществе, соблюдать правила этикета;

8) понимание ценности человеческой жизни, человеческого достоинства, честного труда людей на благо человека, общества;

9) формирование умения объяснять значение слов "милосердие", "сострадание", "прощение", "дружелюбие";

10) формирование умения приводить примеры проявлений любви к ближнему, милосердия и сострадания в истории России, современной жизни;

11) готовность проявлять открытость к сотрудничеству, готовность оказывать помощь; осуждать любые случаи унижения человеческого достоинства.

отражают сформированность умений:

выражать своими словами первоначальное понимание сущности духовного развития как осознания и усвоения человеком значимых для жизни представлений о себе, людях, окружающей действительности;

выражать своими словами понимание значимости нравственного самосовершенствования и роли в этом личных усилий человека, приводить примеры;

выражать понимание и принятие значения российских традиционных духовных и нравственных ценностей, духовно-нравственной культуры народов России, российского общества как источника и основы духовного развития, нравственного совершенствования;

рассказывать о российской светской (гражданской) этике как общепринятых в российском обществе нормах морали, отношений и поведения людей, основанных на российских традиционных духовных ценностях, конституционных правах, свободах и обязанностях человека и гражданина в России;

раскрывать основное содержание нравственных категорий российской светской этики (справедливость, совесть, ответственность, сострадание, ценность и достоинство человеческой жизни, взаимоуважение, вера в добро, человеколюбие,

милосердие, добродетели, патриотизм, труд) в отношениях между людьми в российском обществе; объяснять «золотое правило нравственности»;

высказывать суждения оценочного характера о значении нравственности в жизни человека, семьи, народа, общества и государства; умение различать нравственные нормы и нормы этикета, приводить примеры;

первоначальный опыт осмысления и нравственной оценки поступков, поведения (своих и других людей) с позиций российской светской (гражданской) этики;

раскрывать своими словами первоначальные представления об основных нормах российской светской (гражданской) этики: любовь к Родине, российский патриотизм и гражданственность, защита Отечества; уважение памяти предков, исторического и культурного наследия и особенностей народов России, российского общества; уважение чести, достоинства, доброго имени любого человека; любовь к природе, забота о животных, охрана окружающей среды;

рассказывать о праздниках как одной из форм исторической памяти народа, общества; российских праздниках (государственные, народные, религиозные, семейные праздники); российских государственных праздниках, их истории и традициях (не менее трёх), религиозных праздниках (не менее двух разных традиционных религий народов России), праздниках в своём регионе (не менее одного), о роли семейных праздников в жизни человека, семьи;

раскрывать основное содержание понимания семьи, отношений в семье на основе российских традиционных духовных ценностей (семья – союз мужчины и женщины на основе взаимной любви для совместной жизни, рождения и воспитания детей; любовь и забота родителей о детях; любовь и забота детей о нуждающихся в помощи родителях; уважение старших по возрасту, предков); российских традиционных семейных ценностей;

распознавать российскую государственную символику, символику своего региона, объяснять её значение; выражать уважение российской государственности, законов в российском обществе, законных интересов и прав людей, сограждан;

рассказывать о трудовой морали, нравственных традициях трудовой деятельности, предпринимательства в России; выражать нравственную ориентацию на трудолюбие, честный труд, уважение к труду, трудящимся, результатам труда;

рассказывать о российских культурных и природных памятниках, о культурных и природных достопримечательностях своего региона;

раскрывать основное содержание российской светской (гражданской) этики на примерах образцов нравственности, российской гражданственности и патриотизма в истории России;

объяснять своими словами роль светской (гражданской) этики в становлении российской государственности;

первоначальный опыт поисковой, проектной деятельности по изучению исторического и культурного наследия народов России, российского общества в своей местности, регионе, оформлению и представлению её результатов;

приводить примеры нравственных поступков, совершаемых с опорой на этические нормы российской светской (гражданской) этики и внутреннюю установку личности поступать согласно своей совести;

выражать своими словами понимание свободы мировоззренческого выбора, отношения человека, людей в обществе к религии, свободы вероисповедания; понимание российского общества как многоэтнического и многорелигиозного (приводить примеры), понимание российского общенародного (общенационального, гражданского) патриотизма, любви к Отечеству, нашей общей Родине – России; приводить примеры сотрудничества последователей традиционных религий;

называть традиционные религии в России, народы России, для которых традиционными религиями исторически являются православие, ислам, буддизм, иудаизм;

выражать своими словами понимание человеческого достоинства, ценности человеческой жизни в российской светской (гражданской) этике.

В результате изучения предмета *«Изобразительное искусство»* в начальной школе у обучающегося будут сформированы следующие *личностные результаты*:

уважение и ценностное отношение к своей Родине – России;

ценностно-смысловые ориентации и установки, отражающие индивидуально-личностные позиции и социально значимые личностные качества;

духовно-нравственное развитие обучающихся;

мотивация к познанию и обучению, готовность к саморазвитию и активному участию в социально значимой деятельности;

позитивный опыт участия в творческой деятельности; интерес к произведениям искусства и литературы, построенным на принципах нравственности и гуманизма, уважительного отношения и интереса к культурным традициям и творчеству своего и других народов.

Патриотическое воспитание осуществляется через освоение обучающимися содержания традиций отечественной культуры, выраженной в её архитектуре, народном, декоративно-прикладном и изобразительном искусстве. Урок искусства воспитывает патриотизм в процессе восприятия и освоения в личной художественной деятельности конкретных знаний о красоте и мудрости, заложенных в культурных традициях.

Гражданское воспитание осуществляется через развитие чувства личной причастности к жизни общества и создающих качеств личности, приобщение обучающихся к ценностям отечественной и мировой культуры. Учебный предмет способствует пониманию особенностей жизни разных народов и красоты их эстетических идеалов. Коллективные творческие работы создают условия для разных форм художественно-творческой деятельности, способствуют пониманию другого человека, становлению чувства личной ответственности.

Духовно-нравственное воспитание является стержнем художественного развития обучающегося, приобщения его к искусству как сфере, концентрирующей в себе духовно-нравственный поиск человечества. Учебные задания направлены на развитие внутреннего мира обучающегося и развитие его эмоционально-образной, чувственной сферы. Занятия искусством помогают обучающемуся обрести социально значимые знания. Развитие творческих способностей способствует росту самосознания, осознания себя как личности и члена общества.

Эстетическое воспитание – важнейший компонент и условие развития социально значимых отношений обучающихся, формирования представлений о прекрасном и безобразном, о высоком и низком. Эстетическое воспитание способствует формированию ценностных ориентаций обучающихся в отношении к окружающим людям, в стремлении к их пониманию, а также в отношении к семье, природе, труду, искусству, культурному наследию.

Ценности познавательной деятельности воспитываются как эмоционально окрашенный интерес к жизни людей и природы. Происходит это в процессе развития навыков восприятия и художественной рефлексии своих наблюдений в художественно-творческой деятельности. Навыки исследовательской деятельности развиваются при выполнении заданий культурно-исторической направленности.

Экологическое воспитание происходит в процессе художественно-эстетического наблюдения природы и её образа в произведениях искусства. Формирование эстетических чувств способствует активному неприятию действий, приносящих вред окружающей среде.

Трудовое воспитание осуществляется в процессе личной художественно-творческой работы по освоению художественных материалов и удовлетворения от создания реального, практического продукта. Воспитываются стремление достичь результат, упорство, творческая инициатива, понимание эстетики трудовой деятельности. Важны также умения сотрудничать с одноклассниками, работать в команде, выполнять коллективную работу – обязательные требования к определённым заданиям по программе.

Метапредметные результаты

Овладение универсальными познавательными действиями

В результате изучения изобразительного искусства на уровне начального общего образования у обучающегося будут сформированы познавательные универсальные учебные действия, коммуникативные универсальные учебные действия, регулятивные универсальные учебные действия, совместная деятельность.

Пространственные представления и сенсорные способности:

характеризовать форму предмета, конструкции;

выявлять доминантные черты (характерные особенности) в визуальном образе;

сравнивать плоскостные и пространственные объекты по заданным основаниям;

находить ассоциативные связи между визуальными образами разных форм и предметов;

сопоставлять части и целое в видимом образе, предмете, конструкции;

анализировать пропорциональные отношения частей внутри целого и предметов между собой;

обобщать форму составной конструкции;

выявлять и анализировать ритмические отношения в пространстве и в изображении (визуальном образе) на установленных основаниях;

передавать обобщённый образ реальности при построении плоской композиции;

соотносить тональные отношения (тёмное – светлое) в пространственных и плоскостных объектах;

выявлять и анализировать эмоциональное воздействие цветовых отношений в пространственной среде и плоскостном изображении.

У обучающегося будут сформированы следующие базовые логические и исследовательские действия как часть познавательных универсальных учебных действий:

проявлять исследовательские, экспериментальные действия в процессе освоения выразительных свойств различных художественных материалов;

проявлять творческие экспериментальные действия в процессе самостоятельного выполнения художественных заданий; проявлять исследовательские и аналитические действия на основе определённых учебных установок в процессе восприятия произведений изобразительного искусства, архитектуры и продуктов детского художественного творчества;

использовать наблюдения для получения информации об особенностях объектов и состояния природы, предметного мира человека, городской среды;

анализировать и оценивать с позиций эстетических категорий явления природы и предметно-пространственную среду жизни человека;

формулировать выводы, соответствующие эстетическим, аналитическим и другим учебным установкам по результатам проведённого наблюдения;

использовать знаково-символические средства для составления орнаментов и декоративных композиций;

классифицировать произведения искусства по видам и, соответственно, по назначению в жизни людей;

классифицировать произведения изобразительного искусства по жанрам в качестве инструмента анализа содержания произведений;

ставить и использовать вопросы как исследовательский инструмент познания.

У обучающегося будут сформированы следующие умения работать с информацией как часть познавательных универсальных учебных действий:

использовать электронные образовательные ресурсы;

уметь работать с электронными учебниками и учебными пособиями;

выбирать источник для получения информации: поисковые системы Интернета, цифровые электронные средства, справочники, художественные альбомы и детские книги;

анализировать, интерпретировать, обобщать и систематизировать информацию, представленную в произведениях искусства, текстах, таблицах и схемах;

самостоятельно готовить информацию на заданную или выбранную тему и представлять её в различных видах: рисунках и эскизах, электронных презентациях;

осуществлять виртуальные путешествия по архитектурным памятникам, в отечественные художественные музеи и зарубежные художественные музеи (галереи) на основе установок и квестов, предложенных учителем;

соблюдать правила информационной безопасности при работе в Интернете.

Овладение универсальными коммуникативными действиями

У обучающегося будут сформированы следующие умения общения как часть коммуникативных универсальных учебных действий:

понимать искусство в качестве особого языка общения – межличностного (автор – зритель), между поколениями, между народами;

вести диалог и участвовать в обсуждении, проявляя уважительное отношение к противоположным мнениям, сопоставлять свои суждения с суждениями участников общения, выявляя и корректно отстаивая свои позиции в оценке и понимании обсуждаемого явления;

находить общее решение и разрешать конфликты на основе общих позиций и учёта интересов в процессе совместной художественной деятельности;

демонстрировать и объяснять результаты своего творческого, художественного или исследовательского опыта;

анализировать произведения детского художественного творчества с позиций их содержания и в соответствии с учебной задачей, поставленной учителем;

признавать своё и чужое право на ошибку, развивать свои способности сопереживать, понимать намерения и переживания свои и других людей;

взаимодействовать, сотрудничать в процессе коллективной работы, принимать цель совместной деятельности и строить действия по её достижению, договариваться, выполнять поручения, подчиняться, ответственно относиться к своей задаче по достижению общего результата.

Овладение универсальными регулятивными действиями

У обучающегося будут сформированы следующие умения самоорганизации и самоконтроля как часть регулятивных универсальных учебных действий:

внимательно относиться и выполнять учебные задачи, поставленные учителем;

соблюдать последовательность учебных действий при выполнении задания;

уметь организовывать своё рабочее место для практической работы, сохраняя порядок в окружающем пространстве и проявляя бережное отношение к используемым материалам;

соотносить свои действия с планируемыми результатами, осуществлять контроль своей деятельности в процессе достижения результата.

Предметные результаты обеспечивают:

- 1) выполнение творческих работ с использованием различных художественных материалов и средств художественной выразительности изобразительного искусства;
- 2) умение характеризовать виды и жанры изобразительного искусства;
- 3) овладение умением рисовать с натуры, по памяти, по представлению;
- 4) умение применять принципы перспективных и композиционных построений;
- 5) умение характеризовать отличительные особенности художественных промыслов России;
- 6) умение использовать простейшие инструменты графических редакторов для обработки фотографических изображений и анимации.

К концу обучения в 1 классе обучающийся получит следующие предметные результаты по отдельным темам программы по изобразительному искусству:

Модуль «Графика»

Осваивать навыки применения свойств простых графических материалов в самостоятельной творческой работе в условиях урока.

Приобретать первичный опыт в создании графического рисунка на основе знакомства со средствами изобразительного языка.

Приобретать опыт аналитического наблюдения формы предмета, опыт обобщения и геометризации наблюдаемой формы как основы обучения рисунку.

Приобретать опыт создания рисунка простого (плоского) предмета с натуры.

Учиться анализировать соотношения пропорций, визуально сравнивать пространственные величины.

Приобретать первичные знания и навыки композиционного расположения изображения на листе.

Уметь выбирать вертикальный или горизонтальный формат листа для выполнения соответствующих задач рисунка.

Воспринимать учебную задачу, поставленную учителем, и решать её в своей практической художественной деятельности.

Уметь обсуждать результаты своей практической работы и работы товарищей с позиций соответствия их поставленной учебной задаче, с позиций выраженного в рисунке содержания и графических средств его выражения (в рамках программного материала).

Модуль «Живопись»

Осваивать навыки работы красками «гуашь» в условиях урока.

Знать три основных цвета; обсуждать и называть ассоциативные представления, которые рождает каждый цвет.

Осознавать эмоциональное звучание цвета и уметь формулировать своё мнение с опорой на опыт жизненных ассоциаций.

Приобретать опыт экспериментирования, исследования результатов смешения красок и получения нового цвета.

Вести творческую работу на заданную тему с опорой на зрительные впечатления, организованные педагогом.

Модуль «Скульптура»

Приобретать опыт аналитического наблюдения, поиска выразительных образных объёмных форм в природе (например, облака, камни, коряги, формы плодов).

Осваивать первичные приёмы лепки из пластилина, приобретать представления о целостной форме в объёмном изображении.

Овладевать первичными навыками бумагопластики – создания объёмных форм из бумаги путём её складывания, надрезания, закручивания.

Модуль «Декоративно-прикладное искусство»

Уметь рассматривать и эстетически характеризовать различные примеры узоров в природе (в условиях урока на основе фотографий); приводить примеры, сопоставлять и искать ассоциации с орнаментами в произведениях декоративно-прикладного искусства.

Различать виды орнаментов по изобразительным мотивам: растительные, геометрические, анималистические.

Учиться использовать правила симметрии в своей художественной деятельности.

Приобретать опыт создания орнаментальной декоративной композиции (стилизованной: декоративный цветок или птица).

Приобретать знания о значении и назначении украшений в жизни людей.

Приобретать представления о глиняных игрушках отечественных народных художественных промыслов (дымковская, каргопольская игрушки или по выбору учителя с учётом местных промыслов) и опыт практической художественной деятельности по мотивам игрушки выбранного промысла.

Иметь опыт и соответствующие возрасту навыки подготовки и оформления общего праздника.

Модуль «Архитектура».

Рассматривать различные произведения архитектуры в окружающем мире (по фотографиям в условиях урока); анализировать и характеризовать особенности и составные части рассматриваемых зданий.

Осваивать приёмы конструирования из бумаги, складывания объёмных простых геометрических тел.

Приобретать опыт пространственного макетирования (сказочный город) в форме коллективной игровой деятельности.

Приобретать представления о конструктивной основе любого предмета и первичные навыки анализа его строения.

Модуль «Восприятие произведений искусства»

Приобретать умения рассматривать, анализировать детские рисунки с позиций их содержания и сюжета, настроения, композиции (расположения на листе), цвета, а также соответствия учебной задаче, поставленной учителем.

Приобретать опыт эстетического наблюдения природы на основе эмоциональных впечатлений с учётом учебных задач и визуальной установки учителя.

Приобретать опыт художественного наблюдения предметной среды жизни человека в зависимости от поставленной аналитической и эстетической задачи (установки).

Осваивать опыт эстетического восприятия и аналитического наблюдения архитектурных построек.

Осваивать опыт эстетического, эмоционального общения со станковой картиной, понимать значение зрительских умений и специальных знаний; приобретать опыт восприятия картин со сказочным сюжетом (В.М. Васнецова и других художников по выбору учителя), а также произведений с ярко выраженным эмоциональным настроением (например, натюрморты В. Ван Гога или А. Матисса).

Осваивать новый опыт восприятия художественных иллюстраций в детских книгах и отношения к ним в соответствии с учебной установкой.

Модуль «Азбука цифровой графики»

Приобретать опыт создания фотографий с целью эстетического и целенаправленного наблюдения природы.

Приобретать опыт обсуждения фотографий с точки зрения того, с какой целью сделан снимок, насколько значимо его содержание и какова композиция в кадре.

К концу обучения во 2 классе обучающийся получит следующие предметные результаты по отдельным темам программы по изобразительному искусству:

Модуль «Графика»

Осваивать особенности и приёмы работы новыми графическими художественными материалами; осваивать выразительные свойства твёрдых, сухих, мягких и жидких графических материалов.

Приобретать навыки изображения на основе разной по характеру и способу наложения линии.

Овладевать понятием «ритм» и навыками ритмической организации изображения как необходимой композиционной основы выражения содержания.

Осваивать навык визуального сравнения пространственных величин, приобретать умения соотносить пропорции в рисунках птиц и животных (с опорой на зрительские впечатления и анализ).

Приобретать умение вести рисунок с натуры, видеть пропорции объекта, расположение его в пространстве; располагать изображение на листе, соблюдая этапы ведения рисунка, осваивая навык штриховки.

Модуль «Живопись»

Осваивать навыки работы цветом, навыки смешения красок, пастозное плотное и прозрачное нанесение краски; осваивать разный характер мазков и движений кистью, навыки создания выразительной фактуры и кроющие качества гуаши.

Приобретать опыт работы акварельной краской и понимать особенности работы прозрачной краской.

Знать названия основных и составных цветов и способы получения разных оттенков составного цвета.

Различать и сравнивать тёмные и светлые оттенки цвета; осваивать смешение цветных красок с белой и чёрной (для изменения их тона).

Знать о делении цветов на тёплые и холодные; уметь различать и сравнивать тёплые и холодные оттенки цвета.

Осваивать эмоциональную выразительность цвета: цвет звонкий и яркий, радостный; цвет мягкий, «глухой» и мрачный и другое.

Приобретать опыт создания пейзажей, передающих разные состояния погоды (например, туман, грозу) на основе изменения тонального звучания цвета, приобретать опыт передачи разного цветового состояния моря.

Уметь в изображении сказочных персонажей выразить их характер (герои сказок добрые и злые, нежные и грозные); обсуждать, объяснять, какими художественными средствами удалось показать характер сказочных персонажей.

Модуль «Скульптура»

Познакомиться с традиционными игрушками одного из народных художественных промыслов; освоить приёмы и последовательность лепки игрушки в традициях выбранного промысла; выполнить в технике лепки фигурку сказочного зверя по мотивам традиций выбранного промысла (по выбору: филимоновская, абашевская, каргопольская, дымковская игрушки или с учётом местных промыслов).

Знать об изменениях скульптурного образа при осмотре произведения с разных сторон.

Приобретать в процессе лепки из пластилина опыт передачи движения цельной лепной формы и разного характера движения этой формы (изображения зверушки).

Модуль «Декоративно-прикладное искусство»

Рассматривать, анализировать и эстетически оценивать разнообразие форм в природе, воспринимаемых как узоры.

Сравнивать, сопоставлять природные явления – узоры (например, капли, снежинки, паутинки, роса на листьях, серёжки во время цветения деревьев) – с рукотворными произведениями декоративного искусства (кружево, шитьё, ювелирные изделия и другое).

Приобретать опыт выполнения эскиза геометрического орнамента кружева или вышивки на основе природных мотивов.

Осваивать приёмы орнаментального оформления сказочных глиняных зверушек, созданных по мотивам народного художественного промысла (по выбору: филимоновская, абашевская, каргопольская, дымковская игрушки или с учётом местных промыслов).

Приобретать опыт преобразования бытовых подручных нехудожественных материалов в художественные изображения и поделки.

Рассматривать, анализировать, сравнивать украшения человека на примерах иллюстраций к народным сказкам лучших художников-иллюстраторов (например, И. Я. Билибина), когда украшения не только соответствуют народным традициям,

но и выражают характер персонажа; учиться понимать, что украшения человека рассказывают о нём, выявляют особенности его характера, его представления о красоте.

Приобретать опыт выполнения красками рисунков украшений народных былинных персонажей.

Модуль «Архитектура»

Осваивать приёмы создания объёмных предметов из бумаги и объёмного декорирования предметов из бумаги.

Участвовать в коллективной работе по построению из бумаги пространственного макета сказочного города или детской площадки.

Рассматривать, характеризовать конструкцию архитектурных строений (по фотографиям в условиях урока), указывая составные части и их пропорциональные соотношения.

Осваивать понимание образа здания, то есть его эмоционального воздействия.

Рассматривать, приводить примеры и обсуждать вид разных жилищ, домиков сказочных героев в иллюстрациях известных художников детской книги, развивая фантазию и внимание к архитектурным постройкам.

Приобретать опыт сочинения и изображения жилья для разных по своему характеру героев литературных и народных сказок.

Модуль «Восприятие произведений искусства»

Обсуждать примеры детского художественного творчества с точки зрения выражения в них содержания, настроения, расположения изображения в листе, цвета и других средств художественной выразительности, а также ответа на поставленную учебную задачу.

Осваивать и развивать умения вести эстетическое наблюдение явлений природы, а также потребность в таком наблюдении.

Приобретать опыт эстетического наблюдения и художественного анализа произведений декоративного искусства и их орнаментальной организации (например, кружево, шитьё, резьба и роспись по дереву и ткани, чеканка).

Приобретать опыт восприятия, эстетического анализа произведений отечественных художников-пейзажистов (И. И. Левитана, И. И. Шишкина, И. К. Айвазовского, Н. П. Крымова и других по выбору учителя), а также художников-анималистов (В. В. Ватагина, Е. И. Чарушина и других по выбору учителя).

Приобретать опыт восприятия, эстетического анализа произведений живописи западноевропейских художников с активным, ярким выражением настроения (В. Ван Гог, К. Моне, А. Матисса и других по выбору учителя).

Знать имена и узнавать наиболее известные произведения отечественных художников И. И. Левитана, И. И. Шишкина, И. К. Айвазовского, В. М. Васнецова, В. В. Ватагина, Е. И. Чарушина (и других по выбору учителя).

Модуль «Азбука цифровой графики»

Осваивать возможности изображения с помощью разных видов линий в программе Paint (или другом графическом редакторе).

Осваивать приёмы трансформации и копирования геометрических фигур в программе Paint, а также построения из них простых рисунков или орнаментов.

Осваивать в компьютерном редакторе (например, Paint) инструменты и техники – карандаш, кисточка, ластик, заливка и другие – и создавать простые рисунки или композиции (например, образ дерева).

Осваивать композиционное построение кадра при фотографировании: расположение объекта в кадре, масштаб, доминанта. Участвовать в обсуждении композиционного построения кадра в фотографии.

К концу обучения в 3 классе обучающийся получит следующие предметные результаты по отдельным темам программы по изобразительному искусству:

Модуль «Графика».

Приобретать представление о художественном оформлении книги, о дизайне книги, многообразии форм детских книг, о работе художников-иллюстраторов.

Получать опыт создания эскиза книжки-игрушки на выбранный сюжет: рисунок обложки с соединением шрифта (текста) и изображения, рисунок заглавной буквы, создание иллюстраций, размещение текста и иллюстраций на развороте.

Узнавать об искусстве шрифта и образных (изобразительных) возможностях надписи, о работе художника над шрифтовой композицией.

Создавать практическую творческую работу – поздравительную открытку, совмещающую в ней шрифт и изображение.

Узнавать о работе художников над плакатами и афишами. Выполнять творческую композицию – эскиз афиши к выбранному спектаклю или фильму.

Узнавать основные пропорции лица человека, взаимное расположение частей лица.

Приобретать опыт рисования портрета (лица) человека.

Создавать маску сказочного персонажа с ярко выраженным характером лица (для карнавала или спектакля).

Модуль «Живопись»

Осваивать приёмы создания живописной композиции (натюрморта) по наблюдению натуры или по представлению.

Рассматривать, эстетически анализировать сюжет и композицию, эмоциональное настроение в натюрмортах известных отечественных художников.

Приобретать опыт создания творческой живописной работы – натюрморта с ярко выраженным настроением или «натюрморта-автопортрета».

Изображать красками портрет человека с опорой на натуру или по представлению.

Создавать пейзаж, передавая в нём активное состояние природы.

Приобрести представление о деятельности художника в театре.

Создать красками эскиз занавеса или эскиз декораций к выбранному сюжету.

Познакомиться с работой художников по оформлению праздников.

Выполнить тематическую композицию «Праздник в городе» на основе наблюдений, по памяти и по представлению.

Модуль «Скульптура»

Приобрести опыт творческой работы: лепка сказочного персонажа на основе сюжета известной сказки (или создание этого персонажа в технике бумагопластики, по выбору учителя).

Учиться создавать игрушку из подручного нехудожественного материала путём добавления к ней необходимых деталей и тем самым «одушевления образа».

Узнавать о видах скульптуры: скульптурные памятники, парковая скульптура, мелкая пластика, рельеф (виды рельефа).

Приобретать опыт лепки эскиза парковой скульптуры.

Модуль «Декоративно-прикладное искусство»

Узнавать о создании глиняной и деревянной посуды: народные художественные промыслы гжель и хохлома.

Знакомиться с приёмами исполнения традиционных орнаментов, украшающих посуду гжели и хохломы; осваивать простые кистевые приёмы, свойственные этим промыслам; выполнить эскизы орнаментов, украшающих посуду (по мотивам выбранного художественного промысла).

Узнать о сетчатых видах орнаментов и их применении, например, в росписи тканей, стен, уметь рассуждать с опорой на зрительный материал о видах симметрии в сетчатом орнаменте.

Осваивать навыки создания орнаментов при помощи штампов и трафаретов.

Получить опыт создания композиции орнамента в квадрате (в качестве эскиза росписи женского платка).

Модуль «Архитектура»

Выполнить зарисовки или творческие рисунки по памяти и по представлению на тему исторических памятников или архитектурных достопримечательностей своего города.

Создать эскиз макета паркового пространства или участвовать в коллективной работе по созданию такого макета.

Создать в виде рисунков или объёмных аппликаций из цветной бумаги эскизы разнообразных малых архитектурных форм, наполняющих городское пространство.

Придумать и нарисовать (или выполнить в технике бумагопластики) транспортное средство.

Выполнить творческий рисунок – создать образ своего города или села или участвовать в коллективной работе по созданию образа своего города или села (в виде коллажа).

Модуль «Восприятие произведений искусства»

Рассматривать и обсуждать содержание работы художника, ценностно и эстетически относиться к иллюстрациям известных отечественных художников детских книг, получая различную визуально-образную информацию; знать имена нескольких художников детской книги.

Рассматривать и анализировать архитектурные постройки своего города (села), характерные особенности улиц и площадей, выделять центральные по архитектуре здания и обсуждать их архитектурные особенности, приобретать представления,

аналитический и эмоциональный опыт восприятия наиболее известных памятников архитектуры Москвы и Санкт-Петербурга (для жителей регионов на основе фотографий, телепередач и виртуальных путешествий), уметь обсуждать увиденные памятники.

Знать и уметь объяснять назначение основных видов пространственных искусств: изобразительных видов искусства – живописи, графики, скульптуры; архитектуры, дизайна, декоративно-прикладных видов искусства, а также деятельности художника в кино, в театре, на празднике.

Знать и уметь называть основные жанры живописи, графики и скульптуры, определяемые предметом изображения.

Знать имена крупнейших отечественных художников-пейзажистов: И. И. Шишкина, И. И. Левитана, А. К. Саврасова, В. Д. Поленова, И. К. Айвазовского и других (по выбору учителя), приобретать представления об их произведениях.

Осуществлять виртуальные интерактивные путешествия в художественные музеи, участвовать в исследовательских квестах, в обсуждении впечатлений от виртуальных путешествий.

Знать имена крупнейших отечественных портретистов: В. И. Сурикова, И. Е. Репина, В. А. Серова и других (по выбору учителя), приобретать представления об их произведениях.

Понимать значение музеев и называть, указывать, где находятся и чему посвящены их коллекции: Государственная Третьяковская галерея, Государственный Эрмитаж, Государственный Русский музей, Государственный музей изобразительных искусств имени А. С. Пушкина.

Знать, что в России много замечательных художественных музеев, иметь представление о коллекциях своих региональных музеев.

Модуль «Азбука цифровой графики»

Осваивать приёмы работы в графическом редакторе с линиями, геометрическими фигурами, инструментами традиционного рисования.

Применять получаемые навыки для усвоения определённых учебных тем, например: исследования свойств ритма и построения ритмических композиций, составления орнаментов путём различных повторений рисунка узора, простого повторения (раппорт), экспериментируя на свойствах симметрии; создание паттернов.

Осваивать с помощью создания схемы лица человека его конструкцию и пропорции; осваивать с помощью графического редактора схематическое изменение мимики лица.

Осваивать приёмы соединения шрифта и векторного изображения при создании, например, поздравительных открыток, афиши.

К концу обучения в 4 классе обучающийся получит следующие предметные результаты по отдельным темам программы по изобразительному искусству:

Модуль «Графика»

Осваивать правила линейной и воздушной перспективы и применять их в своей практической творческой деятельности. Изучать основные пропорции фигуры человека, пропорциональные отношения отдельных частей фигуры и учиться применять эти знания в своих рисунках.

Приобретать представление о традиционных одеждах разных народов и представление о красоте человека в разных культурах, применять эти знания в изображении персонажей сказаний и легенд или просто представителей народов разных культур.

Создавать зарисовки памятников отечественной и мировой архитектуры.

Модуль «Живопись»

Выполнять живописное изображение пейзажей разных климатических зон (пейзаж гор, пейзаж степной или пустынной зоны, пейзаж, типичный для среднерусской природы).

Передавать в изображении народные представления о красоте человека, создавать образ женщины в русском народном костюме и образ мужчины в народном костюме.

Приобретать опыт создания портретов женских и мужских, портрета пожилого человека, детского портрета или автопортрета, портрета персонажа (по представлению из выбранной культурной эпохи).

Создавать двойной портрет (например, портрет матери и ребёнка).

Приобретать опыт создания композиции на тему «Древнерусский город».

Участвовать в коллективной творческой работе по созданию композиционного панно (аппликации из индивидуальных рисунков) на темы народных праздников (русского народного праздника и традиционных праздников у разных народов), в которых выражается обобщённый образ национальной культуры.

Модуль «Скульптура»

Лепка из пластилина эскиза памятника героям Великой Отечественной войны или участие в коллективной разработке проекта макета мемориального комплекса ко Дню Победы в Великой Отечественной войне (работа выполняется после освоения собранного материала о мемориальных комплексах, существующих в нашей стране в память о Великой Отечественной войне).

Модуль «Декоративно-прикладное искусство»

Исследовать и делать зарисовки особенностей, характерных для орнаментов разных народов или исторических эпох (особенности символов и стилизованных мотивов), показать в рисунках традиции использования орнаментов в архитектуре, одежде, оформлении предметов быта у разных народов, в разные эпохи.

Изучить и показать в практической творческой работе орнаменты, традиционные мотивы и символы русской народной культуры (в деревянной резьбе и росписи по дереву, вышивке, декоре головных уборов, орнаментах, которые характерны для предметов быта).

Получить представления о красоте русского народного костюма и головных женских уборов, особенностях мужской одежды разных сословий, а также о связи украшения костюма мужчины с родом его занятий и положением в обществе.

Познакомиться с женским и мужским костюмами в традициях разных народов, со своеобразием одежды в разных культурах и в разные эпохи.

Модуль «Архитектура»

Получить представление о конструкции традиционных жилищ у разных народов, об их связи с окружающей природой.

Познакомиться с конструкцией избы – традиционного деревянного жилого дома – и надворных построек, уметь строить из бумаги или изображать конструкцию избы, понимать и уметь объяснять тесную связь декора (украшений) избы с функциональным значением тех же деталей: единство красоты и пользы. Иметь представления о конструктивных особенностях переносного жилища – юрты.

Иметь знания, уметь объяснять и изображать традиционную конструкцию здания каменного древнерусского храма, знать примеры наиболее значительных древнерусских соборов и где они находятся, иметь представление о красоте и конструктивных особенностях памятников русского деревянного зодчества. Иметь представления об устройстве и красоте древнерусского города, его архитектурном устройстве и жизни в нём людей. Знать основные конструктивные черты древнегреческого храма, уметь его изобразить, иметь общее, целостное образное представление о древнегреческой культуре.

Иметь представление об основных характерных чертах храмовых сооружений, характерных для разных культур: готический (романский) собор в европейских городах, буддийская пагода, мусульманская мечеть, уметь изображать их.

Понимать и уметь объяснять, в чём заключается значимость для современных людей сохранения архитектурных памятников и исторического образа своей и мировой культуры.

Модуль «Восприятие произведений искусства»

Формировать восприятие произведений искусства на темы истории и традиций русской отечественной культуры (произведения В. М. Васнецова, А. М. Васнецова, Б. М. Кустодиева, В. И. Сурикова, К. А. Коровина, А. Г. Венецианова, А. П. Рябушкина, И. Я. Билибина и других по выбору учителя).

Иметь образные представления о каменном древнерусском зодчестве (Московский Кремль, Новгородский детинец, Псковский кремль, Казанский кремль и другие с учётом местных архитектурных комплексов, в том числе монастырских), о памятниках русского деревянного зодчества (архитектурный комплекс на острове Кижи).

Узнавать соборы Московского Кремля, Софийский собор в Великом Новгороде, храм Покрова на Нерли.

Уметь называть и объяснять содержание памятника К. Минину и Д. Пожарскому скульптора И. П. Мартоса в Москве.

Знать и узнавать основные памятники наиболее значимых мемориальных ансамблей и уметь объяснять их особое значение в жизни людей (мемориальные

ансамбли: Могила Неизвестного Солдата в Москве; памятник-ансамбль «Героям Сталинградской битвы» на Мамаевом кургане, «Воин-освободитель» в берлинском Трептов-парке, Пискаревский мемориал в Санкт-Петербурге и другие по выбору учителя), знать о правилах поведения при посещении мемориальных памятников.

Иметь представления об архитектурных, декоративных и изобразительных произведениях в культуре Древней Греции, других культурах Древнего мира, в том числе Древнего Востока, уметь обсуждать эти произведения.

Узнавать, различать общий вид и представлять основные компоненты конструкции готических (романских) соборов, знать особенности архитектурного устройства мусульманских мечетей, иметь представление об архитектурном своеобразии здания буддийской пагоды.

Приводить примеры произведений великих европейских художников: Леонардо да Винчи, Рафаэля, Рембрандта, Пикассо и других (по выбору учителя).

Модуль «Азбука цифровой графики»

Осваивать правила линейной и воздушной перспективы с помощью графических изображений и их варьирования в компьютерной программе Paint: изображение линии горизонта и точки схода, перспективных сокращений, цветовых и тональных изменений.

Моделировать в графическом редакторе с помощью инструментов геометрических фигур конструкцию традиционного крестьянского деревянного дома (избы) и различные варианты его устройства.

Использовать поисковую систему для знакомства с разными видами деревянного дома на основе избы и традициями её украшений.

Моделировать в графическом редакторе с помощью инструментов геометрических фигур конструкцию юрты, находить в поисковой системе разнообразные модели юрты, её украшения, внешний и внутренний вид юрты.

Моделировать в графическом редакторе с помощью инструментов геометрических фигур конструкции храмовых зданий разных культур (каменный православный собор с закомарами, со сводами-нефами, главой, куполом, готический или романский собор, пагода, мечеть).

Построить пропорции фигуры человека в графическом редакторе с помощью геометрических фигур или на линейной основе; изобразить различные фазы движения, двигая части фигуры (при соответствующих технических условиях создать анимацию схематического движения человека).

Освоить анимацию простого повторяющегося движения изображения в виртуальном редакторе GIF-анимации.

Освоить и проводить компьютерные презентации в программе PowerPoint по темам изучаемого материала, собирая в поисковых системах нужный материал, или на основе собственных фотографий и фотографий своих рисунков, делать шрифтовые надписи наиболее важных определений, названий, положений, которые надо помнить и знать.

Осуществлять виртуальные путешествия по архитектурным памятникам, в отечественные и зарубежные художественные музеи (галереи) на основе установок и квестов, предложенных учителем.

В результате изучения предмета «Музыка» в начальной школе у обучающегося будут сформированы следующие *личностные результаты*:

1) в области гражданско-патриотического воспитания:

осознание российской гражданской идентичности;

знание Гимна России и традиций его исполнения, уважение музыкальных символов и традиций республик Российской Федерации;

проявление интереса к освоению музыкальных традиций своего края, музыкальной культуры народов России;

уважение к достижениям отечественных мастеров культуры;

стремление участвовать в творческой жизни своей школы, города, республики.

2) в области духовно-нравственного воспитания:

признание индивидуальности каждого человека;

проявление сопереживания, уважения и доброжелательности;

готовность придерживаться принципов взаимопомощи и творческого сотрудничества в процессе непосредственной музыкальной и учебной деятельности.

3) в области эстетического воспитания:

восприимчивость к различным видам искусства, музыкальным традициям и творчеству своего и других народов;

умение видеть прекрасное в жизни, наслаждаться красотой;

стремление к самовыражению в разных видах искусства.

4) в области научного познания:

первоначальные представления о единстве и особенностях художественной и научной картины мира;

познавательные интересы, активность, инициативность, любознательность и самостоятельность в познании.

5) в области физического воспитания, формирования культуры здоровья и эмоционального благополучия:

знание правил здорового и безопасного (для себя и других людей) образа жизни в окружающей среде и готовность к их выполнению;

бережное отношение к физиологическим системам организма, задействованным в музыкально-исполнительской деятельности (дыхание, артикуляция, музыкальный слух, голос);

профилактика умственного и физического утомления с использованием возможностей музыкотерапии.

6) в области трудового воспитания:

установка на посильное активное участие в практической деятельности;

трудолюбие в учёбе, настойчивость в достижении поставленных целей;

интерес к практическому изучению профессий в сфере культуры и искусства;

уважение к труду и результатам трудовой деятельности.

7) в области экологического воспитания:

бережное отношение к природе; неприятие действий, приносящих ей вред.

Метапредметные результаты

Овладение универсальными познавательными действиями

В результате изучения музыки на уровне начального общего образования у обучающегося будут сформированы универсальные познавательные учебные действия, универсальные коммуникативные учебные действия, универсальные регулятивные учебные действия.

У обучающегося будут сформированы следующие базовые логические действия как часть универсальных познавательных учебных действий:

сравнивать музыкальные звуки, звуковые сочетания, произведения, жанры, устанавливать основания для сравнения, объединять элементы музыкального звучания по определённому признаку;

определять существенный признак для классификации, классифицировать предложенные объекты (музыкальные инструменты, элементы музыкального языка, произведения, исполнительские составы);

находить закономерности и противоречия в рассматриваемых явлениях музыкального искусства, сведениях и наблюдениях за звучащим музыкальным материалом на основе предложенного учителем алгоритма;

выявлять недостаток информации, в том числе слуховой, акустической для решения учебной (практической) задачи на основе предложенного алгоритма;

устанавливать причинно-следственные связи в ситуациях музыкального восприятия и исполнения, делать выводы.

У обучающегося будут сформированы следующие базовые исследовательские действия как часть универсальных познавательных учебных действий:

на основе предложенных учителем вопросов определять разрыв между реальным и желательным состоянием музыкальных явлений, в том числе в отношении собственных музыкально-исполнительских навыков;

с помощью учителя формулировать цель выполнения вокальных и слуховых упражнений, планировать изменения результатов своей музыкальной деятельности, ситуации совместного музицирования;

сравнивать несколько вариантов решения творческой, исполнительской задачи, выбирать наиболее подходящий (на основе предложенных критериев);

проводить по предложенному плану опыт, несложное исследование по установлению особенностей предмета изучения и связей между музыкальными объектами и явлениями (часть – целое, причина – следствие);

формулировать выводы и подкреплять их доказательствами на основе результатов проведённого наблюдения (в том числе в форме двигательного моделирования, звукового эксперимента, классификации, сравнения, исследования);

прогнозировать возможное развитие музыкального процесса, эволюции культурных явлений в различных условиях.

У обучающегося будут сформированы следующие умения работать с информацией как часть универсальных познавательных учебных действий:

выбирать источник получения информации;

согласно заданному алгоритму находить в предложенном источнике информацию, представленную в явном виде;

распознавать достоверную и недостоверную информацию самостоятельно или на основании предложенного учителем способа её проверки;

соблюдать с помощью взрослых (учителей, родителей (законных представителей) обучающихся) правила информационной безопасности при поиске информации в Интернете;

анализировать текстовую, видео-, графическую, звуковую, информацию в соответствии с учебной задачей;

анализировать музыкальные тексты (акустические и нотные) по предложенному учителем алгоритму;

самостоятельно создавать схемы, таблицы для представления информации.

У обучающегося будут сформированы следующие умения как часть универсальных коммуникативных учебных действий:

1) невербальная коммуникация:

воспринимать музыку как специфическую форму общения людей, стремиться понять эмоционально-образное содержание музыкального высказывания;

выступать перед публикой в качестве исполнителя музыки (соло или в коллективе);

передавать в собственном исполнении музыки художественное содержание, выражать настроение, чувства, личное отношение к исполняемому произведению;

осознанно пользоваться интонационной выразительностью в обыденной речи, понимать культурные нормы и значение интонации в повседневном общении.

2) вербальная коммуникация:

воспринимать и формулировать суждения, выражать эмоции в соответствии с целями и условиями общения в знакомой среде;

проявлять уважительное отношение к собеседнику, соблюдать правила ведения диалога и дискуссии;

признавать возможность существования разных точек зрения;

корректно и аргументированно высказывать своё мнение;

строить речевое высказывание в соответствии с поставленной задачей;

создавать устные и письменные тексты (описание, рассуждение, повествование);

готовить небольшие публичные выступления;

подбирать иллюстративный материал (рисунки, фото, плакаты) к тексту выступления.

3) совместная деятельность (сотрудничество):

стремиться к объединению усилий, эмоциональной эмпатии в ситуациях совместного восприятия, исполнения музыки;

переключаться между различными формами коллективной, групповой и индивидуальной работы при решении конкретной проблемы, выбирать наиболее эффективные формы взаимодействия при решении поставленной задачи;

формулировать краткосрочные и долгосрочные цели (индивидуальные с учётом участия в коллективных задачах) в стандартной (типовой) ситуации на основе предложенного формата планирования, распределения промежуточных шагов и сроков;

принимать цель совместной деятельности, коллективно строить действия по её достижению: распределять роли, договариваться, обсуждать процесс и результат совместной работы; проявлять готовность руководить, выполнять поручения, подчиняться;

ответственно выполнять свою часть работы; оценивать свой вклад в общий результат;

выполнять совместные проектные, творческие задания с опорой на предложенные образцы.

У обучающегося будут сформированы следующие умения самоорганизации как части универсальных регулятивных учебных действий:

планировать действия по решению учебной задачи для получения результата; выстраивать последовательность выбранных действий.

У обучающегося будут сформированы следующие умения самоорганизации и самоконтроля как часть регулятивных универсальных учебных действий:

устанавливать причины успеха (неудач) учебной деятельности; корректировать свои учебные действия для преодоления ошибок.

Овладение системой универсальных учебных регулятивных учебных действий обеспечивает формирование смысловых установок личности (внутренняя позиция личности) и жизненных навыков личности (управления собой, самодисциплины, устойчивого поведения, эмоционального душевного равновесия и т.д.).

Предметные результаты обеспечивают:

- 1) знание основных жанров народной и профессиональной музыки;
- 2) знание видов оркестров, названий наиболее известных инструментов; умение различать звучание отдельных музыкальных инструментов, виды хора и оркестра;
- 3) умение узнавать на слух и называть изученные произведения русской и зарубежной классики, образцы народного музыкального творчества, произведения современных композиторов;
- 4) умение исполнять свою партию в хоре с сопровождением и без сопровождения.

К концу изучения модуля № 1 «Народная музыка России» обучающийся научится:

определять принадлежность музыкальных интонаций, изученных произведений к родному фольклору, русской музыке, народной музыке различных регионов России;

определять на слух и называть знакомые народные музыкальные инструменты; группировать народные музыкальные инструменты по принципу звукоизвлечения: духовые, ударные, струнные;

определять принадлежность музыкальных произведений и их фрагментов к композиторскому или народному творчеству;

различать манеру пения, инструментального исполнения, типы солистов и коллективов – народных и академических;

создавать ритмический аккомпанемент на ударных инструментах при исполнении народной песни;

исполнять народные произведения различных жанров с сопровождением и без сопровождения;

участвовать в коллективной игре (импровизации) (вокальной, инструментальной, танцевальной) на основе освоенных фольклорных жанров.

К концу изучения модуля № 2 «Классическая музыка» обучающийся научится:

различать на слух произведения классической музыки, называть автора и произведение, исполнительский состав;

различать и характеризовать простейшие жанры музыки (песня, танец, марш), вычленять и называть типичные жанровые признаки песни, танца и марша в сочинениях композиторов-классиков;

различать концертные жанры по особенностям исполнения (камерные и симфонические, вокальные и инструментальные), знать их разновидности, приводить примеры;

исполнять (в том числе фрагментарно, отдельными темами) сочинения композиторов-классиков;

воспринимать музыку в соответствии с её настроением, характером, осознавать эмоции и чувства, вызванные музыкальным звучанием, уметь кратко описать свои впечатления от музыкального восприятия;

характеризовать выразительные средства, использованные композитором для создания музыкального образа;

соотносить музыкальные произведения с произведениями живописи, литературы на основе сходства настроения, характера, комплекса выразительных средств.

К концу изучения модуля № 3 «Музыка в жизни человека» обучающийся научится:

исполнять Гимн Российской Федерации, Гимн своей республики, школы, исполнять песни, посвящённые Победе нашего народа в Великой Отечественной

войне, песни, воспевающие красоту родной природы, выражающие разнообразные эмоции, чувства и настроения;

воспринимать музыкальное искусство как отражение многообразия жизни, различать обобщённые жанровые сферы: напевность (лирика), танцевальность и маршевость (связь с движением), декламационность, эпос (связь со словом);

осознавать собственные чувства и мысли, эстетические переживания, замечать прекрасное в окружающем мире и в человеке, стремиться к развитию и удовлетворению эстетических потребностей

К концу изучения модуля № 4 «Музыка народов мира» обучающийся научится:
различать на слух и исполнять произведения народной и композиторской музыки других стран;

определять на слух принадлежность народных музыкальных инструментов к группам духовых, струнных, ударно-шумовых инструментов;

различать на слух и называть фольклорные элементы музыки разных народов мира в сочинениях профессиональных композиторов (из числа изученных культурно-национальных традиций и жанров);

различать и характеризовать фольклорные жанры музыки (песенные, танцевальные), вычленять и называть типичные жанровые признаки.

К концу изучения модуля № 5 «Духовная музыка» обучающийся научится:
определять характер, настроение музыкальных произведений духовной музыки, характеризовать её жизненное предназначение;
исполнять доступные образцы духовной музыки;
рассказывать об особенностях исполнения, традициях звучания духовной музыки Русской православной церкви (вариативно: других конфессий согласно региональной религиозной традиции).

К концу изучения модуля № 6 «Музыка театра и кино» обучающийся научится:
определять и называть особенности музыкально-сценических жанров (опера, балет, оперетта, мюзикл);

различать отдельные номера музыкального спектакля (ария, хор, увертюра и так далее), узнавать на слух и называть освоенные музыкальные произведения (фрагменты) и их авторов;

различать виды музыкальных коллективов (ансамблей, оркестров, хоров), тембры человеческих голосов и музыкальных инструментов, определять их на слух;

отличать черты профессий, связанных с созданием музыкального спектакля, и их роли в творческом процессе: композитор, музыкант, дирижёр, сценарист, режиссёр, хореограф, певец, художник и другие.

К концу изучения модуля № 7 «Современная музыкальная культура» обучающийся научится:

различать разнообразные виды и жанры, современной музыкальной культуры, стремиться к расширению музыкального кругозора;

различать и определять на слух принадлежность музыкальных произведений, исполнительского стиля к различным направлениям современной музыки (в том числе эстрады, мюзикла, джаза);

анализировать, называть музыкально-выразительные средства, определяющие основной характер, настроение музыки, сознательно пользоваться музыкально-выразительными средствами при исполнении;

исполнять современные музыкальные произведения, соблюдая певческую культуру звука.

К концу изучения модуля № 8 «Музыкальная грамота» обучающийся научится:

классифицировать звуки: шумовые и музыкальные, длинные, короткие, тихие, громкие, низкие, высокие;

различать элементы музыкального языка (темп, тембр, регистр, динамика, ритм, мелодия, аккомпанемент и другое), уметь объяснить значение соответствующих терминов;

различать изобразительные и выразительные интонации, находить признаки сходства и различия музыкальных и речевых интонаций;

различать на слух принципы развития: повтор, контраст, варьирование;

понимать значение термина «музыкальная форма», определять на слух простые музыкальные формы – двухчастную, трёхчастную и трёхчастную репризную, рондо, вариации;

ориентироваться в нотной записи в пределах певческого диапазона;

исполнять и создавать различные ритмические рисунки;

исполнять песни с простым мелодическим рисунком.

В результате изучения предмета «Труд (технология)» в начальной школе у обучающегося будут сформированы следующие *личностные результаты*:

первоначальные представления о созидательном и нравственном значении труда в жизни человека и общества, уважительное отношение к труду и творчеству мастеров;

осознание роли человека и используемых им технологий в сохранении гармонического сосуществования рукотворного мира с миром природы, ответственное отношение к сохранению окружающей среды;

понимание культурно-исторической ценности традиций, отражённых в предметном мире, чувство сопричастности к культуре своего народа, уважительное отношение к культурным традициям других народов;

проявление способности к эстетической оценке окружающей предметной среды, эстетические чувства – эмоционально-положительное восприятие и

понимание красоты форм и образов природных объектов, образцов мировой и отечественной художественной культуры;

проявление положительного отношения и интереса к различным видам творческой преобразующей деятельности, стремление к творческой самореализации, мотивация к творческому труду, работе на результат, способность к различным видам практической преобразующей деятельности;

проявление устойчивых волевых качества и способность к саморегуляции: организованность, аккуратность, трудолюбие, ответственность, умение справляться с доступными проблемами;

готовность вступать в сотрудничество с другими людьми с учётом этики общения, проявление толерантности и доброжелательности.

Метапредметные результаты

В результате изучения труда (технологии) на уровне начального общего образования у обучающегося будут сформированы познавательные универсальные учебные действия, коммуникативные универсальные учебные действия, регулятивные универсальные учебные действия, совместная деятельность.

У обучающегося будут сформированы следующие базовые логические и исследовательские действия как часть познавательных универсальных учебных действий:

ориентироваться в терминах и понятиях, используемых в технологии (в пределах изученного), использовать изученную терминологию в своих устных и письменных высказываниях;

осуществлять анализ объектов и изделий с выделением существенных и несущественных признаков;

сравнивать группы объектов (изделий), выделять в них общее и различия;

делать обобщения (техничко-технологического и декоративно-художественного характера) по изучаемой тематике;

использовать схемы, модели и простейшие чертежи в собственной практической творческой деятельности;

комбинировать и использовать освоенные технологии при изготовлении изделий в соответствии с технической, технологической или декоративно-художественной задачей;

понимать необходимость поиска новых технологий на основе изучения объектов и законов природы, доступного исторического и современного опыта технологической деятельности.

У обучающегося будут сформированы умения работать с информацией как часть познавательных универсальных учебных действий:

осуществлять поиск необходимой для выполнения работы информации в учебнике и других доступных источниках, анализировать её и отбирать в соответствии с решаемой задачей;

анализировать и использовать знаково-символические средства представления информации для решения задач в умственной и материализованной форме, выполнять действия моделирования, работать с моделями;

использовать средства информационно-коммуникационных технологий для решения учебных и практических задач (в том числе Интернет с контролируемым выходом), оценивать объективность информации и возможности её использования для решения конкретных учебных задач;

следовать при выполнении работы инструкциям учителя или представленным в других информационных источниках.

У обучающегося будут сформированы умения общения как часть коммуникативных универсальных учебных действий:

вступать в диалог, задавать собеседнику вопросы, использовать реплики-уточнения и дополнения, формулировать собственное мнение и идеи, аргументированно их излагать, выслушивать разные мнения, учитывать их в диалоге;

создавать тексты-описания на основе наблюдений (рассматривания) изделий декоративно-прикладного искусства народов России;

строить рассуждения о связях природного и предметного мира, простые суждения (небольшие тексты) об объекте, его строении, свойствах и способах создания;

объяснять последовательность совершаемых действий при создании изделия.

У обучающегося будут сформированы следующие умения самоорганизации и самоконтроля как часть регулятивных универсальных учебных действий:

рационально организовывать свою работу (подготовка рабочего места, поддержание и наведение порядка, уборка после работы);

выполнять правила безопасности труда при выполнении работы;

планировать работу, соотносить свои действия с поставленной целью;

устанавливать причинно-следственные связи между выполняемыми действиями и их результатами, прогнозировать действия для получения необходимых результатов;

выполнять действия контроля и оценки, вносить необходимые коррективы в действие после его завершения на основе его оценки и учёта характера сделанных ошибок;

проявлять волевую саморегуляцию при выполнении работы.

У обучающегося будут сформированы умения совместной деятельности:

организовывать под руководством учителя и самостоятельно совместную работу в группе: обсуждать задачу, распределять роли, выполнять функции руководителя (лидера) и подчинённого, осуществлять продуктивное сотрудничество;

проявлять интерес к работе товарищей, в доброжелательной форме комментировать и оценивать их достижения, высказывать свои предложения и пожелания, оказывать при необходимости помощь;

понимать особенности проектной деятельности, выдвигать несложные идеи решений предлагаемых проектных заданий, мысленно создавать конструктивный замысел, осуществлять выбор средств и способов для его практического воплощения, предъявлять аргументы для защиты продукта проектной деятельности.

Предметные результаты обеспечивают:

- 1) сформированность общих представлений о мире профессий, значении труда в жизни человека и общества, многообразии предметов материальной культуры;
- 2) сформированность первоначальных представлений о материалах и их свойствах, о конструировании, моделировании;
- 3) овладение технологическими приемами ручной обработки материалов;
- 4) приобретение опыта практической преобразовательной деятельности при выполнении учебно-познавательных и художественно-конструкторских задач, в том числе с использованием информационной среды;
- 5) сформированность умения безопасного пользования необходимыми инструментами в предметно-преобразующей деятельности.

К концу обучения в 1 классе обучающийся получит следующие предметные результаты по отдельным темам программы по труду (технологии):

правильно организовывать свой труд: своевременно подготавливать и убирать рабочее место, поддерживать порядок на нём в процессе труда;

применять правила безопасной работы ножницами, иглой и аккуратной работы с клеем;

действовать по предложенному образцу в соответствии с правилами рациональной разметки (разметка на изнаночной стороне материала, экономия материала при разметке);

определять названия и назначение основных инструментов и приспособлений для ручного труда (линейка, карандаш, ножницы, игла, шаблон, стека и другие), использовать их в практической работе;

определять наименования отдельных материалов (например, бумага, картон, фольга, пластилин, природные, текстильные материалы) и способы их обработки (сгибание, отрывание, сминание, резание, лепка и другие), выполнять доступные технологические приёмы ручной обработки материалов при изготовлении изделий;

ориентироваться в наименованиях основных технологических операций: разметка деталей, выделение деталей, сборка изделия;

выполнять разметку деталей сгибанием, по шаблону, «на глаз», «от руки», выделение деталей способами обрывания, вырезания и другое, сборку изделий с помощью клея, ниток и другое;

оформлять изделия строчкой прямого стежка;

понимать смысл понятий «изделие», «деталь изделия», «образец», «заготовка», «материал», «инструмент», «приспособление», «конструирование», «апликация»;

выполнять задания с опорой на готовый план;

обслуживать себя во время работы: соблюдать порядок на рабочем месте, ухаживать за инструментами и правильно хранить их, соблюдать правила гигиены труда;

рассматривать и анализировать простые по конструкции образцы (по вопросам учителя), анализировать простейшую конструкцию изделия: выделять основные и дополнительные детали, называть их форму, определять взаимное расположение, виды соединения, способы изготовления;

распознавать изученные виды материалов (природные, пластические, бумага, тонкий картон, текстильные, клей и другие), их свойства (цвет, фактура, форма, гибкость и другие);

называть ручные инструменты (ножницы, игла, линейка) и приспособления (шаблон, стека, булавки и другие), безопасно хранить и работать ими;

различать материалы и инструменты по их назначению;

называть и выполнять последовательность изготовления несложных изделий: разметка, резание, сборка, отделка;

качественно выполнять операции и приёмы по изготовлению несложных изделий: экономно выполнять разметку деталей «на глаз», «от руки», по шаблону, по линейке (как направляющему инструменту без откладывания размеров), точно резать ножницами по линиям разметки, придавать форму деталям и изделию сгибанием, складыванием, вытягиванием, отрыванием, сминанием, лепкой и прочее, собирать изделия с помощью клея, пластических масс и другое, эстетично и аккуратно выполнять отделку раскрашиванием, аппликацией, строчкой прямого стежка;

использовать для сушки плоских изделий пресс;

с помощью учителя выполнять практическую работу и самоконтроль с опорой на инструкционную карту, образец, шаблон;

различать разборные и неразборные конструкции несложных изделий;

понимать простейшие виды технической документации (рисунок, схема), конструировать и моделировать изделия из различных материалов по образцу, рисунку;

осуществлять элементарное сотрудничество, участвовать в коллективных работах под руководством учителя;

выполнять несложные коллективные работы проектного характера;

называть профессии, связанные с изучаемыми материалами и производствами, их социальное значение.

К концу обучения во 2 классе обучающийся получит следующие предметные результаты по отдельным темам программы по труду (технологии):

понимать смысл понятий «инструкционная» («технологическая») карта, «чертёж», «эскиз», «линии чертежа», «развёртка», «макет», «модель», «технология», «технологические операции», «способы обработки» и использовать их в практической деятельности;

выполнять задания по самостоятельно составленному плану;

распознавать элементарные общие правила создания рукотворного мира (прочность, удобство, эстетическая выразительность – симметрия, асимметрия, равновесие), наблюдать гармонию предметов и окружающей среды, называть характерные особенности изученных видов декоративно-прикладного искусства;

выделять, называть и применять изученные общие правила создания рукотворного мира в своей предметно-творческой деятельности;

самостоятельно готовить рабочее место в соответствии с видом деятельности, поддерживать порядок во время работы, убирать рабочее место;

анализировать задание (образец) по предложенным вопросам, памятке или инструкции, самостоятельно выполнять доступные задания с опорой на инструкционную (технологическую) карту;

самостоятельно отбирать материалы и инструменты для работы, исследовать свойства новых изучаемых материалов (толстый картон, натуральные ткани, нитки, проволока и другие);

читать простейшие чертежи (эскизы), называть линии чертежа (линия контура и надреза, линия выносная и размерная, линия сгиба, линия симметрии);

выполнять экономную разметку прямоугольника (от двух прямых углов и одного прямого угла) с помощью чертёжных инструментов (линейки, угольника) с опорой на простейший чертёж (эскиз), чертить окружность с помощью циркуля;

выполнять биговку;

выполнять построение простейшего лекала (выкройки) правильной геометрической формы и разметку деталей кроя на ткани по нему/ней;

оформлять изделия и соединять детали освоенными ручными строчками;

понимать смысл понятия «развёртка» (трёхмерного предмета), соотносить объёмную конструкцию с изображениями её развёртки;

отличать макет от модели, строить трёхмерный макет из готовой развёртки;

определять неподвижный и подвижный способ соединения деталей и выполнять подвижное и неподвижное соединения известными способами;

конструировать и моделировать изделия из различных материалов по модели, простейшему чертежу или эскизу;

решать несложные конструкторско-технологические задачи;

применять освоенные знания и практические умения (технологические, графические, конструкторские) в самостоятельной интеллектуальной и практической деятельности;

делать выбор, какое мнение принять – своё или другое, высказанное в ходе обсуждения;

выполнять работу в малых группах, осуществлять сотрудничество;

понимать особенности проектной деятельности, осуществлять под руководством учителя элементарную проектную деятельность в малых группах: разрабатывать замысел, искать пути его реализации, воплощать его в продукте, демонстрировать готовый продукт;

знать профессии людей, работающих в сфере обслуживания.

К концу обучения в 3 классе обучающийся получит следующие предметные результаты по отдельным темам программы по труду (технологии):

понимать смысл понятий «чертёж развёртки», «канцелярский нож», «шило», «искусственный материал»;

выделять и называть характерные особенности изученных видов декоративно-прикладного искусства, профессии мастеров прикладного искусства (в рамках изученного);

узнавать и называть по характерным особенностям образцов или по описанию изученные и распространённые в крае ремёсла;

называть и описывать свойства наиболее распространённых изучаемых искусственных и синтетических материалов (бумага, металлы, текстиль и другие);

читать чертёж развёртки и выполнять разметку развёрток с помощью чертёжных инструментов (линейка, угольник, циркуль);

узнавать и называть линии чертежа (осевая и центровая);

безопасно пользоваться канцелярским ножом, шилом;

выполнять рицовку;

выполнять соединение деталей и отделку изделия освоенными ручными строчками;

решать простейшие задачи технико-технологического характера по изменению вида и способа соединения деталей: на достраивание, придание новых свойств конструкции в соответствии с новыми (дополненными) требованиями, использовать комбинированные техники при изготовлении изделий в соответствии с технической или декоративно-художественной задачей;

понимать технологический и практический смысл различных видов соединений в технических объектах, простейшие способы достижения прочности конструкций, использовать их при решении простейших конструкторских задач;

конструировать и моделировать изделия из разных материалов и конструктора по заданным техническим, технологическим и декоративно-художественным условиям;

изменять конструкцию изделия по заданным условиям;

выбирать способ соединения и соединительный материал в зависимости от требований конструкции;

называть несколько видов информационных технологий и соответствующих способов передачи информации (из реального окружения обучающихся);

понимать назначение основных устройств персонального компьютера для ввода, вывода и обработки информации;

выполнять основные правила безопасной работы на компьютере;

использовать возможности компьютера и информационно-коммуникационных технологий для поиска необходимой информации при выполнении обучающих, творческих и проектных заданий;

выполнять проектные задания в соответствии с содержанием изученного материала на основе полученных знаний и умений.

К концу обучения в 4 классе обучающийся получит следующие предметные результаты по отдельным темам программы по труду (технологии):

формировать общее представление о мире профессий, их социальном значении, о творчестве и творческих профессиях, о мировых достижениях в области техники и искусства (в рамках изученного), о наиболее значимых окружающих производствах;

на основе анализа задания самостоятельно организовывать рабочее место в зависимости от вида работы, осуществлять планирование трудового процесса;

самостоятельно планировать и выполнять практическое задание (практическую работу) с опорой на инструкционную (технологическую) карту или творческий замысел, при необходимости вносить коррективы в выполняемые действия;

понимать элементарные основы бытовой культуры, выполнять доступные действия по самообслуживанию и доступные виды домашнего труда;

выполнять более сложные виды работ и приёмы обработки различных материалов (например, плетение, шитьё и вышивание, тиснение по фольге), комбинировать различные способы в зависимости и от поставленной задачи, оформлять изделия и соединять детали освоенными ручными строчками;

выполнять символические действия моделирования, понимать и создавать простейшие виды технической документации (чертёж развёртки, эскиз, технический рисунок, схему) и выполнять по ней работу;

решать простейшие задачи рационализаторского характера по изменению конструкции изделия: на достраивание, придание новых свойств конструкции в связи с изменением функционального назначения изделия;

на основе усвоенных правил дизайна решать простейшие художественно-конструкторские задачи по созданию изделий с заданной функцией;

создавать небольшие тексты, презентации и печатные публикации с использованием изображений на экране компьютера, оформлять текст (выбор шрифта, размера, цвета шрифта, выравнивание абзаца);

работать с доступной информацией, работать в программах Word, PowerPoint;

решать творческие задачи, мысленно создавать и разрабатывать проектный замысел, осуществлять выбор средств и способов его практического воплощения, аргументированно представлять продукт проектной деятельности;

осуществлять сотрудничество в различных видах совместной деятельности, предлагать идеи для обсуждения, уважительно относиться к мнению товарищей, договариваться, участвовать в распределении ролей, координировать собственную работу в общем процессе.

В результате изучения предмета «*Физическая культура*» в начальной школе у обучающегося будут сформированы следующие *личностные результаты*:

становление ценностного отношения к истории и развитию физической культуры народов России, осознание её связи с трудовой деятельностью и укреплением здоровья человека;

формирование нравственно-этических норм поведения и правил межличностного общения во время подвижных игр и спортивных соревнований, выполнения совместных учебных заданий;

проявление уважительного отношения к соперникам во время соревновательной деятельности, стремление оказывать первую помощь при травмах и ушибах;

уважительное отношение к содержанию национальных подвижных игр, этнокультурным формам и видам соревновательной деятельности;

стремление к формированию культуры здоровья, соблюдению правил здорового образа жизни;

проявление интереса к исследованию индивидуальных особенностей физического развития и физической подготовленности, влияния занятий физической культурой и спортом на их показатели.

Метапредметные результаты:

В результате изучения физической культуры на уровне начального общего образования у обучающегося будут сформированы познавательные универсальные учебные действия, коммуникативные универсальные учебные действия, регулятивные универсальные учебные действия, совместная деятельность.

К концу обучения в 1 классе у обучающегося будут сформированы следующие универсальные учебные действия.

Познавательные универсальные учебные действия:

находить общие и отличительные признаки в передвижениях человека и животных;

устанавливать связь между бытовыми движениями древних людей и физическими упражнениями из современных видов спорта;

сравнивать способы передвижения ходьбой и бегом, находить между ними общие и отличительные признаки;

выявлять признаки правильной и неправильной осанки, приводить возможные причины её нарушений.

Коммуникативные универсальные учебные действия:

воспроизводить названия разучиваемых физических упражнений и их исходные положения;

высказывать мнение о положительном влиянии занятий физической культурой, оценивать влияние гигиенических процедур на укрепление здоровья;

управлять эмоциями во время занятий физической культурой и проведения подвижных игр, соблюдать правила поведения и положительно относиться к замечаниям других обучающихся и учителя;

обсуждать правила проведения подвижных игр, обосновывать объективность определения победителей.

Регулятивные универсальные учебные действия:

выполнять комплексы физкультминуток, утренней зарядки, упражнений по профилактике нарушения и коррекции осанки;

выполнять учебные задания по обучению новым физическим упражнениям и развитию физических качеств;

проявлять уважительное отношение к участникам совместной игровой и соревновательной деятельности.

К концу обучения во 2 классе у обучающегося будут сформированы следующие универсальные учебные действия.

Познавательные универсальные учебные действия:

характеризовать понятие «физические качества», называть физические качества и определять их отличительные признаки;

понимать связь между закаливающими процедурами и укреплением здоровья;

выявлять отличительные признаки упражнений на развитие разных физических качеств, приводить примеры и демонстрировать их выполнение;

обобщать знания, полученные в практической деятельности, составлять индивидуальные комплексы упражнений физкультурминуток и утренней зарядки, упражнений на профилактику нарушения осанки;

вести наблюдения за изменениями показателей физического развития и физических качеств, проводить процедуры их измерения.

Коммуникативные универсальные учебные действия:

объяснять назначение упражнений утренней зарядки, приводить соответствующие примеры её положительного влияния на организм обучающихся (в пределах изученного);

исполнять роль капитана и судьи в подвижных играх, аргументированно высказывать суждения о своих действиях и принятых решениях;

делать небольшие сообщения по истории возникновения подвижных игр и спортивных соревнований, планированию режима дня, способам измерения показателей физического развития и физической подготовленности.

Регулятивные универсальные учебные действия:

соблюдать правила поведения на уроках физической культуры с учётом их учебного содержания, находить в них различия (легкоатлетические, гимнастические и игровые уроки);

выполнять учебные задания по освоению новых физических упражнений и развитию физических качеств в соответствии с указаниями и замечаниями учителя;

взаимодействовать со сверстниками в процессе выполнения учебных заданий, соблюдать культуру общения и уважительного обращения к другим обучающимся;

контролировать соответствие двигательных действий правилам подвижных игр, проявлять эмоциональную сдержанность при возникновении ошибок.

К концу обучения в 3 классе у обучающегося будут сформированы следующие универсальные учебные действия.

Познавательные универсальные учебные действия:

понимать историческую связь развития физических упражнений с трудовыми действиями, приводить примеры упражнений древних людей в современных спортивных соревнованиях;

объяснять понятие «дозировка нагрузки», правильно применять способы её регулирования на занятиях физической культурой;

понимать влияние дыхательной и зрительной гимнастики на предупреждение развития утомления при выполнении физических и умственных нагрузок;

обобщать знания, полученные в практической деятельности, выполнять правила поведения на уроках физической культуры, проводить закаливающие процедуры, занятия по предупреждению нарушения осанки;

вести наблюдения за динамикой показателей физического развития и физических качеств в течение учебного года, определять их приросты по учебным четвертям (триместрам).

Коммуникативные универсальные учебные действия:

организовывать совместные подвижные игры, принимать в них активное участие с соблюдением правил и норм этического поведения;

правильно использовать строевые команды, названия упражнений и способов деятельности во время совместного выполнения учебных заданий;

активно участвовать в обсуждении учебных заданий, анализе выполнения физических упражнений и технических действий из осваиваемых видов спорта;

делать небольшие сообщения по результатам выполнения учебных заданий, организации и проведения самостоятельных занятий физической культурой.

Регулятивные универсальные учебные действия:

контролировать выполнение физических упражнений, корректировать их на основе сравнения с заданными образцами;

взаимодействовать со сверстниками в процессе учебной и игровой деятельности, контролировать соответствие выполнения игровых действий правилам подвижных игр;

оценивать сложность возникающих игровых задач, предлагать их совместное коллективное решение.

К концу обучения в 4 классе у обучающегося будут сформированы следующие универсальные учебные действия.

Познавательные универсальные учебные действия:

сравнивать показатели индивидуального физического развития и физической подготовленности с возрастными стандартами, находить общие и отличительные особенности;

выявлять отставание в развитии физических качеств от возрастных стандартов, приводить примеры физических упражнений по их устранению;

объединять физические упражнения по их целевому предназначению: на профилактику нарушения осанки, развитие силы, быстроты и выносливости.

Коммуникативные универсальные учебные действия:

взаимодействовать с учителем и обучающимися, воспроизводить ранее изученный материал и отвечать на вопросы в процессе учебного диалога;

использовать специальные термины и понятия в общении с учителем и обучающимися, применять термины при обучении новым физическим упражнениям, развитию физических качеств;

оказывать посильную первую помощь во время занятий физической культурой.

Регулятивные универсальные учебные действия:

выполнять указания учителя, проявлять активность и самостоятельность при выполнении учебных заданий;

самостоятельно проводить занятия на основе изученного материала и с учётом собственных интересов; оценивать свои успехи в занятиях физической культурой, проявлять стремление к развитию физических качеств, выполнению нормативных требований комплекса ГТО.

Предметные результаты обеспечивают:

сформированность общих представлений о физической культуре и спорте, физической активности человека, физических качествах, жизненно важных прикладных умениях и навыках, основных физических упражнениях (гимнастических, игровых, туристических и спортивных);

умение использовать основные гимнастические упражнения для формирования и укрепления здоровья, физического развития и физического совершенствования, повышения физической и умственной работоспособности, в том числе для подготовки к выполнению нормативов Всероссийского физкультурно-спортивного комплекса «Готов к труду и обороне» (ГТО);

умение взаимодействовать со сверстниками в игровых заданиях и игровой деятельности, соблюдая правила честной игры;

овладение жизненно важными навыками плавания и гимнастики;

умение вести наблюдение за своим физическим состоянием, величиной физических нагрузок, показателями основных физических качеств;

умение применять правила безопасности при выполнении физических упражнений и различных форм двигательной активности.

К концу обучения в *1 классе* обучающийся достигнет следующих предметных результатов по отдельным темам программы по физической культуре:

приводить примеры основных дневных дел и их распределение в индивидуальном режиме дня;

соблюдать правила поведения на уроках физической культурой, приводить примеры подбора одежды для самостоятельных занятий;

выполнять упражнения утренней зарядки и физкультминуток;

анализировать причины нарушения осанки и демонстрировать упражнения по профилактике её нарушения;

демонстрировать построение и перестроение из одной шеренги в две и в колонну по одному, выполнять ходьбу и бег с равномерной и изменяющейся скоростью передвижения;

демонстрировать передвижения стилизованным гимнастическим шагом и бегом, прыжки на месте с поворотами в разные стороны и в длину толчком двумя ногами;

играть в подвижные игры с общеразвивающей направленностью.

К концу обучения во *2 классе* обучающийся достигнет следующих предметных результатов по отдельным темам программы по физической культуре:

демонстрировать примеры основных физических качеств и высказывать своё суждение об их связи с укреплением здоровья и физическим развитием;

измерять показатели длины и массы тела, физических качеств с помощью специальных тестовых упражнений, вести наблюдения за их изменениями;

выполнять броски малого (теннисного) мяча в мишень из разных исходных положений и разными способами, демонстрировать упражнения в подбрасывании гимнастического мяча правой и левой рукой, перебрасывании его с руки на руку, перекатыванию;

демонстрировать танцевальный хороводный шаг в совместном передвижении;

выполнять прыжки по разметкам на разное расстояние и с разной амплитудой, в высоту с прямого разбега;

организовывать и играть в подвижные игры на развитие основных физических качеств, с использованием технических приёмов из спортивных игр;

выполнять упражнения на развитие физических качеств.

К концу обучения в *3 классе* обучающийся достигнет следующих предметных результатов по отдельным темам программы по физической культуре:

соблюдать правила во время выполнения гимнастических и акробатических упражнений, легкоатлетической и игровой подготовки;

демонстрировать примеры упражнений общеразвивающей, подготовительной и соревновательной направленности, раскрывать их целевое предназначение на занятиях физической культурой;

измерять частоту пульса и определять физическую нагрузку по её значениям с помощью таблицы стандартных нагрузок;

выполнять упражнения дыхательной и зрительной гимнастики, объяснять их связь с предупреждением появления утомления;

выполнять движение противоходом в колонне по одному, перестраиваться из колонны по одному в колонну по три на месте и в движении;

выполнять ходьбу по гимнастической скамейке с высоким подниманием колен и изменением положения рук, поворотами в правую и левую сторону, двигаться приставным шагом левым и правым боком, спиной вперёд;

передвигаться по нижней жерди гимнастической стенки приставным шагом в правую и левую сторону, лазать разноимённым способом;

демонстрировать прыжки через скакалку на двух ногах и попеременно на правой и левой ноге;

демонстрировать упражнения ритмической гимнастики, движения танцев галоп и полька;

выполнять бег с преодолением небольших препятствий с разной скоростью, прыжки в длину с разбега способом согнув ноги, броски набивного мяча из положения сидя и стоя;

выполнять технические действия спортивных игр: баскетбол (ведение баскетбольного мяча на месте и движении), волейбол (приём мяча снизу и нижняя передача в парах), футбол (ведение футбольного мяча змейкой);

выполнять упражнения на развитие физических качеств, демонстрировать приросты в их показателях.

К концу обучения в 4 классе обучающийся достигнет следующих предметных результатов по отдельным темам программы по физической культуре:

объяснять назначение комплекса ГТО и выявлять его связь с подготовкой к труду и защите Родины;

осознавать положительное влияние занятий физической подготовкой на укрепление здоровья, развитие сердечно-сосудистой и дыхательной систем;

приводить примеры регулирования физической нагрузки по пульсу при развитии физических качеств: силы, быстроты, выносливости и гибкости;

приводить примеры оказания первой помощи при травмах во время самостоятельных занятий физической культурой и спортом, характеризовать причины их появления на занятиях гимнастикой и лёгкой атлетикой подготовкой;

проявлять готовность оказать первую помощь в случае необходимости;

демонстрировать акробатические комбинации из 5–7 хорошо освоенных упражнений (с помощью учителя);

демонстрировать опорный прыжок через гимнастического козла с разбега способом напрыгивания;

демонстрировать движения танца «Летка-енка» в групповом исполнении под музыкальное сопровождение;

выполнять прыжок в высоту с разбега перешагиванием;

выполнять метание малого (теннисного) мяча на дальность;

выполнять освоенные технические действия спортивных игр баскетбол, волейбол и футбол в условиях игровой деятельности;

выполнять упражнения на развитие физических качеств, демонстрировать приросты в их показателях.

В результате изучения учебного курса «Физическая культура. Гимнастика» у обучающегося будут сформированы следующие *личностные результаты*:

формирование чувства гордости за свою Родину, российский народ и историю России, осознание своей этнической и национальной принадлежности;

формирование уважительного отношения к иному мнению, истории и культуре других народов;

формирование эстетических потребностей, ценностей и чувств;

формирование мотивов учебной деятельности и личностного смысла учения; овладение навыками сотрудничества со взрослыми и сверстниками;

формирование этических чувств доброжелательности и эмоционально-нравственной отзывчивости, понимания и сопереживания чувствам других людей;

проявление положительных качеств личности и управление своими эмоциями в различных (нестандартных) ситуациях и условиях;

проявление дисциплинированности, внимательности, трудолюбия и упорства в достижении поставленных целей;

формирование установки на безопасный, здоровый образ жизни, наличие мотивации к творческому труду, работе на результат.

Метапредметные результаты характеризуют уровень сформированности универсальных учебных действий учащихся, проявляющихся в познавательной и практической деятельности, и отражают:

овладение способностью принимать и сохранять цели и задачи учебной деятельности, поиска средств ее осуществления в разных формах и видах физической деятельности;

формирование умения планировать, контролировать и оценивать учебные действия в соответствии с поставленной задачей и условием ее реализации; определять наиболее эффективные способы достижения результата;

формирование умения понимать причины успеха/неуспеха учебной деятельности и способности конструктивно действовать даже в ситуациях неуспеха;

продуктивное сотрудничество (общение, взаимодействие) со сверстниками при решении задач на уроках и во внеурочной и внешкольной физической деятельности;

готовность конструктивно разрешать конфликты посредством учета интересов сторон и сотрудничества;

овладение базовыми предметными и межпредметными понятиями, отражающими существенные связи и отношения между объектами и процессами;

умение осуществлять информационную, познавательную и практическую деятельность с использованием различных средств информации и коммуникации.

Предметные результаты изучения курса отражают опыт учащихся в физической деятельности, а именно:

формирование представления о роли физической культуры для укрепления здоровья (физического, социального и психического), о позитивном влиянии физической культуры на развитие человека (физическое, интеллектуальное, эмоциональное, социальное), о физической культуре и здоровье как факторах успешной учебы и социализации;

овладение умениями организовывать здоровьесформирующую и здоровьесберегающую жизнедеятельность (режим дня, утренняя зарядка, оздоровительные мероприятия, подвижные игры и т. д.);

формирование навыка систематического наблюдения за своим физическим состоянием, величиной физических нагрузок, данными мониторинга здоровья (длины и массы тела и др.), показателями основных физических качеств (быстроты, координации, гибкости);

обнаружение ошибок при выполнении учебных заданий, отбор способов их исправления;

взаимодействие со сверстниками по правилам проведения подвижных игр и соревнований;

планирование занятий физическими упражнениями в режиме дня, организация отдыха и досуга с использованием средств гимнастики;

изложение фактов истории развития гимнастики, Олимпийских игр, характеристика роли гимнастики и ее значения в жизнедеятельности человека, ее места в спорте, физической культуре;

измерение индивидуальных показателей физического развития (длины и массы тела);

развитие основных физических качеств;

оказание посильной помощи и моральной поддержки сверстникам при выполнении учебных заданий, доброжелательное и уважительное отношение при объяснении ошибок и способов их устранения;

организация и проведение со сверстниками подвижных музыкальных и сценических игр, спортивных эстафет; подготовка собственных программ (комплексов) и показательных выступлений на базе изученных гимнастических упражнений, осуществление объективного судейства программ своих сверстников;

анализ и объективная оценка результатов собственного труда, поиск возможностей и способов их улучшения;

видение красоты движений, выделение и обоснование эстетических признаков в движениях и передвижениях человека;

выполнение технических действий с предметами без музыкального сопровождения и с музыкальным сопровождением;

нахождение отличительных особенностей в выполнении гимнастических упражнений разными учениками;

выполнение жизненно важных двигательных навыков и умений разными способами, в различных условиях.

В результате изучения курса внеурочной деятельности *«Разговоры о важном»* у обучающегося будут сформированы следующие *личностные результаты*:

В сфере гражданско-патриотического воспитания: становление ценностного отношения к своей Родине – России; осознание своей этнокультурной и российской гражданской идентичности; сопричастность к прошлому, настоящему и будущему своей страны и родного края; уважение к своему и другим народам; первоначальные представления о человеке как члене общества, о правах и ответственности, уважении и достоинстве человека, о нравственно-этических нормах поведения и правилах межличностных отношений.

В сфере духовно-нравственного воспитания: признание индивидуальности каждого человека; проявление сопереживания, уважения и доброжелательности;

неприятие любых форм поведения, направленных на причинение физического и морального вреда другим людям.

В сфере эстетического воспитания: уважительное отношение и интерес к художественной культуре, восприимчивость к разным видам искусства, традициям и творчеству своего и других народов; стремление к самовыражению в разных видах художественной деятельности.

В сфере физического воспитания, формирования культуры здоровья и эмоционального благополучия: соблюдение правил здорового и безопасного (для себя и других людей) образа жизни в окружающей среде (в том числе информационной); бережное отношение к физическому и психическому здоровью.

В сфере трудового воспитания: осознание ценности труда в жизни человека и общества, ответственное потребление и бережное отношение к результатам труда, интерес к различным профессиям.

В сфере экологического воспитания: бережное отношение к природе; неприятие действий, приносящих ей вред.

В сфере понимания ценности научного познания: первоначальные представления о научной картине мира; познавательные интересы, активность, инициативность, любознательность и самостоятельность в познании.

Метапредметные результаты

В сфере овладения познавательными универсальными учебными действиями: сравнивать объекты, устанавливать основания для сравнения, устанавливать аналогии; определять существенный признак для классификации, классифицировать предложенные объекты; находить закономерности и противоречия в рассматриваемых фактах, данных и наблюдениях на основе предложенного педагогическим работником алгоритма; выявлять недостаток информации для решения учебной (практической) задачи на основе предложенного алгоритма; устанавливать причинно-следственные связи в ситуациях, поддающихся непосредственному наблюдению или знакомых по опыту, делать выводы; определять разрыв между реальным и желательным состоянием объекта (ситуации) на основе предложенных педагогическим работником вопросов; формулировать выводы и подкреплять их доказательствами на основе результатов проведённого наблюдения (опыта, измерения, классификации, сравнения, исследования); прогнозировать возможное развитие процессов, событий и их последствия в аналогичных или сходных ситуациях; выбирать источник получения информации, согласно заданному алгоритму находить в предложенном источнике информацию, представленную в явном виде, распознавать достоверную и недостоверную информацию самостоятельно или на основании предложенного педагогическим работником способа её проверки; соблюдать с помощью взрослых (педагогических работников, родителей (законных представителей) несовершеннолетних обучающихся) правила информационной безопасности при поиске информации в сети Интернет; анализировать и создавать текстовую, видео-, графическую, звуковую информацию в соответствии с учебной задачей.

В сфере овладения коммуникативными универсальными учебными действиями: воспринимать и формулировать суждения, выражать эмоции в соответствии с целями и условиями общения в знакомой среде; проявлять уважительное отношение к собеседнику, соблюдать правила ведения диалога и дискуссии, признавать возможность существования разных точек зрения, корректно и аргументированно высказывать своё мнение; строить речевое высказывание в соответствии с поставленной задачей; создавать устные и письменные тексты (описание, рассуждение, повествование); готовить небольшие публичные выступления, подбирать иллюстративный материал к тексту выступления; принимать цель совместной деятельности, коллективно строить действия по её достижению: распределять роли, договариваться, обсуждать процесс и результат совместной работы, проявлять готовность руководить, выполнять поручения, подчиняться, ответственно выполнять свою часть работы; оценивать свой вклад в общий результат.

В сфере овладения регулятивными универсальными учебными действиями: планировать действия по решению учебной задачи для получения результата; выстраивать последовательность выбранных действий; устанавливать причины успеха/неудач учебной деятельности; корректировать свои учебные действия для преодоления ошибок.

Предметные результаты

Предметные результаты представлены с учётом специфики содержания предметных областей, к которым имеет отношение содержание курса внеурочной деятельности «Разговоры о важном».

Русский язык: формирование первоначального представления о многообразии языков и культур на территории Российской Федерации, о языке как одной из главных духовно-нравственных ценностей народа; понимание роли языка как основного средства общения; осознание значения русского языка как государственного языка Российской Федерации; понимание роли русского языка как языка межнационального общения; осознание правильной устной и письменной речи как показателя общей культуры человека; овладение основными видами речевой деятельности на основе первоначальных представлений о нормах современного русского литературного языка; использование в речевой деятельности норм современного русского литературного языка и речевого этикета.

Литературное чтение: осознание значимости художественной литературы и произведений устного народного творчества для всестороннего развития личности человека; формирование первоначального представления о многообразии жанров художественных произведений и произведений устного народного творчества; овладение элементарными умениями анализа и интерпретации текста.

Иностранный язык: знакомство представителей других стран с культурой России.

Математика и информатика: развитие логического мышления; приобретение опыта работы с информацией, представленной в графической и текстовой форме,

развитие умений извлекать, анализировать, использовать информацию и делать выводы.

Окружающий мир: формирование уважительного отношения к своей семье и семейным традициям, родному краю, России, её истории и культуре, природе; формирование чувства гордости за национальные свершения, открытия, победы; формирование первоначальных представлений о природных и социальных объектах как компонентах единого мира, о многообразии объектов и явлений природы, о связи мир а живой и неживой природы; формирование основ рационального поведения и обоснованного принятия решений; формирование первоначальных представлений о традициях и обычаях, хозяйственных занятиях населения и массовых профессиях родного края, достопримечательностях столицы России и родного края, наиболее значимых объектах Всемирного культурного и природного наследия в России, важнейших для страны и личности событиях и фактах прошлого и настоящего России, основных правах и обязанностях гражданина Российской Федерации; развитие умений описывать, сравнивать и группировать изученные природные объекты и явления, выделяя их существенные признаки и отношения между объектами и явлениями; понимание простейших причинно-следственных связей в окружающем мире (в том числе на материале о природе и культуре родного края); приобретение базовых умений работы с доступной информацией (текстовой, графической, аудиовизуальной) о природе и обществе, безопасного использования электронных ресурсов образовательной организации и сети Интернет, получения информации из источников в современной информационной среде; формирование навыков здорового и безопасного образа жизни на основе выполнения правил безопасного поведения в окружающей среде, в том числе знаний о небезопасности разглашения личной и финансовой информации при общении с людьми вне семьи, в сети Интернет, и опыта соблюдения правил безопасного поведения при использовании личных финансов; приобретение опыта положительного эмоционально-ценностного отношения к природе, стремления действовать в окружающей среде в соответствии с экологическими нормами поведения.

Основы религиозных культур и светской этики: понимание необходимости нравственного совершенствования, духовного развития, роли в этом личных усилий человека; развитие умений анализировать и давать нравственную оценку поступкам, отвечать за них, проявлять готовность к сознательному самоограничению в поведении; построение суждений оценочного характера, раскрывающих значение нравственности, веры как регуляторов поведения человека в обществе и условий духовно-нравственного развития личности; понимание ценности семьи; овладение навыками общения с людьми разного вероисповедания, осознание, что оскорбление представителей другой веры есть нарушение нравственных норм поведения в обществе; понимание ценности человеческой жизни, человеческого достоинства, честного труда людей на благо человека, общества; формирование умений объяснять значение слов «милосердие», «сострадание», «прощение», «дружелюбие», находить образы, приводить примеры проявления любви к ближнему, милосердия и сострадания в религиозной культуре, истории России,

современной жизни, открытость к сотрудничеству, готовность оказывать помощь; осуждение любых случаев унижения человеческого достоинства, знание общепринятых в российском обществе норм морали, отношений и поведения людей, основанных на российских традиционных духовных ценностях, конституционных правах, свободах и обязанностях гражданина.

Изобразительное искусство: выполнение творческих работ с использованием различных материалов и средств художественной выразительности изобразительного искусства; умение характеризовать виды и жанры изобразительного искусства; умение характеризовать отличительные особенности художественных промыслов России.

Музыка: знание основных жанров народной и профессиональной музыки.

Труд (технология): формирование общих представлений о мире профессий, значении труда в жизни человека и общества, многообразии предметов материальной культуры.

Физическая культура: формирование общих представлений о физической культуре и спорте, физической активности человека, физических качествах, жизненно важных прикладных умениях и навыках, основных физических упражнениях; развитие умения взаимодействовать со сверстниками в игровых заданиях и игровой деятельности, соблюдая правила честной игры.

В результате изучения курса внеурочной деятельности «*Физическая культура. Гимнастика*» у обучающегося будут сформированы следующие *личностные результаты*:

формирование чувства гордости за свою Родину, российский народ и историю России, осознание своей этнической и национальной принадлежности;

формирование уважительного отношения к иному мнению, истории и культуре других народов;

формирование эстетических потребностей, ценностей и чувств;

формирование мотивов учебной деятельности и личностного смысла учения; овладение навыками сотрудничества со взрослыми и сверстниками;

формирование этических чувств доброжелательности и эмоционально-нравственной отзывчивости, понимания и сопереживания чувствам других людей;

проявление положительных качеств личности и управление своими эмоциями в различных (нестандартных) ситуациях и условиях;

проявление дисциплинированности, внимательности, трудолюбия и упорства в достижении поставленных целей;

формирование установки на безопасный, здоровый образ жизни, наличие мотивации к творческому труду, работе на результат.

Метапредметные результаты характеризуют уровень сформированности универсальных учебных действий учащихся, проявляющихся в познавательной и практической деятельности, и отражают:

овладение способностью принимать и сохранять цели и задачи учебной деятельности, поиска средств ее осуществления в разных формах и видах физической деятельности;

формирование умения планировать, контролировать и оценивать учебные действия в соответствии с поставленной задачей и условием ее реализации; определять наиболее эффективные способы достижения результата;

формирование умения понимать причины успеха/неуспеха учебной деятельности и способности конструктивно действовать даже в ситуациях неуспеха; продуктивное сотрудничество (общение, взаимодействие) со сверстниками при решении задач на уроках и во внеурочной и внешкольной физической деятельности;

готовность конструктивно разрешать конфликты посредством учета интересов сторон и сотрудничества;

овладение базовыми предметными и межпредметными понятиями, отражающими существенные связи и отношения между объектами и процессами;

умение осуществлять информационную, познавательную и практическую деятельность с использованием различных средств информации и коммуникации.

Предметные результаты изучения курса отражают опыт учащихся в физической деятельности.

По окончании 4 класса учащиеся должны уметь:

самостоятельно организовывать и проводить занятия гимнастикой с разной целевой направленностью и выполнять гимнастические упражнения с заданной дозировкой нагрузки;

взаимодействовать со сверстниками по правилам проведения музыкально-сценических, музыкально-танцевальных игр, спортивных эстафет и соревнований;

объяснять в доступной форме технику выполнения гимнастических, акробатических упражнений;

находить, анализировать ошибки и исправлять их;

соблюдать такт и ритм при выполнении упражнений;

выполнять гимнастические, музыкально-гимнастические, сценические комбинации на высоком техническом уровне;

передавать движениями заданный образ, применять это умение в игровой и соревновательной деятельности.

В результате изучения курса внеурочной деятельности «Тропинка к своему Я» у обучающегося будут сформированы следующие *личностные результаты*:

формирование у обучающихся готовности и способности к саморазвитию, развитие мотивации к обучению и познанию, овладение начальными навыками адаптации в динамично изменяющемся и развивающемся мире;

принятие и освоение социальной роли обучающегося, развитие самостоятельности и личной ответственности за свои поступки, развитие

эмоционально-волевой сферы, в том числе доброжелательности, эмоционально-нравственной отзывчивости и сопереживания чувствам других людей;

развитие навыков сотрудничества со взрослыми и сверстниками в разных социальных ситуациях, умения не создавать конфликтов и находить выходы из спорных ситуаций.

Метапредметные результаты

овладение способностью принимать и сохранять цели и задачи учебной деятельности;

освоение способов решения проблем творческого и поискового характера;

формирование умения планировать, контролировать и оценивать учебные действия в соответствии с поставленной задачей и условиями ее реализации;

формирование умения понимать причины успеха/неуспеха учебной деятельности и способности конструктивно действовать даже в ситуациях неуспеха;

освоение начальных форм познавательной и личностной рефлексии;

готовность слушать собеседника и признавать возможность существования различных точек зрения, излагать своё мнение, свою точку зрения и оценку событий;

формирование умения договариваться о распределении функций и ролей в совместной деятельности; осуществлять взаимный контроль в совместной деятельности, адекватно оценивать собственное поведение и поведение окружающих;

готовность конструктивно разрешать конфликты посредством учета интересов сторон и сотрудничества.

Предметные результаты:

овладение первоначальными представлениями о нормах и правилах, существующих в мире, начальными понятиями социальной психологии, конфликтологии;

формирование понимания своих сильных и слабых сторон характера, своего эмоционального состояния, адекватного выражения своих эмоций;

формирование понимания различия между агрессией и агрессивностью;

формирование представления о роли конструктивного разрешения конфликтных ситуаций;

формирование собственных жизненных ценностей.

В результате изучения курса внеурочной деятельности «*В мире творчества*» у обучающегося будут сформированы следующие *личностные результаты*:

У обучающегося будут сформированы:

широкая мотивационная основа художественно-творческой деятельности, включающая социальные, учебно-познавательные и внешние мотивы;

интерес к новым видам прикладного творчества, к новым способам самовыражения;

устойчивый познавательный интерес к новым способам исследования технологий и материалов;

адекватное понимания причин успешности/неуспешности творческой деятельности.

Обучающийся получит возможность для формирования:

внутренней позиции обучающегося на уровне понимания необходимости творческой деятельности, как одного из средств самовыражения в социальной жизни;

выраженной познавательной мотивации;

устойчивого интереса к новым способам познания;

адекватного понимания причин успешности/неуспешности творческой деятельности.

Метапредметные результаты

Регулятивные универсальные учебные действия

Обучающийся научится

принимать и сохранять учебно-творческую задачу;

учитывать выделенные в пособиях этапы работы;

планировать свои действия;

осуществлять итоговый и пошаговый контроль;

адекватно воспринимать оценку учителя;

различать способ и результат действия;

вносить коррективы в действия на основе их оценки и учета сделанных ошибок;

выполнять учебные действия в материале, речи, в уме.

Обучающийся получит возможность научиться:

проявлять познавательную инициативу;

самостоятельно учитывать выделенные учителем ориентиры действия в незнакомом материале;

преобразовывать практическую задачу в познавательную;

самостоятельно находить варианты решения творческой задачи.

Коммуникативные универсальные учебные действия

Учащиеся смогут:

допускать существование различных точек зрения и различных вариантов выполнения поставленной творческой задачи;

учитывать разные мнения, стремиться к координации при выполнении коллективных работ;

формулировать собственное мнение и позицию;

договариваться, приходить к общему решению;

соблюдать корректность в высказываниях;

задавать вопросы по существу;

использовать речь для регуляции своего действия;

контролировать действия партнера.

Обучающийся получит возможность научиться:

учитывать разные мнения и обосновывать свою позицию;
с учетом целей коммуникации достаточно полно и точно передавать партнеру необходимую информацию как ориентир для построения действия;
владеть монологической и диалогической формой речи;
осуществлять взаимный контроль и оказывать партнерам в сотрудничестве необходимую взаимопомощь

Познавательные универсальные учебные действия

Обучающийся научится:

осуществлять поиск нужной информации для выполнения художественно-творческой задачи с использованием учебной и дополнительной литературы в открытом информационном пространстве, в т.ч. контролируемом пространстве Интернет;

использовать знаки, символы, модели, схемы для решения познавательных и творческих задач и представления их результатов;

высказываться в устной и письменной форме;

анализировать объекты, выделять главное;

осуществлять синтез (целое из частей);

проводить сравнение, сериацию, классификацию по разным критериям;

устанавливать причинно-следственные связи;

строить рассуждения об объекте

Предметные результаты

знать названия и назначение материалов, их элементарные свойства, использование, применение и доступные способы обработки;

знать правила организации рабочего места, технику безопасности при работе с колющими, режущими инструментами и приборами, правила безопасности труда и личной гигиены при обработке различных материалов;

знать приемы разметки (шаблон, линейка, угольник, циркуль);

знать применение бисера в окружающем мире;

знать технологию выполнения изделий в технике аппликации;

название, назначение, правила пользования ручным инструментом для обработки бумаги, картона, ткани и других материалов;

уметь правильно организовать свое рабочее место;

уметь пользоваться инструментами ручного труда, применяя приобретенные навыки на практике;

уметь работать по шаблону;

уметь понимать рисунки, эскизы (определять название детали, материал, из которого она должна быть изготовлена, форму, размеры).

В результате изучения курса внеурочной деятельности «Компьютер - мой друг» у обучающегося будут сформированы следующие *личностные результаты*:

Патриотическое воспитание:

ценностное отношение к отечественному культурному, историческому и научному наследию; понимание значения информатики как науки в жизни современного общества; заинтересованность в научных знаниях о цифровой трансформации современного общества.

Духовно-нравственное воспитание:

ориентация на моральные ценности и нормы в ситуациях нравственного выбора; готовность оценивать своё поведение и поступки, а также поведение и поступки других людей с позиции нравственных и правовых норм с учётом осознания последствий поступков; активное неприятие асоциальных поступков, в том числе в сети Интернет.

Гражданское воспитание:

представление о социальных нормах и правилах межличностных отношений в коллективе, в том числе в социальных сообществах; соблюдение правил безопасности, в том числе навыков безопасного поведения в интернет-среде; ориентация на совместную деятельность при выполнении учебных, познавательных задач, создании учебных проектов; стремление к взаимопониманию и взаимопомощи в процессе этой учебной деятельности; стремление оценивать своё поведение и поступки своих товарищей с позиции нравственных и правовых норм с учётом осознания последствий поступков.

Ценности научного познания:

наличие представлений об информации, информационных процессах и информационных технологиях, соответствующих современному уровню развития науки и общественной практики; интерес к обучению и познанию; любознательность; стремление к самообразованию;

овладение начальными навыками исследовательской деятельности, установка на осмысление опыта, наблюдений, поступков и стремление совершенствовать пути достижения индивидуального и коллективного благополучия;

наличие базовых навыков самостоятельной работы с учебными текстами, справочной литературой, разнообразными средствами информационных технологий, а также умения самостоятельно определять цели своего обучения, ставить и формулировать для себя новые задачи в учёбе и познавательной деятельности, развивать мотивы и интересы своей познавательной деятельности.

Формирование культуры здоровья:

установка на здоровый образ жизни, в том числе и за счёт освоения и соблюдения требований безопасной эксплуатации средств ИКТ.

Трудовое воспитание:

интерес к практическому изучению профессий в сферах профессиональной деятельности, связанных с информатикой, программированием и информационными технологиями, основанных на достижениях науки информатики и научно-технического прогресса.

Экологическое воспитание:

наличие представлений о глобальном характере экологических проблем и путей их решения, в том числе с учётом возможностей ИКТ.

Адаптация обучающегося к изменяющимся условиям социальной среды:

освоение обучающимися социального опыта, основных социальных ролей, соответствующих ведущей деятельности возраста, норм и правил общественного поведения, форм социальной жизни в группах и сообществах, в том числе в виртуальном пространстве.

Метапредметные результаты

Метапредметные результаты освоения программы по курсу внеурочной деятельности «Компьютер - мой друг» отражают овладение универсальными учебными действиями — познавательными, коммуникативными, регулятивными.

Универсальные познавательные действия

Базовые логические действия:

умение определять понятия, создавать обобщения, устанавливать аналогии, классифицировать, самостоятельно выбирать основания и критерии для классификации, устанавливать причинно-следственные связи, строить логические рассуждения, делать умозаключения (индуктивные, дедуктивные и по аналогии) и выводы;

умение создавать, применять и преобразовывать знаки и символы, модели и схемы для решения учебных и познавательных задач;

самостоятельно выбирать способ решения учебной задачи (сравнивать несколько вариантов решения, выбирать наиболее подходящий с учётом самостоятельно выделенных критериев).

Базовые исследовательские действия:

формулировать вопросы, фиксирующие разрыв между реальным и желательным состоянием ситуации, объекта, и самостоятельно устанавливать искомое и данное;

оценивать применимость и достоверность информации, полученной в ходе исследования;

прогнозировать возможное дальнейшее развитие процессов, событий и их последствия в аналогичных или сходных ситуациях, а также выдвигать предположения об их развитии в новых условиях и контекстах.

Работа с информацией:

выявлять дефицит информации, данных, необходимых для решения поставленной задачи;

применять основные методы и инструменты при поиске и отборе информации из источников с учётом предложенной учебной задачи и заданных критериев;

выбирать, анализировать, систематизировать и интерпретировать информацию различных видов и форм представления;

выбирать оптимальную форму представления информации и иллюстрировать решаемые задачи несложными схемами, диаграммами, иными графическими объектами и их комбинациями;

оценивать достоверность информации по критериям, предложенным учителем или сформулированным самостоятельно;

запоминать и систематизировать информацию.

Универсальные коммуникативные действия

Общение:

сопоставлять свои суждения с суждениями других участников диалога, обнаруживать различие и сходство позиций;

публично представлять результаты выполненного опыта (эксперимента, исследования, проекта);

выбирать формат выступления с учётом задач презентации и особенностей аудитории и в соответствии с ним составлять устные и письменные тексты с использованием иллюстративных материалов.

Совместная деятельность (сотрудничество):

понимать и использовать преимущества командной и индивидуальной работы при решении конкретной проблемы, в том числе при создании информационного продукта;

принимать цель совместной информационной деятельности по сбору, обработке, передаче, формализации информации; коллективно строить действия по её достижению: распределять роли, договариваться, обсуждать процесс и результат совместной работы;

выполнять свою часть работы с информацией или информационным продуктом, достигая качественного результата по своему направлению и координируя свои действия с другими членами команды;

оценивать качество своего вклада в общий информационный продукт по критериям, самостоятельно сформулированным участниками взаимодействия;

сравнивать результаты с исходной задачей и вклад каждого члена команды в достижение результатов, разделять сферу ответственности и проявлять готовность к предоставлению отчёта перед группой.

Универсальные регулятивные действия

Самоорганизация:

выявлять в жизненных и учебных ситуациях проблемы, требующие решения;

составлять алгоритм решения задачи (или его часть), выбирать способ решения учебной задачи с учётом имеющихся ресурсов и собственных возможностей, аргументировать выбор варианта решения задачи;

составлять план действий (план реализации намеченного алгоритма решения), корректировать предложенный алгоритм с учётом получения новых знаний об изучаемом объекте.

Самоконтроль (рефлексия):

владеть способами самоконтроля, самомотивации и рефлексии;

учитывать контекст и предвидеть трудности, которые могут возникнуть при решении учебной задачи, адаптировать решение к меняющимся обстоятельствам; вносить коррективы в деятельность на основе новых обстоятельств, изменившихся ситуаций, установленных ошибок, возникших трудностей; оценивать соответствие результата цели и условиям.

Эмоциональный интеллект:

ставить себя на место другого человека, понимать мотивы и намерения другого.

Принятие себя и других:

осознавать невозможность контролировать всё вокруг даже в условиях открытого доступа к любым объёмам информации.

Предметные результаты

2 класс

В ходе изучения курса внеурочной деятельности «Компьютер - мой друг» во 2 классе ученик научится:

работать с различными информационными объектами (рисунком, таблицей): различать, указывать назначение;

вести поиск объекта по его описанию (в пространстве, на плоскости, в таблице);

использовать информационные объекты для решения учебных и практических задач: выделять информацию, представленную в явном виде в тексте (при восприятии на слух и в ходе чтения отдельных предложений), на рисунке, в таблице;

устанавливать соответствие между объектами, объектом и его местом в таблице, на рисунке, в тексте;

работать с готовой моделью; изготавливать простую модель по образцу, инструкции; использовать модель для ответа на вопрос;

находить основание (основания) для группировки объектов;

распределять заданные объекты (не более шести) по двум (трём) группам по заданному основанию, комментировать ход группировки и проверки правильности выполнения задания;

выделять все условия (известные данные) и вопрос (неизвестное) задания, удерживать (учитывать) их в ходе решения;

выбирать способ решения из предложенных, следовать ему и формулировать ответ;

планировать ход решения, воспроизводить план решения;

работать в паре и индивидуально (по предложенным правилам);

точно следовать инструкции выполнения задания.

В процессе обучения создаются условия для формирования следующих дополнительных действий и умений (ученик получит возможность научиться):

устанавливать соответствие между одной и той же информацией, представленной в разных формах;

сравнивать разные способы выполнения одного задания;

выбирать удобный способ решения;

вести поиск ошибки и объяснять её возможные причины;

упорядочивать шаги плана решения и проверять правильность упорядочения с помощью решения учебной задачи;

проверять информацию на достоверность (с использованием предложенных источников информации);

находить несколько решений учебной задачи - соблюдать правила гигиены и безопасности при работе с компьютером и другими элементами цифрового окружения; иметь представление о правилах безопасного поведения в Интернете;

называть основные компоненты персональных компьютеров и мобильных устройств, объяснять их назначение;

понимать содержание понятий «программное обеспечение», «операционная система», «файл»;

искать информацию в Интернете (в том числе, по ключевым словам, по изображению); критически относиться к найденной информации, осознавая опасность для личности и общества распространения вредоносной информации;

запускать прикладные программы (приложения) и завершать их работу;

пояснять на примерах смысл понятий «алгоритм», «исполнитель», «программа управления исполнителем», «искусственный интеллект»;

создавать, редактировать, форматировать и сохранять текстовые документы; знать правила набора текстов; использовать автоматическую проверку правописания; устанавливать свойства отдельных символов, слов и абзацев; иллюстрировать документы с помощью изображений;

создавать и редактировать растровые изображения; использовать инструменты графического редактора для выполнения операций с фрагментами изображения;

создавать компьютерные презентации, включающие текстовую и графическую информацию;

ориентироваться в иерархической структуре файловой системы:

записывать полное имя файла или папки (каталога), путь к файлу или папке (каталогу);

работать с файловой системой персонального компьютера с использованием графического интерфейса: создавать, копировать, перемещать, переименовывать и удалять файлы и папки (каталоги), выполнять поиск файлов;

защищать информацию, в том числе персональные данные, от вредоносного программного обеспечения с использованием встроенных в операционную систему или распространяемых отдельно средств защиты;

пояснять на примерах смысл понятий «информационный процесс», «обработка информации», «хранение информации», «передача информации»;

иметь представление об основных единицах измерения информационного объёма данных;

сравнивать размеры текстовых, графических, звуковых файлов и видеофайлов; разбивать задачи на подзадачи;

создавать простые векторные рисунки и использовать их для иллюстрации создаваемых документов;

создавать и редактировать текстовые документы, содержащие списки, таблицы;

создавать интерактивные компьютерные презентации, в том числе с элементами анимации.

3 класс

В ходе изучения курса «Компьютер - мой друг» в 3 классе ученик научится:
работать с наборами объектов: находить общее и различное, классифицировать по заданному основанию;

упорядочивать последовательность событий во времени;

находить общее свойство группы объектов, записывать объекты, обладающие одним-двумя заданными свойствами;

понимать информацию, представленную с использованием изученных знаков; заполнять таблицу данными из текста или полученными самостоятельно, использовать условные обозначения;

классифицировать объекты по заданному или самостоятельно выбранному признаку;

работать с готовой моделью, изготавливать модель по образцу, инструкции;

составлять план решения, тестировать его и отвечать на вопрос: «Приводит ли этот план к ответу на поставленный вопрос?»;

понимать информацию, представленную в разной форме (текст, таблица, рисунок);

составлять утверждения;

сопоставлять информацию (например, событие и его протяжённость во времени, объект и его условное обозначение);

оценивать (проверять) верность (истинность) утверждения.

В процессе обучения создаются условия для формирования следующих дополнительных действий и умений (ученик получит возможность научиться):

устанавливать соответствие между одной и той же информацией, представленной в разной форме;

кодировать и декодировать информацию по заданному правилу (способу кодирования);

вести поиск ошибки и объяснять её возможные причины;

упорядочивать этапы решения учебной задачи, восстанавливать ход решения;

проверять информацию на достоверность (с использованием предложенных источников информации);

находить разные способы решения учебной задачи;

находить несколько решений учебной задачи, применять метод перебора.

4 класс

В ходе изучения курса «Компьютер - мой друг» в 4 классе ученик научится:
читать диаграмму, таблицу, переносить данные диаграммы в таблицу, таблицы в диаграмму, текста на диаграмму и т.п.;

дополнять таблицу, строить столбцы диаграммы;

работать с величинами: различать, называть, использовать доступные приборы, определять цену деления шкалы прибора и устанавливать значение величины в данных единицах;

читать схему, интерпретировать её для конструирования объектов;

выбирать основание и проводить классификацию объектов, находить разные (или все) решения учебной задачи;

решать логическую задачу заданным или выбранным способом;

кодировать и декодировать информацию, использовать предложенное правило кодирования, составлять своё (в том числе использовать общепринятые условные обозначения);

классифицировать объекты по заданному или самостоятельно выбранному признаку;

работать с готовой моделью, изготавливать модель по образцу, инструкции;

работать с алгоритмом: читать, тестировать, дополнять, составлять;

понимать информацию, представленную в разной форме (текст, таблица, рисунок, диаграмма, блок-схема);

составлять и проверять верность (истинность) утверждения;

оценивать (проверять) верность (истинность) утверждения.

В результате изучения курса внеурочной деятельности *«Формирование функциональной грамотности»* у обучающегося будут сформированы следующие *личностные результаты*:

осознавать себя как члена семьи, общества и государства: участие в обсуждении финансовых проблем семьи, принятии решений о семейном бюджете;

овладевать начальными навыками адаптации в мире финансовых отношений: сопоставление доходов и расходов, простые вычисления в области семейных финансов;

осознавать личную ответственность за свои поступки;

уметь сотрудничать со взрослыми и сверстниками в различных ситуациях.

Метапредметные результаты:

Познавательные:

осваивать способы решения проблем творческого и поискового характера: работа над проектами и исследованиями;

использовать различные способы поиска, сбора, обработки, анализа и представления информации;

овладевать логическими действиями сравнения, обобщения, классификации, установления аналогий и причинно-следственных связей, построения рассуждений, отнесения к известным понятиям;

использовать знаково-символические средства, в том числе моделирование;

ориентироваться в своей системе знаний: отличать новое от уже известного;

делать предварительный отбор источников информации: ориентироваться в потоке информации;

добывать новые знания: находить ответы на вопросы, используя учебные пособия, свой жизненный опыт и информацию, полученную от окружающих;

перерабатывать полученную информацию: сравнивать и группировать объекты;

преобразовывать информацию из одной формы в другую.

Регулятивные:

проявлять познавательную и творческую инициативу;

принимать и сохранять учебную цель и задачу, планировать ее реализацию, в том числе во внутреннем плане;

контролировать и оценивать свои действия, вносить соответствующие коррективы в их выполнение;

уметь отличать правильно выполненное задание от неверного;

оценивать правильность выполнения действий: самооценка и взаимооценка, знакомство с критериями оценивания.

Коммуникативные:

адекватно передавать информацию, выражать свои мысли в соответствии с поставленными задачами и отображать предметное содержание и условия деятельности в речи;

слушать и понимать речь других;

совместно договариваться о правилах работы в группе;

доносить свою позицию до других: оформлять свою мысль в устной и письменной речи (на уровне одного предложения или небольшого текста);

учиться выполнять различные роли в группе (лидера, исполнителя, критика).

Предметные результаты изучения блока «Читательская грамотность»:

способность понимать, использовать, оценивать тексты, размышлять о них и заниматься чтением для того, чтобы достигать своих целей, расширять свои знания и возможности, участвовать в социальной жизни;

умение находить необходимую информацию в прочитанных текстах;

умение задавать вопросы по содержанию прочитанных текстов;

умение составлять речевое высказывание в устной и письменной форме в соответствии с поставленной учебной задачей.

Предметные результаты изучения блока «Естественно-научная грамотность»:

способность осваивать и использовать естественно-научные знания для распознавания и постановки вопросов, для освоения новых знаний, для объяснения естественно-научных явлений и формулирования основанных на научных доказательствах выводов;

способность понимать основные особенности естествознания как формы человеческого познания.

Предметные результаты изучения блока «Математическая грамотность»:
способность формулировать, применять и интерпретировать математику в разнообразных контекстах;
способность проводить математические рассуждения;
способность использовать математические понятия, факты, чтобы описать, объяснить и предсказывать явления;
способность понимать роль математики в мире, высказывать обоснованные суждения и принимать решения, которые необходимы конструктивному, активному и размышляющему человеку.

Предметные результаты изучения блока «Финансовая грамотность»:
понимание и правильное использование финансовых терминов;
представление о семейных расходах и доходах;
умение проводить простейшие расчеты семейного бюджета;
представление о различных видах семейных доходов;
представление о различных видах семейных расходов;
представление о способах экономии семейного бюджета.

В результате изучения курса внеурочной деятельности «Подвижные игры» у обучающегося будут сформированы следующие *личностные результаты*:
установка на безопасный, здоровый образ жизни;
потребность сотрудничества со сверстниками, доброжелательное отношение к сверстникам, стремление прислушиваться к мнению одноклассников;
этические чувства на основе знакомства с культурой русского народа;
основные нормы гигиены;
ценностное отношение к своему здоровью;
бесконфликтное поведения;
уважительное отношение к культуре других народов;
ценностных отношений к здоровью окружающих его людей, к спорту и физкультуре;
установки на здоровый образ жизни и реализации в реальном поведении и поступках;
первоначальных представлений о значении спортивно-оздоровительных занятий для укрепления здоровья, для успешной учёбы и социализации в обществе.

Метапредметные результаты

Регулятивные универсальные учебные действия:
понимать и принимать учебную задачу, сформулированную учителем;
осуществлять контроль, коррекцию и оценку результатов своей деятельности;
проявлять познавательную инициативу;
учитывать выделенные учителем ориентиры действия в незнакомой ситуации.

Коммуникативные универсальные учебные действия:
работать в группе, обращаться за помощью;
формулировать свои затруднения;
предлагать помощь и сотрудничество;
слушать собеседника;
формулировать собственное мнение и позицию;
осуществлять взаимный контроль.

Познавательные универсальные учебные действия
проводить сравнение и классификацию объектов;
понимать и применять полученную информацию при выполнении заданий;
проявлять индивидуальные творческие способности;
приобретать знания об основах здорового образа жизни;
строить логическое рассуждение, включающее установление
причинноследственных связей;
осуществлять выбор наиболее эффективных способов решения задач в
зависимости от конкретных условий.

Предметные результаты

представлять игры как средство укрепления здоровья, физического развития и физической подготовки человека;
оказывать посильную помощь и моральную поддержку сверстникам при выполнении учебных заданий, доброжелательно и уважительно объяснять ошибки и способы их устранения;
организовывать и проводить со сверстниками подвижные игры и элементы соревнований, осуществлять их объективное судейство;
бережно обращаться с инвентарём и оборудованием, соблюдать требования техники безопасности к местам проведения;
организовывать и проводить игры с разной целевой направленностью;
взаимодействовать со сверстниками по правилам проведения подвижных игр и соревнований;
в доступной форме объяснять правила (технику) выполнения двигательных действий, анализировать и находить ошибки, эффективно их исправлять;
находить отличительные особенности в выполнении двигательного действия разными учениками, выделять отличительные признаки и элементы;
выполнять технические действия из базовых видов спорта, применять их в игровой и соревновательной деятельности;
применять жизненно важные двигательные навыки и умения различными способами, в различных изменяющихся, вариативных условиях;
играть в подвижные игры;
соблюдать правила игры;
играть в народные игры;

физическим упражнениям на укрепление здоровья и повышением физической подготовленности;

применять на практике приобретенные знания о правилах ведения здорового образа жизни: занятие спортом, правильное питание, отказ от вредных привычек;

применять игры самостоятельно;

соблюдать правила игры;

организовывать здоровьесберегающую жизнедеятельность;

работать в коллективе.

Личностные, предметные и метапредметные результаты достигаются в единстве урочной и внеурочной деятельности, с учетом программы воспитания (рис. 2).

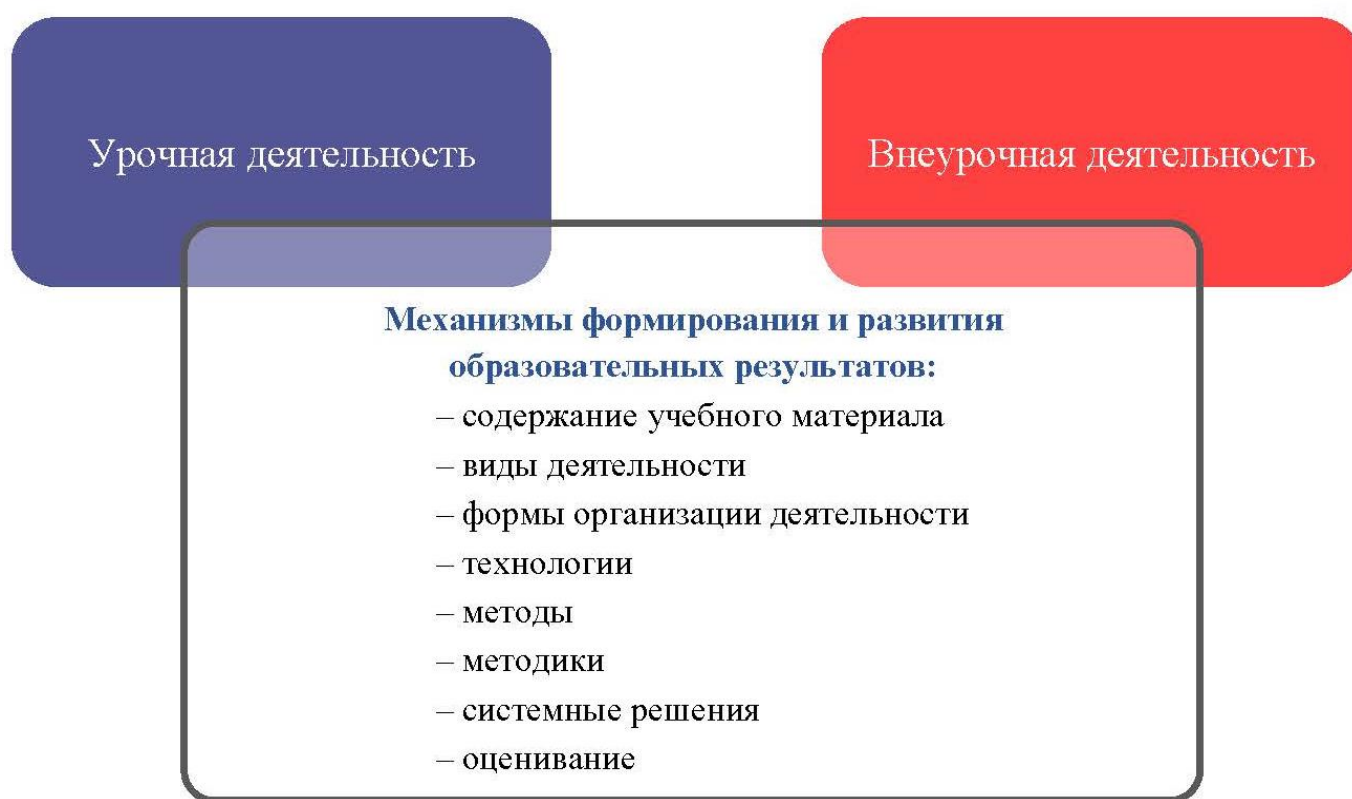


Рис. 2. Механизмы формирования и развития образовательных результатов

1.3. Система оценки достижения планируемых результатов освоения ООП НОО.

Основой объективной оценки соответствия установленным требованиям образовательной деятельности и подготовки обучающихся, освоивших ООП НОО, является ФГОС НОО независимо от формы получения начального общего образования и формы обучения. Таким образом, ФГОС НОО определяет основные

требования к образовательным результатам обучающихся и средствам оценки их достижения.

Система оценки достижения планируемых результатов (далее — система оценки) является частью управления качеством образования в рамках внутришкольного контроля и внутренней системы оценки качества образования, на основе системы оценки разработано «Положение о формах, периодичности и порядке текущего контроля успеваемости и промежуточной аттестации обучающихся по основным общеобразовательным программам».

Система оценки призвана способствовать поддержанию единства всей системы образования, обеспечению преемственности в системе непрерывного образования. Её основными функциями являются:

ориентация образовательного процесса на достижение планируемых результатов освоения основной образовательной программы начального общего образования,

обеспечение эффективной обратной связи, позволяющей осуществлять управление образовательным процессом.

Основными направлениями и целями оценочной деятельности в Школе являются:

оценка образовательных достижений обучающихся на различных этапах обучения как основа их промежуточной и итоговой аттестации, а также основа процедур внутреннего мониторинга Школы, мониторинговых исследований муниципального, регионального и федерального уровней;

оценка результатов деятельности педагогических кадров как основа аттестационных процедур;

оценка результатов деятельности образовательной организации как основа аккредитационных процедур.

Основным объектом системы оценки, ее содержательной и критериальной базой выступают требования ФГОС НОО, которые конкретизированы в планируемых результатах освоения обучающимися ООП НОО.

Система оценки образовательной организации реализует системно-деятельностный, уровневый и комплексный подходы к оценке образовательных достижений.

Системно-деятельностный подход к оценке образовательных достижений обучающихся проявляется в оценке способности обучающихся к решению учебно-познавательных и учебно-практических задач, а также в оценке уровня функциональной грамотности обучающихся. Он обеспечивается содержанием и критериями оценки, в качестве которых выступают планируемые результаты обучения, выраженные в деятельностной форме.

Уровневый подход служит важнейшей основой для организации индивидуальной работы с учащимися. Он реализуется за счёт фиксации различных уровней достижения обучающимися планируемых результатов: базового, повышенного, высокого.

Достижение базового уровня свидетельствует о способности учащихся решать типовые учебные задачи, применять знания в знакомой ситуации.

Повышенный – уровень применения знаний в измененной ситуации, при решении учебных задач, выполнении заданий и упражнений, требующих преобразования усвоенного способа действий.

Высокий уровень свидетельствует о способности учащегося применять знания в новой ситуации, требующей самостоятельного поиска информации, конструирования нового способа действий.

Комплексный подход к оценке образовательных достижений реализуется через: оценку предметных и метапредметных результатов;

использование комплекса оценочных процедур как основы для оценки динамики индивидуальных образовательных достижений обучающихся и для итоговой оценки;

использование контекстной информации (об особенностях обучающихся, условиях и процессе обучения и другое) для интерпретации полученных результатов в целях управления качеством образования;

использование разнообразных методов и форм оценки, взаимно дополняющих друг друга: стандартизированных устных и письменных работ, проектов, практических (в том числе исследовательских) и творческих работ;

использование форм работы, обеспечивающих возможность включения обучающихся в самостоятельную оценочную деятельность (самоанализ, самооценка, взаимооценка);

использование мониторинга динамических показателей освоения умений и знаний, в том числе формируемых с использованием информационно-коммуникационных (цифровых) технологий.

Система оценки включает процедуры внутренней и внешней оценки.

Внутренняя система оценки качества образования (ВСОКО) – совокупность организационных структур, норм и правил, диагностических и оценочных процедур, обеспечивающих на единой концептуально-методологической основе оценку образовательных достижений учащихся, оценку эффективности деятельности образовательной организации.

ВСОКО включает в себя внутришкольный контроль, внутренний мониторинг качества образования.

Внутришкольный контроль — процесс получения и переработки информации о ходе и результатах образовательного процесса с целью принятия на этой основе управленческих решений (стартовую диагностику; текущую и тематическую оценки; итоговую оценку; промежуточную аттестацию).

Психолого-педагогическое наблюдение.

Внутренний мониторинг качества образования — проведение систематических наблюдений, обследований по соблюдению всеми участниками учебно-воспитательного процесса законодательных и иных нормативных актов,

касающихся качества образования, требований к порядку и условиям реализации программы.

Внешняя оценка включает независимую оценку качества образования — проведение внешних оценочных процедур, которые осуществляются в отношении деятельности образовательной организации по реализации образовательных программ в целях определения соответствия образовательных результатов требованиям ФГОС.

Типы оценочных процедур

Применяемые в образовательном процессе оценочные процедуры определяются целями оценивания и сопровождаются своевременными решениями по его результату (таблица 2).

Таблица 2. Соответствие оценочных процедур целям оценивания и решения по их результату

Цели оценивания	Оценочные процедуры	Периодичность	Решения
Внутришкольный контроль			
Оценка готовности учащихся к изучению отдельных предметов, курсов, модулей, разделов (тем)	Стартовая диагностика	По необходимости, в зависимости от сложности темы, её приоритета, связи образовательных результатов с другими предметами	Отбор содержания, методов и технологий для организации учебной деятельности, соответствующих стартовому уровню готовности учащихся, в том числе с учётом дифференцированного подхода
Определение уровня достижения учащимися результатов, предусмотренных образовательной программой	Текущее оценивание	Не менее 30% оценочных процедур от общего объёма часов по теме, предмету	Своевременная корректировка календарно-тематического планирования, отбор форм, методов и средств организации деятельности для ликвидации образовательных дефицитов учащихся
Определение уровня	Тематическое оценивание	Оценка по каждой теме рабочей	Своевременная корректировка рабочей

<p>достижения планируемых результатов, которые осваиваются в рамках изучения темы учебного предмета, курса, модуля. Понимание учащимися динамики учебных результатов внутри темы. Выявление тем, вызывающих учебные затруднения</p>		<p>программы (определяется как средневзвешенная отметка всех оценочных процедур по теме)</p>	<p>программы и учебного процесса</p>
<p>Оценка освоения образовательной программы, в том числе отдельной части или всего объёма учебного предмета, курса, дисциплины (модуля) образовательной программы</p>	<p>Промежуточная аттестация</p>	<p>Проводится по каждому учебному предмету, учебному курсу один раз в год</p>	<p>Основание для перевода учащегося в следующий класс. Составление плана ликвидации академической задолженности, перевод на обучение по адаптированным образовательным программам, в соответствии с рекомендациями психолого-медикопедагогической комиссии либо на обучение по индивидуальному учебному плану, повторное обучение по усмотрению родителей (законных представителей)</p>

Оценка степени и уровня освоения учащимися рабочей программы по предмету. Определение соответствия результатов освоения учащимися основных образовательных программ требованиям ФГОС	Итоговая аттестация	По итогам освоения рабочей программы по предмету	Перевод учащихся на следующий уровень образования. Составление плана индивидуальных занятий в случае получения неудовлетворительных результатов
Выявление особенностей и развития, анализ освоения образовательной программы, проектирование мер индивидуальной поддержки	Психолого-педагогическое наблюдение	Постоянно. Целенаправленное наблюдение – по мере необходимости, по запросу родителей и педагогов	Корректировка поурочного планирования, подходов к обучению, плана воспитательной работы, планирование индивидуальных консультаций, занятий, встреч с родителями (законными представителями), направление учащихся на психолого-медикопедагогическую комиссию.
Независимая оценка качества образования			
Оценка качества подготовки учащихся, основанная на единых для всех школ Москвы контрольных измерительных материалах, единой технологии	Независимая диагностика: - предметные, - метапредметные, – диагностики функциональной грамотности	В соответствии с планом обязательных диагностик, а также по результатам внутришкольного контроля качества образования и в соответствии с потребностью	Оценка уровня объективности внутренней системы оценки качества, принятие кадровых решений и решений по корректировке ВСОКО. Внесение изменений в учебные планы и рабочие программы.

проведения, интерпретации и обработки результатов			Обеспечение индивидуальной работы учителей с учащимися
--	--	--	---

Формы контроля

Для оценки образовательных результатов используются следующие формы контроля:

- анализ музыкальных произведений – форма контроля, позволяющая оценить умение учащегося характеризовать музыкальное произведение, опираясь на знание основ музыкального искусства и собственное впечатление;

- анкета/формуляр – форма контроля, позволяющая оценить умение учащегося работать с опросным листом для внесения данных или формой для ответов на определенные вопросы для получения определенной информации;

- аудирование – форма контроля, позволяющая оценить умение учащегося воспринимать и понимать содержание звучащих текстов;

- ведение тетради – форма контроля, позволяющая оценить умение учащегося соблюдать единый орфографический режим, правильность выполнения письменных работ, соответствие их объёма и содержания требованиям;

- виртуальный практикум – форма контроля, позволяющая оценить умение учащегося применять теоретические знания путём имитационного проведения экспериментов;

- вокально-хоровая работа – форма контроля музыкальной деятельности, позволяющая оценить певческие навыки (качество звуковедения и чистоту интонации (хоровой строй), артикуляцию и дикцию, атаку звука, дыхание) учащегося и его умение раскрыть образное содержание, интонационные, жанровые, стилистические особенности произведения, передать его характер в сольном или хоровом исполнении;

- выразительное чтение – форма контроля, позволяющая оценить умение учащегося выразительно читать (в том числе наизусть) с соблюдением норм литературного произношения, передавая идейно-образное содержание текста;

- грамматическое задание – форма контроля, позволяющая оценить результаты усвоения учащимися изучаемых грамматических явлений, умение производить простейший языковой анализ слов и предложений;

- графический диктант – форма контроля, позволяющая оценить умения учащегося представлять решение задачи в условно-графической форме;

- демонстрация техники упражнений – форма контроля, позволяющая оценить навык учащегося в демонстрации упражнения наиболее рациональным и эффективным способом, близким к эталонному;

- диалог/полилог – форма контроля, позволяющая оценить качество диалогического/полилогического общения участников, состоящего из

непосредственного обмена высказываниями между двумя или несколькими лицами на основе равенства их позиций;

– диктант – форма контроля, позволяющая оценить орфографические и пунктуационные навыки учащегося;

– дневник самоконтроля – форма контроля, позволяющая оценить умение вести специально разработанную тетрадь, предназначенную для мониторинга состояния своего физического развития и самочувствия, до, в процессе и после физических занятий;

– доклад – форма контроля, позволяющая оценить навыки публичного развёрнутого выступления учащегося по определённому вопросу, основанного на самостоятельно привлечённой, структурированной и обобщённой им информации, в том числе в виде презентации;

– домашнее задание – форма контроля, при которой проверяется и оценивается умение учащегося самостоятельно выполнить задания на закрепление и углубление знаний, речевых навыков и умений, полученных на уроке;

– зачёт – форма контроля, позволяющая оценить уровень достижения образовательных результатов учащегося посредством индивидуального или группового собеседования или выполнения практической работы;

– изложение – форма контроля, позволяющая оценить умение учащегося излагать содержание прочитанного или услышанного текста. Основными критериями при этом являются полнота изложения, фактическая правильность, грамотность, последовательность, логичность;

– инструментальное музицирование – форма контроля музыкальной деятельности, позволяющая оценить умение учащегося исполнять музыку на элементарных (детских) музыкальных инструментах, отражая характер произведения, его стилистические и жанровые особенности, раскрывая образное содержание, демонстрируя ритмическую и интонационную точность, ансамблевость исполнения;

– исследовательская работа – форма контроля, позволяющая оценить умение учащегося проводить исследование для получения новых знаний, проверки гипотез, установления закономерностей, обобщения и обоснования информации;

– комбинированная работа – форма контроля, позволяющая оценить предметные знания, умения и навыки учащегося посредством выполнения практических и теоретических заданий разного типа;

– конкурс – форма контроля, позволяющая оценить умение учащегося представлять результаты творческой работы, художественное исполнение, решение научно-познавательной задачи в условиях конкурсных испытаний;

– конспект – форма контроля, позволяющая оценить умение учащегося вести связное, сжатое и последовательное письменное изложение содержания усваиваемого материала (статьи, доклада, книги, лекции и др.);

– конференция – форма контроля, позволяющая оценить умение учащегося публично представлять свои проектные или исследовательские работы, отвечать на вопросы, участвовать в дискуссии;

- лабораторная работа – форма контроля, позволяющая оценить умения учащегося проводить изучение и исследование характеристик заданного объекта экспериментальным методом с применением лабораторного оборудования;
- личное письмо/открытка – форма контроля, позволяющая оценить умение учащегося составлять письменное обращение близкому человеку, например другу по переписке, оформленное в соответствии с определёнными правилами;
- математический диктант – форма контроля, позволяющая оценить способность учащегося к восприятию задания на слух, поиску решения и письменной фиксации решения или ответа;
- монолог – форма контроля, позволяющая оценить умение учащегося излагать информацию устно;
- музыкальная викторина – форма контроля, позволяющая оценить умение учащегося на слух распознавать и определять жанровую или авторскую принадлежность музыкальных произведений, их форму, характер или образное содержание, имя, тип или состав исполнителей;
- музыкальный дневник – форма контроля, позволяющая оценить умение учащегося фиксировать собственные впечатления, возникшие при прослушивании (разучивании) музыкального произведения, посещении концерта или музыкального спектакля, и/или выражать их в творческой форме (например, в виде рассказа, эссе, стихотворения, рисунка);
- олимпиада – форма контроля, позволяющая оценить способности учащегося к решению творческих задач;
- опрос – форма контроля, позволяющая оценить уровень знаний, умений и навыков учащегося посредством устных и/или письменных вопросов;
- пересказ – форма контроля, позволяющая оценить умение учащегося устно излагать прочитанный/прослушанный текст (правильность передачи основного содержания текста, последовательность и полнота развития сюжета, выразительность при характеристике образов);
- практическая работа – форма контроля, позволяющая оценить уровень практических навыков и умений учащегося;
- проект – форма контроля, позволяющая оценить способность учащегося осуществлять деятельность, направленную на создание продукта;
- реферат – форма контроля, позволяющая оценить навыки поиска и анализа информации у учащегося, а также его способности представления ключевых идей и формулирования выводов на их основе, выполненного по определённым правилам оформления;
- решение задач – форма контроля, позволяющая оценить умение учащегося самостоятельно (индивидуально или в группе, в классе или дома) найти решение поставленной задачи;
- словарный ассоциативный ряд – форма контроля, позволяющая оценить умение учащегося приводить ассоциативные ряды, возникающие с определённой лексической единицей;

– словарный диктант – форма контроля, позволяющая оценить знание учащимся слов с непроверяемыми написаниями и владение навыками их правописания;

– смысловое чтение – форма контроля, позволяющая оценить способность учащегося понимать смысловое содержание текста;

– соревнование – форма контроля, предполагающая состязание (матч) среди учащихся или команд учащихся по различным видам спорта (спортивным дисциплинам) в целях выявления лучшего участника состязания (матча), проводимое по утверждённому положению (регламенту);

– сочинение – форма контроля, позволяющая оценить умение учащегося создавать связный текст с учётом языковых норм;

– списывание – форма контроля, позволяющая оценить каллиграфические, орфографические и пунктуационные навыки учащегося при копировании печатного текста;

– творческая работа – форма контроля, позволяющая оценить продукт творческой деятельности учащегося;

– терминологический диктант – форма контроля, позволяющая оценить уровень владения учащимся терминологическим аппаратом предмета;

– тест – форма контроля, позволяющая оценить уровень знаний, умений и навыков учащегося через систему тестовых заданий/вопросов;

– тестирование физических качеств – форма контроля, предполагающая измерение или испытание, стандартное задание, проводимое для определения и оценки уровня физического состояния, физической подготовленности и двигательных способностей на основе комплекса разнообразных упражнений;

– техника чтения – форма контроля, позволяющая оценить умение учащегося читать и понимать прочитанное. Основными критериями оценки при этом являются способ чтения, правильность, осознанность;

– устный ответ – форма контроля, позволяющая оценить индивидуальные особенности усвоения учащимся учебного материала и проверить умение строить связное, логически последовательное сообщение на заданную тему или поставленный вопрос;

– устный счёт – форма контроля, позволяющая оценить умение выполнения учащимся вычислений без помощи дополнительных устройств и приспособлений;

– учебная работа – форма контроля, позволяющая оценить умение учащегося создавать завершённую художественную работу по предложенному образцу;

– учебное задание – форма контроля, позволяющая оценить умение учащегося выполнять действия, направленные на достижение цели, заданной в рамках проблемной ситуации;

– учебное упражнение – форма контроля, позволяющая оценить умение учащегося самостоятельно выполнять задания на отработку конкретных предметных умений и навыков;

– читательский дневник – форма контроля, позволяющая оценить умение учащегося вести записи и формулировать впечатления о прочитанных книгах;

- чтение – форма контроля, позволяющая оценить умение учащегося воспринимать и понимать содержание графически зафиксированных текстов;
- эссе – форма контроля, позволяющая оценить умения учащегося создавать небольшой прозаический текст, выражая собственную точку зрения о каком-либо предмете, теме, проблеме.

Формы контроля, используемые в отдельных учебных предметах, учебных курсах (в том числе, внеурочной деятельности), отражены в рабочих программах.

Контрольная работа является одним из видов контроля и нацелена на оценку достижения каждым учащимся или группой учащихся требований к предметным и/или метапредметным результатам обучения в соответствии с ФГОС при освоении образовательной программы, в том числе отдельной части или всего объёма учебного предмета, курса, модуля образовательной программы.

Распределение контрольных работ по предметам и годам обучения представлено в таблице 3.

Таблица 3. Распределение контрольных работ по предметам и годам обучения

Предмет	1	2	3	4
Параллель				
Изобразительное искусство	0	0	0	0
Иностранный язык	-	0	2	2
Литературное чтение	0	1	1	1
Математика	0	5	6	6
Музыка	0	0	0	0
Окружающий мир	0	3	3	3
ОРКСЭ	-	-	-	0
Русский язык	0	4	4	5
Труд (технология)	0	0	0	0
Физическая культура	0	0	0	0

*Критерии выставления отметок по разным предметам
в зависимости от формы контроля*

Согласно п. 24 Приложения к Приказу Министерства просвещения РФ от 22 марта 2021 года № 115 «Об утверждении Порядка организации и осуществления образовательной деятельности по основным образовательным программам начального, основного и среднего общего образования», «в первом классе обучение проводится без балльного оценивания знаний обучающихся и домашних заданий».

Для 2-4 классов в школе используется пятибалльная система оценивания. Для оценивания личностных, метапредметных результатов используется порядковая шкала оценивания, в частности дескриптивная (описательная).

Критерии выставления отметок по разным предметам зависят от формы контроля и представлены в таблице 4.

Таблица 4. Критерии выставления отметок по разным предметам в зависимости от формы контроля

Методы/форма контроля	Критерии выставления отметки	Отметка
Математика		
Письменный контроль: Контрольная работа Комбинированная работа	Работа выполнена верно и полностью; в логических рассуждениях и обосновании решения нет пробелов и ошибок; решение не содержит неверных математических утверждений (возможна одна неточность, описка, не являющаяся следствием незнания или непонимания учебного материала).	5
	Работа выполнена полностью, но обоснования шагов решения недостаточны (если умение обосновывать рассуждения не являлось специальным объектом проверки); или допущены 1-3 вычислительных ошибок, при этом не должно быть ошибок в ходе решения задачи выполнено без недочетов не менее $\frac{3}{4}$ заданий.	4
	Допущены более одной ошибки или более трех недочетов в выкладках, чертежах или графиках, но учащийся владеет обязательными умениями по проверяемой теме; 1 ошибка в ходе решения задачи и 1-2 вычислительные ошибки; без недочетов выполнено не менее половины работы.	3
	Допущены существенные ошибки, показавшие, что учащийся не владеет обязательными умениями по данной теме в полной мере; ошибка в ходе решения задачи и более 3 вычислительных ошибок; при решении задачи и примеров допущено более 5 вычислительных ошибок правильно выполнено менее половины работы.	2
	Работа показала полное отсутствие у учащегося обязательных знаний и умений по проверяемой теме или значительная часть работы выполнена не самостоятельно.	1
	<i>Примечание.</i> <u>Грубые ошибки:</u> вычислительные ошибки в примерах и задачах; порядок действий, неправильное решение задачи; не доведение до конца решения задачи, примера; невыполненное задание.	
	<u>Негрубые ошибки:</u>	

	нерациональные приёмы вычисления; неправильная постановка вопроса к действию при решении задачи; неверно оформленный ответ задачи; неправильное списывание данных; не доведение до конца преобразований. За грамматические ошибки, допущенные в работе по математике, оценка не снижается.	
Работа, содержащая только примеры	Работа выполнена верно и полностью.	5
	Работа выполнена полностью, но допущено не более двух вычислительных ошибок, выполнено без недочетов $\frac{3}{4}$ заданий.	4
	Работа выполнена полностью, но допущены 3-4 вычислительных ошибок; без недочетов выполнено не менее половины работы.	3
	Работа выполнена полностью, но допущено 5 вычислительных ошибок; правильно выполнено менее половины работы.	2
	Работа показала полное отсутствие у учащегося обязательных знаний и умений по проверяемой теме или значительная часть работы выполнена не самостоятельно.	1
Работа, содержащая только задачи (2 или 3 задачи)	Работа выполнена верно и полностью.	5
	Нет ошибок в ходе решения задачи, но имеются 1-2 вычислительных ошибок.	4
	1 ошибка в ходе решения задачи и 1 вычислительная ошибка; вычислительных ошибок нет, но не решена 1 задача; 50% работы выполнено верно	3
	допущены ошибки в ходе решения двух задач; 1 ошибка в ходе решения задачи и 2 вычислительные ошибки в других задачах.	2
	Допущены ошибки в ходе решения всех задач.	1
Математический диктант (не реже 1 раза в месяц) Устный счет Тест	Отметка выставляется с учетом числа верно решенных заданий, работа должна быть выполнена полностью самостоятельно (применение справочных материалов возможно только с разрешения учителя):	
	Работа выполнена верно и полностью.	5
	В работе допущены 1-2 ошибки; число верных ответов от 75%	4

	В работе допущены 3-4 ошибки или не менее половины работы выполнено верно, число верных ответов от 50%	3
	В работе правильно выполнено менее 50% заданий.	2
	Работа показала полное отсутствие у учащегося обязательных знаний и умений по проверяемой теме или значительная часть работы выполнена не самостоятельно	1
Устный контроль	<p>Учащийся:</p> <ul style="list-style-type: none"> - полностью раскрыл содержание материала в объеме, предусмотренном программой; - изложил материал грамотным языком в определенной логической последовательности, точно используя математическую терминологию и символику; правильно выполнил рисунки, чертежи, графики, сопутствующие ответу; - показал умение иллюстрировать теоретические положения конкретными примерами, применять их в новой ситуации при выполнении практического задания; - продемонстрировал усвоение ранее изученных сопутствующих вопросов, сформированность и устойчивость используемых умений и навыков; - отвечал самостоятельно без наводящих вопросов учителя. <p>Возможны одна - две неточности при освещении второстепенных вопросов или в выкладках, которые ученик легко исправил по замечанию учителя</p>	5
	<p>Ответ учащегося отвечает в основном требованиям на оценку «5», но при этом имеет один из недостатков:</p> <ul style="list-style-type: none"> - в изложении допущены небольшие пробелы, не исказившие математическое содержание ответа; - допущены один – два недочета при освещении основного содержания ответа, исправленные по замечанию учителя; - допущены ошибка или более двух недочетов при освещении второстепенных вопросов или в выкладках, легко исправленные по замечанию учителя. 	4

	<ul style="list-style-type: none"> - неполно или непоследовательно раскрыто содержание материала, но показано общее понимание вопроса и продемонстрированы умения, достаточные для дальнейшего усвоения программного материала (определенные «Требованиями к математической подготовке учащихся»); - имелись затруднения или допущены ошибки в определении понятий, использовании математической терминологии, чертежах, выкладках, исправленные после нескольких наводящих вопросов учителя; - ученик не справился с применением теории в новой ситуации при выполнении практического задания, но выполнил задания обязательного уровня сложности по данной теме; - при изложении теоретического материала выявлена недостаточная сформированность основных умений и навыков. 	3
	<ul style="list-style-type: none"> - не раскрыто основное содержание учебного материала; - обнаружено незнание или непонимание учеником большей или наиболее важной части учебного материала; - допущены ошибки в определении понятий, при использовании математической терминологии, в рисунках, чертежах или графиках, в выкладках, которые не исправлены после нескольких наводящих вопросов учителя. 	2
	Ученик обнаружил полное незнание и непонимание изучаемого учебного материала или не смог ответить ни на один из поставленных вопросов по изучаемому материалу.	1
Русский язык		
Письменный контроль:		
Диктант	Диктант оценивается с учетом количества допущенных орфографических /пунктуационных ошибок:	
	нет ошибок и исправлений; работа написана аккуратно в соответствии с требованиями каллиграфии.	5

не более двух орфографических ошибок или допущена одна негрубая ошибка, работа написана аккуратно	4
допущено 3 – 5 ошибок, работа написана небрежно.	3
допущено более 5 орфографических ошибок, работа написана неряшливо.	2
допущено 8 и более орфографических ошибок.	1
<p><i>Примечание</i></p> <p><u>Ошибкой в диктанте следует считать:</u></p> <ul style="list-style-type: none"> - нарушение правил орфографии при написании слов; - пропуск и искажение букв в словах; - замену слов, если искажает смысл предложения; - отсутствие знаков препинания в пределах программы данного класса; - неправильное написание слов, которые не проверяются правилом (списки таких слов даны в программе каждого класса). <p><u>За ошибку не считаются:</u></p> <ul style="list-style-type: none"> - ошибки на те разделы орфографии и пунктуации, которые ни в данном классе, ни в предшествующих классах не изучались; - единичный пропуск точки в конце предложения, если первое слово следующего предложения написано с заглавной буквы; - единичный случай замены одного слова без искажения смысла. <p><u>За одну ошибку в диктанте считаются:</u></p> <ul style="list-style-type: none"> - два исправления; - две пунктуационные ошибки; - повторение ошибок в одном и том же слове, например, в слове «ножи» дважды написано в конце «ы». Если же подобная ошибка встречается в другом слове, она считается за ошибку. <p><u>Негрубыми ошибками считаются следующие:</u></p> <ul style="list-style-type: none"> - повторение одной и той же буквы в слове; - недописанное слово; - перенос слова, одна часть которого написана на одной строке, а вторая опущена; - дважды записанное одно и то же слово в предложении; <p>- 2 негрубые ошибки = 1 ошибка.</p>	

	<p><u>Однотипные ошибки (на одно правило):</u> Первые две однотипные ошибки = 1 ошибка, но каждая следующая подобная считается за отдельную ошибку.</p> <p><u>В комплексной контрольной работе</u>, состоящей из диктанта и дополнительного (фонетического, лексического, грамматического) задания, выставляются две оценки (за каждый вид работы).</p>	
Грамматическое задание	Безошибочное выполнение всех заданий, когда ученик обнаруживает осознанное усвоение определений, правил и умение самостоятельно применять знания при выполнении работы.	5
	Ученик показывает осознанное усвоение правил, умеет применять свои знания в ходе разбора слов и предложений и правильно выполнил не менее 3/4 заданий	4
	В работе правильно выполнил не менее 1/2 заданий.	3
	Ученик показывает плохое знание учебного материала, не справляется с большинством грамматических заданий; правильно выполнил менее 1/2 заданий.	2
	Работа показала полное отсутствие у учащегося обязательных знаний и умений по проверяемой теме или работа выполнена не самостоятельно.	1
Словарный диктант	В работе отсутствуют орфографические ошибки.	5
	1 – 2 ошибки.	4
	3 – 4 ошибки.	3
	5 – 7 ошибок.	2
	Более 7 ошибок.	1
Списывание текста/контрольное списывание текста	В работе отсутствуют орфографические ошибки.	5
	В работе 2 ошибки и 1 исправление.	4
	В работе 3 ошибки и 1 исправление.	3
	В работе 4 ошибки.	2
	В работе более 4 ошибок.	1
Тест (базовый уровень)	Все задания в работе выполнены верно.	5
	Верно выполнено 3/4 заданий.	4
	Верно выполнено 1/2 заданий.	3
	Верно выполнено менее 1/2 заданий.	2
	Работа показала полное отсутствие у учащегося обязательных знаний и умений по проверяемой теме или значительная часть работы выполнена не самостоятельно.	1

Тест (базовый уровень и повышенной сложности)	Оценивание выполнения задания: каждое задание базового уровня части А оценивается в 1 балл. Задания повышенной сложности оцениваются в 2 балла. 2 балла – задание выполнено верно, 1 балл – допущена одна ошибка, 0 баллов – допущено две ошибки и более.	
	Набрано 100-90 баллов.	5
	Набрано 89-70 баллов.	4
	Набрано 69-55 баллов.	3
	Набрано 55 - баллов.	2
Изложение Сочинение	При проверке творческих работ во II-III классах выводится одна общая оценка с учётом всех критериев, указанных ниже. В IV классе, учитывая достаточный объём изложений, сочинений, разнообразие лексического, синтаксического и речевого оформления мыслей, работы по развитию речи оцениваются двумя отметками: одна ставится за содержание и речевое оформление, другая – за грамотность. Критерии оценки за грамотность остаются такими же, как при оценке диктанта. При оценке содержания и речевого оформления учитывается следующее:	
	Правильное и последовательное воспроизведение авторского текста (изложение), логически последовательное раскрытие темы; отсутствие фактических ошибок; богатство словаря; правильное речевое оформление; допускается не более 1 речевой неточности нет орфографических и пунктуационных ошибок; допускается 1-2 исправления.	5
	Правильно достаточно полно передан авторский текст (изложение); раскрыта тема, но имеются незначительные нарушения последовательности изложений мыслей, отдельные фактические и речевые неточности; допускается не более 3 речевых недочётов, а также недочётов в содержании и построении текста допускается 1 - 2 орфографические и 1 пунктуационная ошибка.	4
	В работе допущены некоторые отклонения от авторского текста(изложение), отклонения от темы; в главном она достоверна, но допущены	3

	отдельные нарушения в последовательности изложений мыслей, в построении 2-3 предложений; беден словарь, имеются речевые неточности; допускается не более 5 недочётов речи в содержании и построении текста допускается 3-5 орфографических и 1-2 пунктуационных ошибок.	
	Работа не соответствует теме, имеются значительные отступления от авторского текста (изложение), либо совсем не передан авторский текст (изложение), не раскрыта тема; допущено много фактических неточностей, нарушена последовательность изложения мыслей; во всех частях работы отсутствие связи между ними, крайне беден словарь; в целом в работе допущено не более 6 речевых недочётов и ошибок в содержании и построении текста; более 5 орфографических и 3-4 пунктуационных ошибок	2
	Работа не соответствует теме, имеются значительные отступления от авторского текста (изложение), либо совсем не передан авторский текст (изложение), не раскрыта тема; допущено много фактических неточностей, нарушена последовательность изложения мыслей; во всех частях работы отсутствие связи между ними, крайне беден словарь; в целом в работе допущено более 6 речевых недочётов и ошибок в содержании и построении текста.	1
	<i>Примечание</i> Во 2-4 классах проводятся обучающие сочинения. На проведение сочинения рекомендуется отводить не менее одного часа. В электронный журнал могут быть выставлены только положительные оценки (на усмотрение учителя). Во 2-3 классе проводятся обучающие изложения. В электронный журнал могут быть выставлены только положительные оценки (на усмотрение учителя). В 4 классе проводится одно контрольное изложение.	
Устный ответ	Учащийся полно излагает изученный материал, дает правильные определения языковых понятий; обнаруживает понимание материала, может	5

	обосновать свои суждения, применить знания на практике, привести необходимые примеры не только по учебнику, но и самостоятельно составленные; излагает материал последовательно и правильно с точки зрения норм литературного языка.	
	Учащийся дает ответ, удовлетворяющий тем же требованиям, что и для оценки «5», но допускает 1—2 ошибки, которые сам же исправляет, и 1—2 недочета в последовательности и языковом оформлении излагаемого.	4
	Учащийся обнаруживает знание и понимание основных положений данной темы, но: излагает материал неполно и допускает неточности в определении понятий или формулировке правил; не умеет достаточно глубоко и доказательно обосновать свои суждения и привести свои примеры; излагает материал непоследовательно и допускает ошибки в языковом оформлении излагаемого.	3
	Учащийся обнаруживает незнание большей части соответствующего раздела изучаемого материала, допускает ошибки в формулировке определений и правил, искажающие их смысл, беспорядочно и неуверенно излагает материал.	2
	Ученик обнаруживает полное незнание и непонимание изучаемого учебного материала или не смог ответить ни на один из поставленных вопросов по изучаемому материалу.	1
	<i>Примечание</i> Отметка («5», «4», «3») может выставляться не только за единовременный ответ (когда на проверку подготовки ученика отводится определенное время), но и за рассредоточенный по времени, т.е. за сумму ответов, данных учеником на протяжении урока (выводится поурочный балл), при условии, если в процессе урока не только заслушивались ответы учащегося, но и осуществлялась проверка его умения применять знания на практике.	
Литературное чтение		
	Ученик твердо, без подсказок, знает наизусть, выразительно читает.	5

Выразительное чтение (чтение наизусть)	Ученик знает стихотворение наизусть, но допускает при чтении перестановку слов, самостоятельно исправляет допущенные неточности.	4
	Ученик читает наизусть, но при чтении обнаруживает нетвердое усвоение текста.	3
	Ученик нарушает последовательность при чтении, не полностью воспроизводит текст.	2
	Ученик демонстрирует полное незнание текста.	1
Пересказ Устный ответ	Ученик пересказывает содержание прочитанного самостоятельно, последовательно, не упуская главного (подробно или кратко, или по плану), правильно отвечает на вопрос, умеет подкрепить ответ на вопрос чтением соответствующих отрывков.	5
	Допускает 1-2 ошибки, неточности, сам исправляет их	4
	Пересказывает при помощи наводящих вопросов учителя, не умеет последовательно передать содержание прочитанного, допускает речевые ошибки.	3
	Не может передать содержание прочитанного.	2
	<i>Примечание.</i> <u>Ошибки в содержании:</u> пропуск важного смыслового звена пропуск нескольких смысловых звеньев, «сжатие» текста, фактические искажения нарушение логической последовательности (перестановки). <u>Грамматическое и речевое оформление:</u> затруднение с началом пересказа; отсутствие (нарушение) связей между предложениями и частями; речевые ошибки. <u>Оценка подробного пересказа осуществляется по следующим критериям:</u> - точное и полное воспроизведение сюжетной линии (или предмета описания); - последовательность изложения событий; - наличие или отсутствие личностного отношения к событиям (поступку, герою); - качество речи (выразительная, эмоциональная или монотонная; лёгкая, свободная речь или слова произносятся с трудом, усилием);	

	- наличие или отсутствие речевых недочётов: необоснованное повторение одного и того же слова, необоснованное употребление рядом однокоренных слов, употребление слова в неточном значении, нарушение общепринятой сочетаемости слов, употребление диалектных слов и просторечий и др.	
Выразительное чтение	Текст литературного произведения воспроизведен без ошибок; выполнены следующие требования к технике речи: ученик читает четко, внятно, соблюдает нормы орфоэпии, чтение отличается эмоционально-образной выразительностью	5
	Текст произведения воспроизведен без ошибок или с 1-2 ошибками, которые ученик исправляет сам, без подсказки, в основном выполняются требования к технике речи, к логике чтения и к эмоциональнообразной выразительности исполнения литературного произведения.	4
	Текст произведения воспроизводится с ошибками (не более 3-5 в зависимости от размера исполняемого произведения), ученику требуется подсказка учителя, при этом требования к технике речи, к логике чтения в основном выполняются.	3
	Текст произведения воспроизводится с ошибками (более 5 -6 в зависимости от размера исполняемого произведения), ученику требуется подсказка учителя.	2
	<i>Примечание.</i> Объём прочитанного на оценку должен быть не менее: во 2 классе - ¼ страницы; в 3 классе - 1/3 страницы; в 4 классе - ½ страницы учебной книги для чтения.	
Тест Работа с текстом	Работа выполнена полностью и без ошибок, допускается 1 недочет; 90% -100% от общего объема заданий.	5
	Верно выполнено 3/4 заданий. 75%- 89% от общего объёма заданий.	4
	Верно выполнено 1/2 заданий. 51% - 74% от общего объёма заданий.	3

	Верно выполнено менее 1/2 заданий: менее 50% от общего объёма заданий.	2
	Работа показала полное отсутствие у учащегося обязательных знаний и умений по проверяемой теме или значительная часть работы выполнена не самостоятельно	1
Окружающий мир		
Устный ответ	Учащийся осознанно и логично излагает учебный материал, используя свои наблюдения в природе, устанавливает связи между объектами и явлениями природы (в пределах программы), правильно выполняет практические работы и дает полные ответы на все поставленные вопросы.	5
	Ответ в основном соответствует требованиям, установленным для оценки «5», но ученик допускает отдельные неточности в изложении фактического материала, в использовании отдельных терминов, единичные недочеты при выполнении практических работ. Все эти недочеты ученик легко исправляет сам при указании на них учителем.	4
	Учащийся усвоил основное содержание учебного материала, но допускает фактические ошибки, не умеет использовать результаты своих наблюдений в окружающем мире, затрудняется устанавливать предусмотренные программой связи между объектами и явлениями окружающего мира, в выполнении практических работ, но может исправить перечисленные недочеты с помощью учителя.	3
	Учащийся обнаруживает незнание большей части программного материала, не справляется с выполнением практических работ даже с помощью учителя.	2
	<i>Примечание.</i> <u>Грубые ошибки:</u> - неправильное определение понятия, замена существенной характеристики понятия несущественной; - нарушение последовательности в описании объекта (явления) в тех случаях, когда она является существенной;	

	<ul style="list-style-type: none"> - неправильное раскрытие (в рассказе-рассуждении) причины, закономерности, условия протекания того или иного изученного явления; - ошибки в сравнении объектов, их классификации на группы по существенным признакам; - незнание фактического материала, неумение привести самостоятельные примеры, подтверждающие высказанное суждение; - отсутствие умения выполнять рисунок, схему, неправильное заполнение таблицы; неумение подтвердить свой ответ схемой, рисунком, иллюстративным материалом; <p><u>Негрубые ошибки:</u></p> <ul style="list-style-type: none"> - преобладание при описании объекта несущественных его признаков; - неточности при выполнении рисунков, схем, таблиц, не влияющих отрицательно на результат работы; отсутствие обозначений и подписей; - неточности в определении назначения прибора, его применение осуществляется после наводящих вопросов; - неточности при нахождении объекта на карте. 	
Письменные работы Тест Комбинированная работа	Работа выполнена полностью и без ошибок.	5
	Верно выполнено 3/4 заданий.	4
	Верно выполнено 1/2 заданий.	3
	Верно выполнено менее 1/2 заданий.	2
	Работа показала полное отсутствие у учащегося обязательных знаний и умений по проверяемой теме или значительная часть работы выполнена не самостоятельно.	1
Изобразительное искусство		
Практическая работа Творческая работа	Уровень выполнения требований высокий, работа выполнена аккуратно. Учащийся полностью справляется с поставленной целью урока; правильно излагает изученный материал и умеет применить полученные знания на практике; верно решает композицию рисунка, т.е. гармонично согласовывает между собой все компоненты изображения; умеет подметить и передать в изображении наиболее характерное. Работа выполнена в заданное время, самостоятельно, с	5

	соблюдением технологической последовательности, качественно и творчески.	
	Поставленные задачи выполнены, но работа не выразительна. Уровень выполнения требований хороший, но допущены незначительные ошибки. Учащийся умеет подметить, но не совсем точно передает в изображении наиболее характерное; Работа выполнена в заданное время, самостоятельно Общий вид работы аккуратный.	4
	Поставленные задачи выполнены частично, работа не выразительна обучающийся слабо справляется с поставленной целью урока; понимает последовательность создания рисунка, но допускает отдельные ошибки; работа не выполнена в заданное время, с нарушением технологической последовательности.	3
	Поставленные задачи не выполнены.	2
	<i>Примечание.</i> Критерии и система оценки творческой работы: - как решена композиция: правильное решение композиции, предмета, орнамента (как организована плоскость листа, как согласованы между собой все компоненты изображения, как выражена общая идея и содержание); - владение техникой: как ученик пользуется художественными материалами, как использует выразительные художественные средства в выполнении задания; - общее впечатление от работы. Оригинальность, яркость и эмоциональность созданного образа, чувство меры в оформлении и соответствие оформления работы. - аккуратность всей работы.	
Труд (технология)		
Практическая работа Творческая работа	Безошибочное и аккуратное выполнение изделия при соблюдении правил безопасности работы с инструментами (учитывается умение выбрать инструмент в соответствии с используемым материалом).	5
	Работа выполнена не совсем аккуратно, допускается исправление без нарушения конструкции изделия. Изделие изготовлено с	4

	незначительными отклонениями; полностью соблюдались правила техники безопасности.	
	Работа выполнена правильно только наполовину изделие изготовлено с нарушением отдельных требований; не полностью соблюдались правила техники безопасности.	3
	Самостоятельность в работе почти отсутствовала; изделие изготовлено со значительными нарушениями требований; не соблюдались многие правила техники безопасности	2
	<p><i>Примечание.</i></p> <p>Оценки выставляются за выполнение изделия в целом, за отдельные технологические операции; за умение составлять план работы; определить свойства материалов, правильно назвать материалы и инструменты, определить их назначение, назвать правила безопасной работы с ними.</p> <p><u>Работы оцениваются по следующим критериям:</u></p> <ul style="list-style-type: none"> - качество выполнения изучаемых на уроке приемов и операций и работы в целом; - степень самостоятельности в выполнении работы; <p>За проявленную самостоятельность и творчески выполненную работу отметку можно повысить на один балл или оценить это дополнительной отметкой.</p> <p>Изделие с нарушением конструкции, не отвечающей его назначению, не оценивается, оно подлежит исправлению, переделке.</p>	
Музыка		
Слушание музыки	Любит, понимает музыку. Внимателен и активен при обсуждении музыкальных произведений. Восприятие музыкального образа на уровне переживания. Распознавание музыкальных жанров, средств музыкальной выразительности, элементов строения музыкальной речи, музыкальных форм. Высказанное суждение обосновано.	5
	К слушанию музыки проявляет не всегда устойчивый интерес. Восприятие музыкального образа на уровне переживания. Распознавание музыкальных жанров, средств музыкальной	4

	выразительности, элементов строения музыкальной речи, музыкальных форм выполнены самостоятельно, но с 1-2 наводящими вопросами.	
	При слушании ребенок рассеян, невнимателен. Не проявляет интереса к музыке. Суждения о музыке односложны. Распознавание музыкальных жанров, средств музыкальной выразительности, элементов строения музыкальной речи, музыкальных форм, выполнены с помощью учителя.	3
Устный ответ	Учащийся твердо знает основной материал, ознакомился с дополнительной литературой по проблеме, твердо последовательно и исчерпывающе отвечает на поставленные вопросы.	5
	Учащийся знает основной материал и отвечает с 1-2 наводящими вопросами.	4
	Учащийся слабо знает основной материал. На поставленные вопросы отвечает односложно, только при помощи учителя.	3
Исполнение вокального репертуара	Художественное исполнение вокального номера.	5
	Интонационно-ритмически и точное исполнение вокального номера.	4
	Нечистое, фальшивое интонирование по всему диапазону.	3
Тест/музыкальная викторина	Не менее 100-90 % правильных ответов.	5
	80-60% правильных ответов.	4
	Не более 50% правильных ответов.	3
Иностранный язык (английский)		
Словарный диктант Тест	95 – 100 % правильно выполненного задания	5
	80 – 94 % правильно выполненного задания	4
	60 – 79 % правильно выполненного задания	3
	Менее 60 % правильно выполненного задания	2
	<u>Примечание</u> Критерии: правильно подобранное слово, орфографическое оформление	
Контроль монологического высказывания	0-2 допустимых ошибки	5
	3-4 допустимых ошибки	4
	5-6 допустимых ошибок	3
	7 и более допустимых ошибок	2
	<u>Примечание</u> Критерии:	

	<ul style="list-style-type: none"> - объем высказывания - темп и интонационный рисунок - фонетическое оформление (правильность звуков) - правильное произношение слов - соблюдение лексических и грамматических норм - понимание содержания высказывания (ответы на вопросы) 	
Письмо	Коммуникативная задача решена полностью, применение лексики адекватно коммуникативной задаче, грамматические ошибки отсутствуют. Обучающийся выполнил работу на высшем уровне.	5
	Коммуникативная задача решена полностью, но понимание текста незначительно затруднено наличием грамматических и/или лексических ошибок.	4
	Коммуникативная задача решена, но понимание текста затруднено наличием грубых грамматических ошибок или неадекватным употреблением лексики.	3
	Коммуникативная задача не решена ввиду большого количества лексико-грамматических ошибок при достаточном объеме текста.	2
Аудирование	Коммуникативная задача решена и при этом учащиеся полностью поняли содержание иноязычной речи, соответствующей программным требованиям для каждого класса. Обучающийся систематически демонстрирует полное понимание иностранной речи, включая все подробности.	5
	Коммуникативная задача решена и при этом учащиеся поняли содержание иноязычной речи, соответствующей программным требованиям для данного класса, за исключением отдельных подробностей, не влияющих на понимание содержания, услышанного в целом.	4
	Коммуникативная задача решена и при этом учащиеся поняли только основной смысл иноязычной речи, соответствующей программным требованиям для данного класса.	3

	Коммуникативная задача решена и при этом учащиеся поняли только часть основного смысла иноязычной речи, соответствующей программным требованиям для данного класса.	2
Говорение	Общение осуществилось, высказывания учащихся соответствовали поставленной коммуникативной задаче и при этом их устная речь полностью соответствовала нормам иностранного языка в пределах программных требований для данного класса. Обучающийся систематически демонстрирует устную речь, выходящую за пределы норм иностранного языка и программных требований для данного класса.	5
	Общение осуществилось, высказывания учащихся соответствовали поставленной коммуникативной задаче и при этом учащиеся выразили свои мысли на иностранном языке с незначительными отклонениями от языковых норм, а в остальном их устная речь соответствовала нормам иностранного языка в пределах программных требований для данного класса.	4
	Общение осуществилось, высказывания учащихся соответствовали поставленной коммуникативной задаче и при этом учащиеся выразили свои мысли на иностранном языке с отклонениями от языковых норм, не мешающими, однако, понять содержание сказанного.	3
	Общение осуществилось, но учащиеся слабо усвоили пройденный языковой материал и выразили свои мысли на иностранном языке с такими отклонениями от языковых норм, которые не позволяют понять содержание большей части сказанного.	2
	Коммуникативная задача решена и при этом учащиеся полностью поняли и осмыслили содержание прочитанного иноязычного текста в объеме, предусмотренном заданием. Обучающиеся систематически демонстрируют полное понимание содержания прочитанного иноязычного текста, чтение учащихся выходит за рамки программных требований для данного класса.	5
Чтение	Коммуникативная задача решена и при этом учащиеся полностью поняли и осмыслили содержание прочитанного иноязычного текста в объеме, предусмотренном заданием. Обучающиеся систематически демонстрируют полное понимание содержания прочитанного иноязычного текста, чтение учащихся выходит за рамки программных требований для данного класса.	5

	Коммуникативная задача решена и при этом учащиеся поняли и осмыслили содержание прочитанного иноязычного текста за исключением деталей и частностей, не влияющих на понимание этого текста, в объеме, предусмотренном заданием, чтение учащихся соответствовало программным требованиям для данного класса.	4
	Коммуникативная задача решена и при этом учащиеся поняли и осмыслили главную идею прочитанного иноязычного текста в объеме, предусмотренном заданием, чтение учащихся в основном соответствует программным требованиям для данного класса.	3
	Коммуникативная задача не решена – учащиеся поняли содержание прочитанного иноязычного текста частями не выполнив объем, предусмотренный заданием, и чтение учащихся не соответствовало программным требованиям для данного класса.	2
Основы религиозных культур и светской этики		
Устный и письменный опрос	Отсутствие ошибок, не более одного недочёта, логичность и полнота изложений.	5
	1-3 ошибки или 2-4 недочёта; незначительные нарушения логики изложения материала; отдельные неточности в изложении материала.	4
	Ученик допускает фактические ошибки, не умеет использовать результаты своих наблюдений, затрудняется устанавливать предусмотренные программой связи в выполнении практических работ, но может исправить перечисленные недочеты с помощью учителя.	3
	Незнание большей части программного материала, не справляется с выполнением практических работ даже с помощью учителя.	2
	<i>Примечание</i> Классификация ошибок и недочётов, влияющих на снижение оценки. <u>Ошибки:</u> неправильное определение понятий, замена существенной характеристики понятий несущественной;	

	<p>нарушение последовательности в описании объекта в тех случаях, когда она является существенной;</p> <p>неправильное раскрытие причины, закономерности, условия протекания того или иного изученного явления;</p> <p>ошибки в сравнении объектов, их классификации на группы по существенным признакам;</p> <p>незнание фактического материала, неумение привести самостоятельно примеры, подтверждающие высказанное суждение;</p> <p>отсутствие умений выполнить рисунок, схему, неправильное заполнение таблицы; неумение подтвердить свой ответ схемой, рисунком, иллюстративным материалом;</p> <p>неумение ориентироваться на карте и плане, затруднение в правильном показе, изученном объекте.</p> <p><u>Недочёты:</u></p> <p>преобладание при описании объекта несущественных признаков;</p> <p>неточности при выполнении схем, рисунков, таблиц, не влияющих отрицательно на результат работы; отсутствие обозначений и подписей;</p> <p>неточности в определении назначения прибора, его применение осуществляется после наводящих вопросов;</p> <p>неточности при нахождении объекта на карте;</p> <p>нарушение логики изложения;</p> <p>бедная речь;</p> <p>слабое знание понятий.</p>	
Тест	Верно выполнено более 75% заданий.	5
	Верно выполнено 55-74% заданий.	4
	Верно выполнено 35-54% заданий.	3
	Верно выполнено менее 34% заданий.	2
Физическая культура		
Практический курс (физическая подготовленность и двигательные умения)	Упражнение выполнено правильно, легко, уверенно, в нужном ритме.	5
	Упражнение выполнено правильно, легко, уверенно, в нужном ритме, но потребовалась небольшая помощь учителя.	4
	Упражнение выполнено правильно, свободно, но при этом допущено две незначительных ошибки,	3

	например, небольшое нарушение ритма движения, смелости.	
	Упражнение выполнено, в основном правильно, но с одной значительной или с тремя незначительными ошибками, т.е. недостаточно четко и ритмично, с отдельными отклонениями в направлении амплитуды и других характерных движения – скорости, силы или наблюдается заметная скованность движения	2
Устный опрос	полно, осознано и правильно раскрыто содержание материала в объеме программы и учебника; есть самостоятельность и уверенность суждений, использованы ранее приобретенные знания (как на уроках окружающего мира, так и на уроках по другим предметам), а также знания из личного опыта и опыта других людей; рассказ построения логически последовательно грамотно с использованием общенаучных приемов (анализа, сравнения, обобщение и выводов); четко и правильно даны определения и раскрыто содержание понятий, верно, использованы научные термины.	5
	полно, осознано и правильно раскрыто содержание материала в объеме программы и учебника; есть самостоятельность и уверенность суждений, использованы ранее приобретенные знания (как на уроках окружающего мира, так и на уроках по другим предметам); рассказ построения логически последовательно грамотно с использованием общенаучных приемов (анализа, сравнения, обобщение и выводов); четко и правильно даны определения и раскрыто содержание понятий, верно, использованы научные термины.	4
	раскрыто основное содержание материала, ответ самостоятелен и построен достаточно уверенно и грамотно в речевом отношении; в основном правильно даны определения понятий и использованы научные термины;	3

	определение понятий не полное, допускаются незначительные нарушения последовательность, искажение, 1-2 не точности в ответе при использовании научных терминов.	
	усвоено основное содержание учебного материала, но изложено фрагментарно, не всегда последовательно; определения понятий недостаточно четкие; не используются в качестве доказательства выводы и обобщения или допускаются ошибки при их изложении, неумело применяются полученные знания в жизненных ситуациях, но могут быть устранены с помощью учителя; допускаются ошибки и нет точности в использовании научной терминологии и определении понятий.	2

За аттестационный период у учащихся 2-4 классов должны присутствовать отметки за разные формы работ. Для объективной аттестации обучающихся за триместр необходимо наличие минимум трех отметок (при 1- 2 часовой недельной учебной нагрузки по предмету) и не менее 10 (при учебной нагрузке более 3 часов в неделю) с обязательным учетом качества знаний обучающихся по письменным практическим (проверочным) и контрольным работам по основным учебным предметам (русский язык, математика, окружающий мир, литературное чтение).

Оценка личностных достижений

Целью оценки личностных достижений обучающихся является получение общего представления о воспитательной деятельности образовательной организации и ее влиянии на коллектив обучающихся.

При оценке личностных результатов необходимо соблюдение этических норм и правил взаимодействия с обучающимся с учетом его индивидуально-психологических особенностей развития.

Личностные достижения обучающихся, освоивших ООП НОО, включают две группы результатов:

основы российской гражданской идентичности, ценностные установки и социально значимые качества личности;

готовность обучающихся к саморазвитию, мотивация к познанию и обучению, активное участие в социально значимой деятельности.

Учитывая особенности групп личностных результатов, педагогический работник может осуществлять только оценку следующих качеств:

наличие и характеристика мотива познания и учения;

наличие умений принимать и удерживать учебную задачу, планировать учебные действия;

способность осуществлять самоконтроль и самооценку.

Диагностические задания, устанавливающие уровень этих качеств, интегрированы с заданиями по оценке метапредметных регулятивных универсальных учебных действий.

Оценка личностных достижений обучающихся не является видом обязательного контроля, но полностью исключить необходимость оценивания развития личности нецелесообразно. Оценивание личностных результатов образовательной деятельности в ходе внешних и внутренних мониторингов осуществляется при помощи инструментов, разработанных централизованно на федеральном или региональном уровнях.

Классный руководитель может фиксировать результаты наблюдений в ходе учебных занятий и внеурочной деятельности в портфолио в конце учебного года для оценки динамики формирования личностных результатов. (Форма фиксирования может быть разнообразной: анкетирование, характеристика, лист оценки и т.д.)

Оценка метапредметных результатов

Оценка метапредметных результатов представляет собой оценку достижения уровня сформированности универсальных учебных действий: познавательных, коммуникативных, регулятивных. Формирование метапредметных результатов обеспечивается совокупностью всех учебных предметов, учебных курсов и внеурочной деятельности. Оценка достижения метапредметных результатов осуществляется в ходе внутреннего мониторинга качества образования и независимой оценки качества образования.

Формами контроля достижения метапредметных результатов в рамках независимой оценки качества образования являются:

- диагностическая работа по читательской грамотности для учащихся 3-х классов,
- диагностическая работа «Метапредметные умения МГЧ» в 4-х классах.

Одной из значимых форм контроля достижения метапредметных результатов является проект. Данная форма контроля позволяет оценить достижение предметных и метапредметных результатов учащихся.

Критерии оценки проектной работы разрабатываются с учётом целей и задач проектной деятельности на данном этапе образования. Проектная деятельность оценивается по следующим критериям (таблица 5).

Таблица 5. Критерии и показатели оценки проекта

Критерии оценки проекта	Показатели
Сформированность предметных знаний и способов действий	Умение раскрыть содержание работы, использовать имеющиеся знания и способы действий
Сформированность познавательных действий	Умение сформулировать поставленную вместе с учителем проблему, выбрать способы её решения, осуществлять

	отбор и поиск информации, делать выводы
Сформированность регулятивных действий	Умение самостоятельно планировать и управлять своей познавательной деятельностью
Сформированность коммуникативных действий	Умение ясно изложить выполненную работу, представить её результаты, ответить на вопросы

Оценка динамики учебной и творческой активности учащегося, направленности, широты или избирательности интересов, выраженности проявлений творческой инициативы, а также уровня высших достижений, демонстрируемых учащимися, осуществляется при помощи «Портфолио учащегося» в ЭлЖур.

Во всех разделах в структурированном виде представлена информация о достижениях школьника, сохранённая в системе ЭлЖур.

Результаты, представленные в портфолио, используются при выработке рекомендаций по выбору индивидуальной образовательной траектории на уровне основного общего и среднего общего образования.

Оценка предметных результатов

Формирование предметных результатов обеспечивается каждым учебным предметом, а также учебными курсами (в том числе, внеурочной деятельности).

Обобщёнными критериями оценки предметных результатов являются:

- знание и понимание,
- применение,
- функциональность.

Обобщенный критерий «знание и понимание» обозначает умение учащегося объяснять смысл понятий, правил, способов действий в изучаемой области знания.

Обобщённый критерий «применение» включает использование изучаемых понятий, правил, способов действий при решении учебных задач, в ходе проектной и учебно-исследовательской деятельности.

Обобщённый критерий «функциональность» включает осознанное использование приобретенных знаний и способов действий при решении учебных задач другой предметной области, а также внеучебных проблем.

Формами контроля достижения предметных результатов в рамках независимой оценки качества образования являются:

- Проверочная работа по математике для обучающихся 4 класса,
- Проверочная работа по русскому языку для обучающихся 4 класса,
- Проверочная работа по литературному чтению для обучающихся 4 класса

Особенности оценки предметных результатов по отдельному учебному предмету зафиксированы в приложении к ООП НОО.

Цифровые ресурсы

При оценке достижений планируемых образовательных результатов используются цифровые сервисы платформы ЭлЖур: электронный журнал/дневник.

При помощи электронного журнала/дневника фиксируются отметки учащихся, полученные в результате оценочных процедур, осуществляется информирование родителей (законных представителей) учащихся об индивидуальных достижениях, сроках проведения контрольных работ, формах контроля.

Информационно-аналитические материалы внутришкольного контроля качества образования

Анализ итогов проведения оценочных процедур в рамках внутришкольного контроля проводится на основе сгенерированных в электронном журнале ЭлЖур отчетов:

- «Результаты промежуточной аттестации»;
- «Успеваемость»;
- «Качество обученности».

2. Содержательный раздел

2.1. Рабочие программы учебных предметов, учебных курсов.

Все рабочие программы учебных предметов, учебных курсов (в том числе внеурочной деятельности), учебных модулей включают в себя содержание учебного предмета, учебного курса (в том числе внеурочной деятельности), учебного модуля; планируемые результаты освоения учебного предмета, учебного курса (в том числе внеурочной деятельности), учебного модуля; тематическое планирование с указанием количества академических часов, отводимых на освоение каждой темы учебного предмета, учебного курса (в том числе внеурочной деятельности), учебного модуля и возможность использования по этой теме электронных (цифровых) образовательных ресурсов. Рабочие программы учебных курсов внеурочной деятельности также содержат указание на форму проведения занятий.

Рабочие программы учебных предметов, учебных курсов (в том числе внеурочной деятельности), учебных модулей сформированы с учетом рабочей программы воспитания.

В соответствии с п. 32.1 ФГОС НОО, утвержденным приказом Министерства просвещения РФ от 31.05.2021 № 286 «Для Организаций, в которых языком образования является русский язык, изучение родного языка и родной литературы из числа языков народов Российской Федерации, государственных языков республик Российской Федерации осуществляется при наличии возможностей Организации и по заявлению родителей (законных представителей) несовершеннолетних обучающихся».

В Школе языком образования является русский язык. В связи с отсутствием заявлений родителей (законных представителей) несовершеннолетних обучающихся часы в учебный план Школы и описание в содержательный раздел Программы по предметам «Родной (русский) язык» и «Литературное чтение на родном (русском) языке» не включались.

2.1.1. Рабочая программа по учебному предмету «Русский язык».

Пояснительная записка

Программа по русскому языку на уровне начального общего образования составлена на основе требований к результатам освоения программы начального общего образования ФГОС НОО, а также ориентирована на целевые приоритеты, сформулированные в федеральной программе воспитания.

На уровне начального общего образования изучение русского языка имеет особое значение в развитии обучающегося. Приобретённые знания, опыт выполнения предметных и универсальных учебных действий на материале русского языка станут фундаментом обучения на уровне основного общего образования, а также будут востребованы в жизни.

Русский язык как средство познания действительности обеспечивает развитие интеллектуальных и творческих способностей обучающихся, формирует умения извлекать и анализировать информацию из различных текстов, навыки самостоятельной учебной деятельности. Изучение русского языка является основой всего процесса обучения на уровне начального общего образования, успехи в изучении этого предмета во многом определяют результаты обучающихся по другим учебным предметам.

Русский язык обладает значительным потенциалом в развитии функциональной грамотности обучающихся, особенно таких её компонентов, как языковая, коммуникативная, читательская, общекультурная и социальная грамотность.

Первичное знакомство с системой русского языка, богатством его выразительных возможностей, развитие умения правильно и эффективно использовать русский язык в различных сферах и ситуациях общения способствуют успешной социализации обучающегося. Русский язык, выполняя свои базовые функции общения и выражения мысли, обеспечивает межличностное и социальное взаимодействие, способствует формированию самосознания и мировоззрения личности, является важнейшим средством хранения и передачи информации, культурных традиций, истории русского народа и других народов России. Свободное владение языком, умение выбирать нужные языковые средства во многом определяют возможность адекватного самовыражения взглядов, мыслей, чувств, проявления себя в различных жизненно важных для человека областях.

Изучение русского языка обладает огромным потенциалом присвоения традиционных социокультурных и духовно-нравственных ценностей, принятых в обществе правил и норм поведения, в том числе речевого, что способствует

формированию внутренней позиции личности. Личностные достижения обучающегося непосредственно связаны с осознанием языка как явления национальной культуры, пониманием связи языка и мировоззрения народа. Значимыми личностными результатами являются развитие устойчивого познавательного интереса к изучению русского языка, формирование ответственности за сохранение чистоты русского языка.

Цели изучения учебного предмета «Русский язык»

Изучение русского языка направлено на достижение следующих целей:

1) приобретение обучающимися первоначальных представлений о многообразии языков и культур на территории Российской Федерации, о языке как одной из главных духовно-нравственных ценностей народа; понимание роли языка как основного средства общения; осознание значения русского языка как государственного языка Российской Федерации; понимание роли русского языка как языка межнационального общения; осознание правильной устной и письменной речи как показателя общей культуры человека;

2) овладение основными видами речевой деятельности на основе первоначальных представлений о нормах современного русского литературного языка: аудирование, говорение, чтение, письмо;

3) овладение первоначальными научными представлениями о системе русского языка: фонетика, графика, лексика, морфемика, морфология и синтаксис; об основных единицах языка, их признаках и особенностях употребления в речи; использование в речевой деятельности норм современного русского литературного языка (орфоэпических, лексических, грамматических, орфографических, пунктуационных) и речевого этикета;

4) использование в речевой деятельности норм современного русского литературного языка (орфоэпических, лексических, грамматических, орфографических, пунктуационных) и речевого этикета;

5) развитие функциональной грамотности, готовности к успешному взаимодействию с изменяющимся миром и дальнейшему успешному образованию.

Центральной идеей конструирования содержания и планируемых результатов обучения русскому языку является признание равной значимости работы по изучению системы языка и работы по совершенствованию речи обучающихся. Языковой материал призван сформировать первоначальные представления о структуре русского языка, способствовать усвоению норм русского литературного языка, орфографических и пунктуационных правил.

Развитие устной и письменной речи обучающихся направлено на решение практической задачи развития всех видов речевой деятельности, отработку навыков использования усвоенных норм русского литературного языка, речевых норм и правил речевого этикета в процессе устного и письменного общения.

Ряд задач по совершенствованию речевой деятельности решаются совместно с учебным предметом «Литературное чтение».

Место учебного предмета «Русский язык» в учебном плане

Общее число часов, отведённых на изучение русского языка, – 667: в 1 классе – 157 ч, во 2–4 классах – по 170 ч.

Содержание учебного предмета

1 КЛАСС

Обучение грамоте.

Развитие речи. Составление небольших рассказов повествовательного характера по серии сюжетных картинок, на основе собственных игр, занятий. Участие в диалоге. Понимание текста при его прослушивании и при самостоятельном чтении вслух.

Слово и предложение. Различение слова и предложения. Работа с предложением: выделение слов, изменение их порядка. Восприятие слова как объекта изучения, материала для анализа. Наблюдение над значением слова. Выявление слов, значение которых требует уточнения.

Фонетика. Звуки речи. Единство звукового состава слова и его значения. Установление последовательности звуков в слове и определение количества звуков. Сопоставление слов, различающихся одним или несколькими звуками. Звуковой анализ слова, работа со звуковыми моделями: построение модели звукового состава слова, подбор слов, соответствующих заданной модели. Различение гласных и согласных звуков, гласных ударных и безударных, согласных твёрдых и мягких, звонких и глухих. Определение места ударения. Слог как минимальная произносительная единица. Количество слогов в слове. Ударный слог.

Графика. Различение звука и буквы: буква как знак звука. Слоговой принцип русской графики. Буквы гласных как показатель твёрдости — мягкости согласных звуков. Функции букв е, ё, ю, я. Мягкий знак как показатель мягкости предшествующего согласного звука в конце слова. Последовательность букв в русском алфавите.

Чтение. Слоговое чтение (ориентация на букву, обозначающую гласный звук). Плавное слоговое чтение и чтение целыми словами со скоростью, соответствующей индивидуальному темпу. Осознанное чтение слов, словосочетаний, предложений. Чтение с интонациями и паузами в соответствии со знаками препинания. Выразительное чтение на материале небольших прозаических текстов и стихотворений. Орфоэпическое чтение (при переходе к чтению целыми словами). Орфографическое чтение (проговаривание) как средство самоконтроля при письме под диктовку и при списывании.

Письмо. Ориентация на пространстве листа в тетради и на пространстве классной доски. Гигиенические требования, которые необходимо соблюдать во время письма. Начертание письменных прописных и строчных букв. Письмо разборчивым, аккуратным почерком. Понимание функции небуквенных графических средств: пробела между словами, знака переноса. Письмо под диктовку слов и предложений, написание которых не расходится с их произношением. Приёмы и последовательность правильного списывания текста.

Орфография и пунктуация. Правила правописания и их применение: отдельное написание слов; обозначение гласных после шипящих в сочетаниях жи, ши (в положении под ударением), ча, ща, чу, шу; прописная буква в начале предложения, в именах собственных (имена людей, клички животных); перенос по слогам слов без стечения согласных; знаки препинания в конце предложения.

Систематический курс.

Общие сведения о языке. Язык как основное средство человеческого общения. Цели и ситуации общения.

Фонетика. Звуки речи. Гласные и согласные звуки, их различие. Ударение в слове. Гласные ударные и безударные. Твёрдые и мягкие согласные звуки, их различие. Звонкие и глухие согласные звуки, их различие. Согласный звук [й'] и гласный звук [и]. Шипящие [ж], [ш], [ч'], [щ']. Слог. Количество слогов в слове. Ударный слог. Деление слов на слоги (простые случаи, без стечения согласных).

Графика. Звук и буква. Различение звуков и букв. Обозначение на письме твёрдости согласных звуков буквами а, о, у, ы, э; слова с буквой э. Обозначение на письме мягкости согласных звуков буквами е, ё, ю, я, и. Функции букв е, ё, ю, я. Мягкий знак как показатель мягкости предшествующего согласного звука в конце слова. Установление соотношения звукового и буквенного состава слова в словах типа стол, конь. Небуквенные графические средства: пробел между словами, знак переноса. Русский алфавит: правильное название букв, их последовательность. Использование алфавита для упорядочения списка слов.

Орфоэпия. Произношение звуков и сочетаний звуков, ударение в словах в соответствии с нормами современного русского литературного языка (на ограниченном перечне слов, отрабатываемом в учебнике).

Лексика. Слово как единица языка (ознакомление). Слово как название предмета, признака предмета, действия предмета (ознакомление). Выявление слов, значение которых требует уточнения.

Синтаксис. Предложение как единица языка (ознакомление). Слово, предложение (наблюдение над сходством и различием). Установление связи слов в предложении при помощи смысловых вопросов. Восстановление деформированных предложений. Составление предложений из набора форм слов.

Орфография и пунктуация. Правила правописания и их применение: отдельное написание слов в предложении; прописная буква в начале предложения и в именах собственных: в именах и фамилиях людей, кличках животных; перенос слов (без учёта морфемного членения слова); гласные после шипящих в сочетаниях жи, ши (в положении под ударением), ча, ща, чу, шу; сочетания чк, чн; слова с непроверяемыми гласными и согласными (перечень слов в орфографическом словаре учебника); знаки препинания в конце предложения: точка, вопросительный и восклицательный знаки. Алгоритм списывания текста.

Развитие речи. Речь как основная форма общения между людьми. Текст как единица речи (ознакомление). Ситуация общения: цель общения, с кем и где происходит общение. Ситуации устного общения (чтение диалогов по ролям, просмотр видеоматериалов, прослушивание аудиозаписи). Нормы речевого этикета

в ситуациях учебного и бытового общения (приветствие, прощание, извинение, благодарность, обращение с просьбой). Составление небольших рассказов на основе наблюдений.

2 КЛАСС

Общие сведения о языке.

Язык как основное средство человеческого общения и явление национальной культуры. Первоначальные представления о многообразии языкового пространства России и мира. Методы познания языка: наблюдение, анализ.

Фонетика и графика. Смыслоразличительная функция звуков; различение звуков и букв; различение ударных и безударных гласных звуков, согласного звука [й'] и гласного звука [и], твёрдых и мягких согласных звуков, звонких и глухих согласных звуков; шипящие согласные звуки [ж], [ш], [ч'], [щ']; обозначение на письме твёрдости и мягкости согласных звуков, функции букв е, ё, ю, я (повторение изученного в 1 классе). Парные и непарные по твёрдости - мягкости согласные звуки. Парные и непарные по звонкости - глухости согласные звуки. Качественная характеристика звука: гласный - согласный; гласный ударный - безударный; согласный твёрдый - мягкий, парный - непарный; согласный звонкий - глухой, парный - непарный. Функции ь: показатель мягкости предшествующего согласного в конце и в середине слова; разделительный. Использование на письме разделительных ь и Ъ. Соотношение звукового и буквенного состава в словах с буквами е, ё, ю, я (в начале слова и после гласных). Деление слов на слоги (в том числе при стечении согласных). Использование знания алфавита при работе со словарями. Небуквенные графические средства: пробел между словами, знак переноса, абзац (красная строка), пунктуационные знаки (в пределах изученного).

Орфоэпия. Произношение звуков и сочетаний звуков, ударение в словах в соответствии с нормами современного русского литературного языка (на ограниченном перечне слов, отрабатываемом в учебнике). Использование отработанного перечня слов (орфоэпического словаря учебника) для решения практических задач.

Лексика. Слово как единство звучания и значения. Лексическое значение слова (общее представление). Выявление слов, значение которых требует уточнения. Определение значения слова по тексту или уточнение значения с помощью толкового словаря. Однозначные и многозначные слова (простые случаи, наблюдение). Наблюдение за использованием в речи синонимов, антонимов.

Состав слова (морфемика). Корень как обязательная часть слова. Однокоренные (родственные) слова. Признаки однокоренных (родственных) слов. Различение однокоренных слов и синонимов, однокоренных слов и слов с омонимичными корнями. Выделение в словах корня (простые случаи). Окончание как изменяемая часть слова. Изменение формы слова с помощью окончания. Различение изменяемых и неизменяемых слов. Суффикс как часть слова (наблюдение). Приставка как часть слова (наблюдение).

Морфология. Имя существительное (ознакомление): общее значение, вопросы («кто?», «что?»), употребление в речи. Глагол (ознакомление): общее значение, вопросы («что делать?», «что сделать?» и другие), употребление в речи. Имя прилагательное (ознакомление): общее значение, вопросы («какой?», «какая?», «какое?», «какие?»), употребление в речи. Предлог. Отличие предлогов от приставок. Наиболее распространённые предлоги: в, на, из, без, над, до, у, о, об и другое.

Синтаксис. Порядок слов в предложении; связь слов в предложении (повторение). Предложение как единица языка. Предложение и слово. Отличие предложения от слова. Наблюдение за выделением в устной речи одного из слов предложения (логическое ударение). Виды предложений по цели высказывания: повествовательные, вопросительные, побудительные предложения. Виды предложений по эмоциональной окраске (по интонации): восклицательные и невосклицательные предложения.

Орфография и пунктуация. Прописная буква в начале предложения и в именах собственных (имена и фамилии людей, клички животных); знаки препинания в конце предложения; перенос слов со строки на строку (без учёта морфемного членения слова); гласные после шипящих в сочетаниях жи, ши (в положении под ударением), ча, ща, чу, щу; сочетания чк, чн (повторение правил правописания, изученных в 1 классе). Орфографическая зоркость как осознание места возможного возникновения орфографической ошибки. Понятие орфограммы. Различные способы решения орфографической задачи в зависимости от места орфограммы в слове. Использование орфографического словаря учебника для определения (уточнения) написания слова. Контроль и самоконтроль при проверке собственных и предложенных текстов. Правила правописания и их применение: разделительный мягкий знак; сочетания чт, щн, нч; проверяемые безударные гласные в корне слова;

парные звонкие и глухие согласные в корне слова; непроверяемые гласные и согласные (перечень слов в орфографическом словаре учебника); прописная буква в именах собственных: имена, фамилии, отчества людей, клички животных, географические названия; раздельное написание предлогов с именами существительными.

Развитие речи. Выбор языковых средств в соответствии с целями и условиями устного общения для эффективного решения коммуникативной задачи (для ответа на заданный вопрос, для выражения собственного мнения). Умение вести разговор (начать, поддержать, закончить разговор, привлечь внимание и другое). Практическое овладение диалогической формой речи. Соблюдение норм речевого этикета и орфоэпических норм в ситуациях учебного и бытового общения. Умение договариваться и приходить к общему решению в совместной деятельности при проведении парной и групповой работы. Составление устного рассказа по репродукции картины. Составление устного рассказа с опорой на личные наблюдения и на вопросы. Текст. Признаки текста: смысловое единство предложений в тексте; последовательность предложений в тексте; выражение в тексте законченной мысли. Тема текста. Основная мысль. Заглавие текста. Подбор

заголовков к предложенным текстам. Последовательность частей текста (абзацев). Корректирование текстов с нарушенным порядком предложений и абзацев. Типы текстов: описание, повествование, рассуждение, их особенности (первичное ознакомление). Поздравление и поздравительная открытка. Понимание текста: развитие умения формулировать простые выводы на основе информации, содержащейся в тексте. Выразительное чтение текста вслух с соблюдением правильной интонации. Подробное изложение повествовательного текста объёмом 30-45 слов с опорой на вопросы.

3 КЛАСС

Общие сведения о языке. Русский язык как государственный язык Российской Федерации. Методы познания языка: наблюдение, анализ, лингвистический эксперимент.

Фонетика и графика. Звуки русского языка: гласный (согласный); гласный ударный (безударный); согласный твёрдый (мягкий), парный (непарный); согласный глухой (звонкий), парный (непарный); функции разделительных мягкого и твёрдого знаков, условия использования на письме разделительных мягкого и твёрдого знаков (повторение изученного). Соотношение звукового и буквенного состава в словах с разделительными *ь* и *ъ*, в словах с непроизносимыми согласными. Использование алфавита при работе со словарями, справочниками, каталогами.

Орфоэпия. Нормы произношения звуков и сочетаний звуков; ударение в словах в соответствии с нормами современного русского литературного языка (на ограниченном перечне слов, отрабатываемом в учебнике). Использование орфоэпического словаря для решения практических задач.

Лексика. Повторение: лексическое значение слова. Прямое и переносное значение слова (ознакомление). Устаревшие слова (ознакомление).

Состав слова (морфемика). Корень как обязательная часть слова; однокоренные (родственные) слова; признаки однокоренных (родственных) слов; различение однокоренных слов и синонимов, однокоренных слов и слов с омонимичными корнями; выделение в словах корня (простые случаи); окончание как изменяемая часть слова (повторение изученного). Однокоренные слова и формы одного и того же слова. Корень, приставка, суффикс - значимые части слова. Нулевое окончание (ознакомление). Выделение в словах с однозначно выделяемыми морфемами окончания, корня, приставки, суффикса.

Морфология. Части речи. Имя существительное: общее значение, вопросы, употребление в речи. Имена существительные единственного и множественного числа. Имена существительные мужского, женского и среднего рода. Падеж имён существительных. Определение падежа, в котором употреблено имя существительное. Изменение имён существительных по падежам и числам (склонение). Имена существительные 1, 2, 3-го склонения. Имена существительные одушевлённые и неодушевлённые. Имя прилагательное: общее значение, вопросы, употребление в речи. Зависимость формы имени прилагательного от формы имени существительного. Изменение имён прилагательных по родам, числам и падежам

(кроме имён прилагательных на -ий, -ов, -ин). Склонение имён прилагательных. Местоимение (общее представление). Личные местоимения, их употребление в речи. Использование личных местоимений для устранения неоправданных повторов в тексте. Глагол: общее значение, вопросы, употребление в речи. Неопределённая форма глагола. Настоящее, будущее, прошедшее время глаголов. Изменение глаголов по временам, числам. Род глаголов в прошедшем времени. Частица не, её значение.

Синтаксис. Предложение. Установление при помощи смысловых (синтаксических) вопросов связи между словами в предложении. Главные члены предложения - подлежащее и сказуемое. Второстепенные члены предложения (без деления на виды). Предложения распространённые и нераспространённые. Наблюдение за однородными членами предложения с союзами и, а, но и без союзов.

Орфография и пунктуация. Орфографическая зоркость как осознание места возможного возникновения орфографической ошибки, различные способы решения орфографической задачи в зависимости от места орфограммы в слове; контроль и самоконтроль при проверке собственных и предложенных текстов (повторение и применение на новом орфографическом материале). Использование орфографического словаря для определения (уточнения) написания слова. Правила правописания и их применение: разделительный твёрдый знак; непроизносимые согласные в корне слова; мягкий знак после шипящих на конце имён существительных; безударные гласные в падежных окончаниях имён существительных (на уровне наблюдения); безударные гласные в падежных окончаниях имён прилагательных (на уровне наблюдения); раздельное написание предлогов с личными местоимениями; непроверяемые гласные и согласные (перечень слов в орфографическом словаре учебника); раздельное написание частицы не с глаголами.

Развитие речи. Нормы речевого этикета: устное и письменное приглашение, просьба, извинение, благодарность, отказ и другое. Соблюдение норм речевого этикета и орфоэпических норм в ситуациях учебного и бытового общения. Речевые средства, помогающие: формулировать и аргументировать собственное мнение в диалоге и дискуссии; договариваться и приходить к общему решению в совместной деятельности; контролировать (устно координировать) действия при проведении парной и групповой работы. Особенности речевого этикета в условиях общения с людьми, плохо владеющими русским языком. Повторение и продолжение работы с текстом, начатой во 2 классе: признаки текста, тема текста, основная мысль текста, заголовок, редактирование текстов с нарушенным порядком предложений и абзацев. План текста. Составление плана текста, написание текста по заданному плану. Связь предложений в тексте с помощью личных местоимений, синонимов, союзов и, а, но. Ключевые слова в тексте. Определение типов текстов (повествование, описание, рассуждение) и создание собственных текстов заданного типа. Жанр письма, объявления. Изложение текста по коллективно или самостоятельно составленному плану. Изучающее чтение. Функции ознакомительного чтения, ситуации применения.

4 КЛАСС

Общие сведения о языке. Русский язык как язык межнационального общения. Различные методы познания языка: наблюдение, анализ, лингвистический эксперимент, мини-исследование, проект.

Фонетика и графика. Характеристика, сравнение, классификация звуков вне слова и в слове по заданным параметрам. Звуко-буквенный разбор слова (по отработанному алгоритму).

Орфоэпия. Правильная интонация в процессе говорения и чтения. Нормы произношения звуков и сочетаний звуков; ударение в словах в соответствии с нормами современного русского литературного языка (на ограниченном перечне слов, отрабатываемом в учебнике). Использование орфоэпических словарей русского языка при определении правильного произношения слов.

Лексика. Повторение и продолжение работы: наблюдение за использованием в речи синонимов, антонимов, устаревших слов (простые случаи). Наблюдение за использованием в речи фразеологизмов (простые случаи).

Состав слова (морфемика). Состав изменяемых слов, выделение в словах с однозначно выделяемыми морфемами окончания, корня, приставки, суффикса (повторение изученного). Основа слова. Состав неизменяемых слов (ознакомление). Значение наиболее употребляемых суффиксов изученных частей речи (ознакомление).

Морфология. Части речи самостоятельные и служебные. Имя существительное. Склонение имён существительных (кроме существительных на -мя, -ий, -ие, -ия; на -ья типа гостья, на -ье типа ожерелье во множественном числе; а также кроме собственных имён существительных на -ов, -ин, -ий); имена существительные 1, 2, 3-го склонения (повторение изученного). Несклоняемые имена существительные (ознакомление). Имя прилагательное. Зависимость формы имени прилагательного от формы имени существительного (повторение). Склонение имён прилагательных во множественном числе. Местоимение. Личные местоимения (повторение). Личные местоимения 1-го и 3-го лица единственного и множественного числа; склонение личных местоимений. Глагол. Изменение глаголов по лицам и числам в настоящем и будущем времени (спряжение). I и II спряжение глаголов. Способы определения I и II спряжения глаголов. Наречие (общее представление). Значение, вопросы, употребление в речи. Предлог. Отличие предлогов от приставок (повторение). Союз; союзы и, а, но в простых и сложных предложениях. Частица не, её значение (повторение).

Синтаксис. Слово, сочетание слов (словосочетание) и предложение, осознание их сходства и различий; виды предложений по цели высказывания (повествовательные, вопросительные и побудительные); виды предложений по эмоциональной окраске (восклицательные и невосклицательные); связь между словами в словосочетании и предложении (при помощи смысловых вопросов); распространённые и нераспространённые предложения (повторение изученного). Предложения с однородными членами: без союзов, с союзами а, но, с одиночным

союзом и. Интонация перечисления в предложениях с однородными членами. Простое и сложное предложение (ознакомление). Сложные предложения: сложносочинённые с союзами и, а, но; бессоюзные сложные предложения (без названия терминов).

Орфография и пунктуация. Повторение правил правописания, изученных в 1, 2, 3 классах. Орфографическая зоркость как осознание места возможного возникновения орфографической ошибки; различные способы решения орфографической задачи в зависимости от места орфограммы в слове; контроль при проверке собственных и предложенных текстов (повторение и применение на новом орфографическом материале). Использование орфографического словаря для определения (уточнения) написания слова. Правила правописания и их применение: безударные падежные окончания имён существительных (кроме существительных на -мя, -ий, -ие, -ия, на -ья типа гостья, на -ье типа ожерелье во множественном числе, а также кроме собственных имён существительных на -ов, -ин, -ий); безударные падежные окончания имён прилагательных; мягкий знак после шипящих на конце глаголов в форме 2-го лица единственного числа; наличие или отсутствие мягкого знака в глаголах на -ться и -тся; безударные личные окончания глаголов; знаки препинания в предложениях с однородными членами, соединёнными союзами и, а, но и без союзов. Знаки препинания в сложном предложении, состоящем из двух простых (наблюдение). Знаки препинания в предложении с прямой речью после слов автора (наблюдение).

Развитие речи. Повторение и продолжение работы, начатой в предыдущих классах: ситуации устного и письменного общения (письмо, поздравительная открытка, объявление и другое); диалог; монолог; отражение темы текста или основной мысли в заголовке. Корректирование текстов (заданных и собственных) с учётом точности, правильности, богатства и выразительности письменной речи. Изложение (подробный устный и письменный пересказ текста; выборочный устный пересказ текста). Сочинение как вид письменной работы.

Изучающее чтение. Поиск информации, заданной в тексте в явном виде. Формулирование простых выводов на основе информации, содержащейся в тексте. Интерпретация и обобщение содержащейся в тексте информации. Ознакомительное чтение в соответствии с поставленной задачей.

Планируемые образовательные результаты

Изучение русского языка на уровне начального общего образования направлено на достижение обучающимися личностных, метапредметных и предметных результатов освоения учебного предмета.

Личностные результаты

В результате изучения предмета «Русский язык» в начальной школе у обучающегося будут сформированы следующие личностные результаты:

1) гражданско-патриотического воспитания:

становление ценностного отношения к своей Родине, в том числе через изучение русского языка, отражающего историю и культуру страны;

осознание своей этнокультурной и российской гражданской идентичности, понимание роли русского языка как государственного языка Российской Федерации и языка межнационального общения народов России;

осознание своей сопричастности к прошлому, настоящему и будущему своей страны и родного края, в том числе через обсуждение ситуаций при работе с текстами на уроках русского языка;

проявление уважения к своему и другим народам, формируемое в том числе на основе примеров из текстов, с которыми идёт работа на уроках русского языка;

первоначальные представления о человеке как члене общества, о правах и ответственности, уважении и достоинстве человека, о нравственно-этических нормах поведения и правилах межличностных отношений, в том числе отражённых в текстах, с которыми идёт работа на уроках русского языка;

2) духовно-нравственного воспитания:

осознание языка как одной из главных духовно-нравственных ценностей народа;

признание индивидуальности каждого человека с опорой на собственный жизненный и читательский опыт;

проявление сопереживания, уважения и доброжелательности, в том числе с использованием адекватных языковых средств для выражения своего состояния и чувств;

неприятие любых форм поведения, направленных на причинение физического и морального вреда другим людям (в том числе связанного с использованием недопустимых средств языка);

3) эстетического воспитания:

уважительное отношение и интерес к художественной культуре, восприимчивость к разным видам искусства, традициям и творчеству своего и других народов;

стремление к самовыражению в искусстве слова; осознание важности русского языка как средства общения и самовыражения;

4) физического воспитания, формирования культуры здоровья и эмоционального благополучия:

соблюдение правил безопасного поиска в информационной среде дополнительной информации в процессе языкового образования;

бережное отношение к физическому и психическому здоровью, проявляющееся в выборе приемлемых способов речевого самовыражения и соблюдении норм речевого этикета и правил общения;

5) трудового воспитания:

осознание ценности труда в жизни человека и общества (в том числе благодаря примерам из текстов, с которыми идёт работа на уроках русского языка), интерес к различным профессиям, возникающий при обсуждении примеров из текстов, с которыми идёт работа на уроках русского языка;

б) экологического воспитания:

бережное отношение к природе, формируемое в процессе работы с текстами;

неприятие действий, приносящих вред природе;

7) ценности научного познания:

первоначальные представления о научной картине мира, в том числе первоначальные представления о системе языка как одной из составляющих целостной научной картины мира;

познавательные интересы, активность, инициативность, любознательность и самостоятельность в познании, в том числе познавательный интерес к изучению русского языка, активность и самостоятельность в его познании.

Метапредметные результаты

В результате изучения русского языка на уровне начального общего образования у обучающегося будут сформированы познавательные универсальные учебные действия, коммуникативные универсальные учебные действия, регулятивные универсальные учебные действия, совместная деятельность.

У обучающегося будут сформированы следующие базовые логические действия как часть познавательных универсальных учебных действий:

сравнивать различные языковые единицы (звуки, слова, предложения, тексты), устанавливать основания для сравнения языковых единиц (частеречная принадлежность, грамматический признак, лексическое значение и другое); устанавливать аналогии языковых единиц;

объединять объекты (языковые единицы) по определённому признаку;

определять существенный признак для классификации языковых единиц (звуков, частей речи, предложений, текстов); классифицировать языковые единицы;

находить в языковом материале закономерности и противоречия на основе предложенного учителем алгоритма наблюдения; анализировать алгоритм действий при работе с языковыми единицами, самостоятельно выделять учебные операции при анализе языковых единиц;

выявлять недостаток информации для решения учебной и практической задачи на основе предложенного алгоритма, формулировать запрос на дополнительную информацию;

устанавливать причинно-следственные связи в ситуациях наблюдения за языковым материалом, делать выводы.

У обучающегося будут сформированы следующие базовые исследовательские действия как часть познавательных универсальных учебных действий:

с помощью учителя формулировать цель, планировать изменения языкового объекта, речевой ситуации;

сравнивать несколько вариантов выполнения задания, выбирать наиболее целесообразный (на основе предложенных критериев);

проводить по предложенному плану несложное лингвистическое мини-исследование, выполнять по предложенному плану проектное задание;

формулировать выводы и подкреплять их доказательствами на основе результатов проведённого наблюдения за языковым материалом (классификации,

сравнения, исследования); формулировать с помощью учителя вопросы в процессе анализа предложенного языкового материала;

прогнозировать возможное развитие процессов, событий и их последствия в аналогичных или сходных ситуациях.

У обучающегося будут сформированы следующие умения работать с информацией как часть познавательных универсальных учебных действий:

выбирать источник получения информации: нужный словарь для получения запрашиваемой информации, для уточнения;

согласно заданному алгоритму находить представленную в явном виде информацию в предложенном источнике: в словарях, справочниках;

распознавать достоверную и недостоверную информацию самостоятельно или на основании предложенного учителем способа её проверки (обращаясь к словарям, справочникам, учебнику);

соблюдать с помощью взрослых (педагогических работников, родителей, законных представителей) правила информационной безопасности при поиске информации в информационно-телекоммуникационной сети «Интернет» (информации о написании и произношении слова, о значении слова, о происхождении слова, о синонимах слова);

анализировать и создавать текстовую, видео-, графическую, звуковую информацию в соответствии с учебной задачей;

понимать лингвистическую информацию, зафиксированную в виде таблиц, схем; самостоятельно создавать схемы, таблицы для представления лингвистической информации.

У обучающегося будут сформированы следующие умения общения как часть коммуникативных универсальных учебных действий:

воспринимать и формулировать суждения, выражать эмоции в соответствии с целями и условиями общения в знакомой среде;

проявлять уважительное отношение к собеседнику, соблюдать правила ведения диалоги и дискуссии;

признавать возможность существования разных точек зрения;

корректно и аргументированно высказывать своё мнение;

строить речевое высказывание в соответствии с поставленной задачей;

создавать устные и письменные тексты (описание, рассуждение, повествование) в соответствии с речевой ситуацией;

готовить небольшие публичные выступления о результатах парной и групповой работы, о результатах наблюдения, выполненного мини-исследования, проектного задания;

подбирать иллюстративный материал (рисунки, фото, плакаты) к тексту выступления.

У обучающегося будут сформированы следующие умения самоорганизации как части регулятивных универсальных учебных действий:

планировать действия по решению учебной задачи для получения результата;

выстраивать последовательность выбранных действий.

У обучающегося будут сформированы следующие умения самоконтроля как части регулятивных универсальных учебных действий:

устанавливать причины успеха (неудач) учебной деятельности;

корректировать свои учебные действия для преодоления речевых и орфографических ошибок;

соотносить результат деятельности с поставленной учебной задачей по выделению, характеристике, использованию языковых единиц;

находить ошибку, допущенную при работе с языковым материалом, находить орфографическую и пунктуационную ошибку;

сравнивать результаты своей деятельности и деятельности одноклассников, объективно оценивать их по предложенным критериям.

У обучающегося будут сформированы следующие умения совместной деятельности:

формулировать краткосрочные и долгосрочные цели (индивидуальные с учётом участия в коллективных задачах) в стандартной (типовой) ситуации на основе предложенного учителем формата планирования, распределения промежуточных шагов и сроков;

принимать цель совместной деятельности, коллективно строить действия по её достижению: распределять роли, договариваться, обсуждать процесс и результат совместной работы;

проявлять готовность руководить, выполнять поручения, подчиняться, самостоятельно разрешать конфликты;

ответственно выполнять свою часть работы;

оценивать свой вклад в общий результат;

выполнять совместные проектные задания с опорой на предложенные образцы.

Предметные результаты

1) первоначальное представление о многообразии языков и культур на территории Российской Федерации, о языке как одной из главных духовно-нравственных ценностей народа;

2) понимание роли языка как основного средства общения; осознание значения русского языка как государственного языка Российской Федерации; понимание роли русского языка как языка межнационального общения;

3) осознание правильной устной и письменной речи как показателя общей культуры человека;

4) овладение основными видами речевой деятельности на основе первоначальных представлений о нормах современного русского литературного языка:

аудирование (слушание): адекватно воспринимать звучащую речь; понимать воспринимаемую информацию, содержащуюся в предложенном тексте; определять основную мысль воспринимаемого текста; передавать содержание

воспринимаемого текста путем ответа на предложенные вопросы; задавать вопросы по услышанному тексту;

говорение: осознавать цели и ситуации (с кем и где происходит общение) устного общения; выбирать языковые средства в соответствии с целями и условиями общения для эффективного решения коммуникативной задачи; использовать диалогическую форму речи; уметь начать, поддержать, закончить разговор, привлечь внимание собеседника; отвечать на вопросы и задавать их; строить устные монологические высказывания в соответствии с учебной задачей; соблюдать нормы речевого этикета в ситуациях учебного и бытового общения (приветствие, прощание, извинение, благодарность, просьба); соблюдать орфоэпические нормы и правильную интонацию;

чтение: соблюдать орфоэпические нормы при чтении вслух; понимать содержание предлагаемого текста; использовать выборочное чтение с целью нахождения необходимого материала; находить информацию, заданную в тексте в явном виде; формулировать простые выводы, интерпретировать и обобщать содержащуюся в тексте информацию; анализировать содержание, языковые особенности и структуру текста;

письмо: осознавать цели и ситуации (с кем и где происходит общение) письменного общения; списывать текст с представленного образца, писать под диктовку в соответствии с изученными правилами; писать подробное изложение; создавать небольшие тексты (сочинения) по соответствующей возрасту тематике (на основе впечатлений, литературных произведений, сюжетных картинок, просмотра фрагмента видеозаписи); использовать словари и различные справочные материалы, включая ресурсы сети Интернет;

5) сформированность первоначальных научных представлений о системе русского языка: фонетике, графике, лексике, морфемике, морфологии и синтаксисе; об основных единицах языка, их признаках и особенностях употребления в речи;

6) использование в речевой деятельности норм современного русского литературного языка (орфоэпических, лексических, грамматических, орфографических, пунктуационных) и речевого этикета.

К концу обучения в первом классе обучающийся научится:

различать слово и предложение; вычленять слова из предложений;

вычленять звуки из слова;

различать гласные и согласные звуки (в том числе различать в словах согласный звук [й'] и гласный звук [и]);

различать ударные и безударные гласные звуки;

различать согласные звуки: мягкие и твёрдые, звонкие и глухие (вне слова и в слове);

различать понятия «звук» и «буква»;

определять количество слогов в слове; делить слова на слоги (простые случаи: слова без стечения согласных); определять в слове ударный слог;

обозначать на письме мягкость согласных звуков буквами е, ё, ю, я и буквой ь в конце слова;

правильно называть буквы русского алфавита; использовать знание последовательности букв русского алфавита для упорядочения небольшого списка слов;

писать аккуратным разборчивым почерком без искажений прописные и строчные буквы, соединения букв, слова;

применять изученные правила правописания: раздельное написание слов в предложении; знаки препинания в конце предложения: точка, вопросительный и восклицательный знаки; прописная буква в начале предложения и в именах собственных (имена и фамилии людей, клички животных); перенос слов по слогам (простые случаи: слова из слогов типа «согласный + гласный»); гласные после шипящих в сочетаниях жи, ши (в положении под ударением), ча, ша, чу, щу; непроверяемые гласные и согласные (перечень слов в орфографическом словаре учебника);

правильно списывать (без пропусков и искажений букв) слова и предложения, тексты объёмом не более 25 слов;

писать под диктовку (без пропусков и искажений букв) слова, предложения из 3-5 слов, тексты объёмом не более 20 слов, правописание которых не расходится с произношением;

находить и исправлять ошибки на изученные правила, описки;

понимать прослушанный текст;

читать вслух и про себя (с пониманием) короткие тексты с соблюдением интонации и пауз в соответствии со знаками препинания в конце предложения;

находить в тексте слова, значение которых требует уточнения;

составлять предложение из набора форм слов;

устно составлять текст из 3-5 предложений по сюжетным картинкам и на основе наблюдений;

использовать изученные понятия в процессе решения учебных задач.

К концу обучения во втором классе обучающийся научится:

осознавать язык как основное средство общения;

характеризовать согласные звуки вне слова и в слове по заданным параметрам: согласный парный (непарный) по твёрдости (мягкости); согласный парный (непарный) по звонкости (глухости);

определять количество слогов в слове; делить слово на слоги (в том числе слова со стечением согласных);

устанавливать соотношение звукового и буквенного состава слова, в том числе с учётом функций букв е, ё, ю, я;

обозначать на письме мягкость согласных звуков буквой мягкий знак в середине слова;

находить однокоренные слова;

выделять в слове корень (простые случаи);
выделять в слове окончание;
выявлять в тексте случаи употребления многозначных слов, понимать их значения и уточнять значение по учебным словарям; выявлять случаи употребления синонимов и антонимов (без называния терминов);
распознавать слова, отвечающие на вопросы «кто?», «что?»;
распознавать слова, отвечающие на вопросы «что делать?», «что сделать?» и другие;
распознавать слова, отвечающие на вопросы «какой?», «какая?», «какое?», «какие?»;
определять вид предложения по цели высказывания и по эмоциональной окраске;
находить место орфограммы в слове и между словами на изученные правила;
применять изученные правила правописания, в том числе: сочетания чк, чн, чт; щн, нч; проверяемые безударные гласные в корне слова; парные звонкие и глухие согласные в корне слова; непроверяемые гласные и согласные (перечень слов в орфографическом словаре учебника); прописная буква в именах, отчествах, фамилиях людей, кличках животных, географических названиях; отдельное написание предлогов с именами существительными, разделительный мягкий знак;
правильно списывать (без пропусков и искажений букв) слова и предложения, тексты объёмом не более 50 слов;
писать под диктовку (без пропусков и искажений букв) слова, предложения, тексты объёмом не более 45 слов с учётом изученных правил правописания;
находить и исправлять ошибки на изученные правила, описки;
пользоваться толковым, орфографическим, орфоэпическим словарями учебника;
строить устное диалогическое и монологическое высказывание (2-4 предложения на определённую тему, по наблюдениям) с соблюдением орфоэпических норм, правильной интонации;
формулировать простые выводы на основе прочитанного (услышанного) устно и письменно (1-2 предложения);
составлять предложения из слов, устанавливая между ними смысловую связь по вопросам;
определять тему текста и озаглавливать текст, отражая его тему;
составлять текст из разрозненных предложений, частей текста;
писать подробное изложение повествовательного текста объёмом 30-45 слов с опорой на вопросы;
объяснять своими словами значение изученных понятий; использовать изученные понятия в процессе решения учебных задач.

К концу обучения в третьем классе обучающийся научится:

объяснять значение русского языка как государственного языка Российской Федерации;

характеризовать, сравнивать, классифицировать звуки вне слова и в слове по заданным параметрам;

производить звуко-буквенный анализ слова (в словах с орфограммами; без транскрибирования);

определять функцию разделительных мягкого и твёрдого знаков в словах; устанавливать соотношение звукового и буквенного состава, в том числе с учётом функций букв е, ё, ю, я, в словах с разделительными ь, ъ, в словах с непроизносимыми согласными;

различать однокоренные слова и формы одного и того же слова; различать однокоренные слова и слова с омонимичными корнями (без называния термина); различать однокоренные слова и синонимы;

находить в словах с однозначно выделяемыми морфемами окончание, корень, приставку, суффикс;

выявлять случаи употребления синонимов и антонимов; подбирать синонимы и антонимы к словам разных частей речи;

распознавать слова, употреблённые в прямом и переносном значении (простые случаи);

определять значение слова в тексте;

распознавать имена существительные; определять грамматические признаки имён существительных: род, число, падеж; склонять в единственном числе имена существительные с ударными окончаниями;

распознавать имена прилагательные; определять грамматические признаки имён прилагательных: род, число, падеж;

изменять имена прилагательные по падежам, числам, родам (в единственном числе) в соответствии с падежом, числом и родом имён существительных;

распознавать глаголы; различать глаголы, отвечающие на вопросы «что делать?» и «что сделать?»; определять грамматические признаки глаголов: форму времени, число, род (в прошедшем времени); изменять глагол по временам (простые случаи), в прошедшем времени - по родам;

распознавать личные местоимения (в начальной форме);

использовать личные местоимения для устранения неоправданных повторов в тексте;

различать предлоги и приставки;

определять вид предложения по цели высказывания и по эмоциональной окраске;

находить главные и второстепенные (без деления на виды) члены предложения;

распознавать распространённые и нераспространённые предложения;

находить место орфограммы в слове и между словами на изученные правила; применять изученные правила правописания, в том числе непроверяемые гласные и согласные (перечень слов в орфографическом словаре учебника); непроизносимые

согласные в корне слова; разделительный твёрдый знак; мягкий знак после шипящих на конце имён существительных; не с глаголами; раздельное написание предлогов со словами;

правильно списывать слова, предложения, тексты объёмом не более 70 слов;
писать под диктовку тексты объёмом не более 65 слов с учётом изученных правил правописания;

находить и исправлять ошибки на изученные правила, описки;
понимать тексты разных типов, находить в тексте заданную информацию;
формулировать устно и письменно на основе прочитанной (услышанной) информации простые выводы (1-2 предложения);

строить устное диалогическое и монологическое высказывание (3-5 предложений на определённую тему, по результатам наблюдений) с соблюдением орфоэпических норм, правильной интонации; создавать небольшие устные и письменные тексты (2-4 предложения), содержащие приглашение, просьбу, извинение, благодарность, отказ, с использованием норм речевого этикета;

определять связь предложений в тексте (с помощью личных местоимений, синонимов, союзов и, а, но);

определять ключевые слова в тексте;

определять тему текста и основную мысль текста;

выявлять части текста (абзацы) и отражать с помощью ключевых слов или предложений их смысловое содержание;

составлять план текста, создавать по нему текст и корректировать текст;

писать подробное изложение по заданному, коллективно или самостоятельно составленному плану;

объяснять своими словами значение изученных понятий, использовать изученные понятия в процессе решения учебных задач;

уточнять значение слова с помощью толкового словаря.

К концу обучения в четвёртом классе обучающийся научится:

осознавать многообразие языков и культур на территории Российской Федерации, осознавать язык как одну из главных духовно-нравственных ценностей народа;

объяснять роль языка как основного средства общения;

объяснять роль русского языка как государственного языка Российской Федерации и языка межнационального общения;

осознавать правильную устную и письменную речь как показатель общей культуры человека;

проводить звуко-буквенный разбор слов (в соответствии с предложенным в учебнике алгоритмом);

подбирать к предложенным словам синонимы; подбирать к предложенным словам антонимы;

выявлять в речи слова, значение которых требует уточнения, определять значение слова по контексту;

проводить разбор по составу слов с однозначно выделяемыми морфемами; составлять схему состава слова; соотносить состав слова с представленной схемой;

устанавливать принадлежность слова к определённой части речи (в объёме изученного) по комплексу освоенных грамматических признаков;

определять грамматические признаки имён существительных: склонение, род, число, падеж; проводить разбор имени существительного как части речи;

определять грамматические признаки имён прилагательных: род (в единственном числе), число, падеж; проводить разбор имени прилагательного как части речи;

устанавливать (находить) неопределённую форму глагола; определять грамматические признаки глаголов: спряжение, время, лицо (в настоящем и будущем времени), число, род (в прошедшем времени в единственном числе); изменять глаголы в настоящем и будущем времени по лицам и числам (спрягать); проводить разбор глагола как части речи;

определять грамматические признаки личного местоимения в начальной форме: лицо, число, род (у местоимений 3-го лица в единственном числе); использовать личные местоимения для устранения неоправданных повторов в тексте;

различать предложение, словосочетание и слово;

классифицировать предложения по цели высказывания и по эмоциональной окраске;

различать распространённые и нераспространённые предложения;

распознавать предложения с однородными членами; составлять предложения с однородными членами; использовать предложения с однородными членами в речи;

разграничивать простые распространённые и сложные предложения, состоящие из двух простых (сложносочинённые с союзами и, а, но и бессоюзные сложные предложения без называния терминов); составлять простые распространённые и сложные предложения, состоящие из двух простых (сложносочинённые с союзами и, а, но и бессоюзные сложные предложения без называния терминов);

производить синтаксический разбор простого предложения;

находить место орфограммы в слове и между словами на изученные правила;

применять изученные правила правописания, в том числе: непроверяемые гласные и согласные (перечень слов в орфографическом словаре учебника); безударные падежные окончания имён существительных (кроме существительных на -мя, -ий, -ие, -ия, на -ья типа гостья, на -ье типа ожерелье во множественном числе, а также кроме собственных имён существительных на -ов, -ин, -ий); безударные падежные окончания имён прилагательных; мягкий знак после шипящих на конце глаголов в форме 2-го лица единственного числа; наличие или отсутствие мягкого знака в глаголах на -ться и -тся; безударные личные окончания

глаголов; знаки препинания в предложениях с однородными членами, соединёнными союзами и, а, но и без союзов;

правильно списывать тексты объёмом не более 85 слов;

писать под диктовку тексты объёмом не более 80 слов с учётом изученных правил правописания;

находить и исправлять орфографические и пунктуационные ошибки на изученные правила, описки;

осознавать ситуацию общения (с какой целью, с кем, где происходит общение); выбирать адекватные языковые средства в ситуации общения;

строить устное диалогическое и монологическое высказывание (4-6 предложений), соблюдая орфоэпические нормы, правильную интонацию, нормы речевого взаимодействия;

создавать небольшие устные и письменные тексты (3-5 предложений) для конкретной ситуации письменного общения (письма, поздравительные открытки, объявления и другие);

определять тему и основную мысль текста; самостоятельно озаглавливать текст с опорой на тему или основную мысль;

корректировать порядок предложений и частей текста;

составлять план к заданным текстам;

осуществлять подробный пересказ текста (устно и письменно);

осуществлять выборочный пересказ текста (устно);

писать (после предварительной подготовки) сочинения по заданным темам;

осуществлять в процессе изучающего чтения поиск информации; формулировать устно и письменно простые выводы на основе прочитанной (услышанной) информации; интерпретировать и обобщать содержащуюся в тексте информацию; осуществлять ознакомительное чтение в соответствии с поставленной задачей;

объяснять своими словами значение изученных понятий; использовать изученные понятия;

уточнять значение слова с помощью справочных изданий, в том числе из числа верифицированных электронных ресурсов, включённых в федеральный перечень.

Тематическое планирование.

№ п/п	Наименование разделов/тем	Кол-во часов	Возможность использования ЭОР, УММ
	1 класс	157	
1	Обучение грамоте	100	
1.1	Слово и предложение	5	https://resh.edu.ru
1.2	Фонетика	23	https://resh.edu.ru
1.3	Письмо. Орфография и пунктуация	70	https://resh.edu.ru

1.4	Развитие речи	2	https://resh.edu.ru
2	Систематический курс	57	https://resh.edu.ru
2.1	Общие сведения о языке	1	https://resh.edu.ru
2.2	Фонетика	6	https://resh.edu.ru
2.3	Графика	6	https://resh.edu.ru
2.4	Лексика и морфология	12	https://resh.edu.ru
2.5	Синтаксис	8	https://resh.edu.ru
2.6	Орфография и пунктуация	14	https://resh.edu.ru
2.7	Развитие речи	10	https://resh.edu.ru
2.8	Орфоэпия (изучается параллельно с другими разделами курса)		https://resh.edu.ru

№ п/п	Наименование разделов/тем	Кол-во часов	Возможность использования ЭОР, УММ
	2 класс	170	
1	Общие сведения о языке	2	https://resh.edu.ru
2	Фонетика и графика	10	https://resh.edu.ru
3	Лексика	14	https://resh.edu.ru
4	Состав слова	14	https://resh.edu.ru
5	Морфология	26	https://resh.edu.ru
6	Синтаксис	12	https://resh.edu.ru
7	Орфография и пунктуация	56	https://resh.edu.ru
8	Развитие речи	36	https://resh.edu.ru
9	Орфоэпия (изучается параллельно с другими разделами курса)		https://resh.edu.ru

№ п/п	Наименование разделов/тем	Кол-во часов	Возможность использования ЭОР, УММ
	3 класс	170	
1	Общие сведения о языке	1	https://resh.edu.ru
2	Фонетика и графика	2	https://resh.edu.ru
3	Лексика	6	https://resh.edu.ru
4	Состав слова	10	https://resh.edu.ru
5	Морфология	48	https://resh.edu.ru
6	Синтаксис	16	https://resh.edu.ru
7	Орфография и пунктуация	54	https://resh.edu.ru
8	Развитие речи	33	https://resh.edu.ru

9	Орфоэпия (изучается параллельно с другими разделами курса)		https://resh.edu.ru
---	--	--	---

№ п/п	Наименование разделов/тем	Кол-во часов	Возможность использования ЭОР, УММ
	4 класс	170	
1	Общие сведения о языке	1	https://resh.edu.ru
2	Фонетика и графика	2	https://resh.edu.ru
3	Лексика	6	https://resh.edu.ru
4	Состав слова	10	https://resh.edu.ru
5	Морфология	48	https://resh.edu.ru
6	Синтаксис	16	https://resh.edu.ru
7	Орфография и пунктуация	54	https://resh.edu.ru
8	Развитие речи	33	https://resh.edu.ru
9	Орфоэпия (изучается параллельно с другими разделами курса)		https://resh.edu.ru

2.1.2. Рабочая программа по учебному предмету «Литературное чтение»

Пояснительная записка

Рабочая программа по учебному предмету «Литературное чтение» (предметная область «Русский язык и литературное чтение») соответствует Федеральной рабочей программе по учебному предмету «Литературное чтение» и включает пояснительную записку, содержание обучения, планируемые результаты освоения программы по литературному чтению. Пояснительная записка отражает общие цели и задачи изучения литературного чтения, место в структуре учебного плана, а также подходы к отбору содержания и планируемым результатам.

Содержание обучения представлено тематическими блоками, которые предлагаются для обязательного изучения в каждом классе на уровне начального общего образования. Содержание обучения в каждом классе завершается перечнем универсальных учебных действий (познавательных, коммуникативных, регулятивных), которые возможно формировать средствами литературного чтения с учётом возрастных особенностей обучающихся.

Планируемые результаты освоения программы по литературному чтению включают личностные, метапредметные результаты за период обучения, а также предметные достижения обучающегося за каждый год обучения на уровне начального общего образования.

Общая характеристика учебного предмета «Литературное чтение»

Программа по литературному чтению на уровне начального общего образования составлена на основе требований к результатам освоения программы начального общего образования ФГОС НОО, а также ориентирована на целевые приоритеты духовно-нравственного развития, воспитания и социализации обучающихся, сформулированные в федеральной рабочей программе воспитания.

Литературное чтение – один из ведущих учебных предметов уровня начального общего образования, который обеспечивает, наряду с достижением предметных результатов, становление базового умения, необходимого для успешного изучения других предметов и дальнейшего обучения, читательской грамотности и закладывает основы интеллектуального, речевого, эмоционального, духовно-нравственного развития обучающихся.

Литературное чтение призвано ввести обучающегося в мир художественной литературы, обеспечить формирование навыков смыслового чтения, способов и приёмов работы с различными видами текстов и книгой, знакомство с детской литературой и с учётом этого направлен на общее и литературное развитие обучающегося, реализацию творческих способностей обучающегося, а также на обеспечение преемственности в изучении систематического курса литературы.

Цели изучения учебного предмета «Литературное чтение»

Приоритетная цель обучения литературному чтению – становление грамотного читателя, мотивированного к использованию читательской деятельности как средства самообразования и саморазвития, осознающего роль чтения в успешности обучения и повседневной жизни, эмоционально откликающегося на прослушанное или прочитанное произведение.

Приобретённые обучающимися знания, полученный опыт решения учебных задач, а также сформированность предметных и универсальных действий в процессе изучения литературного чтения станут фундаментом обучения на уровне основного общего образования, а также будут востребованы в жизни.

Достижение цели изучения литературного чтения определяется решением следующих задач:

формирование у обучающихся положительной мотивации к систематическому чтению и слушанию художественной литературы и произведений устного народного творчества;

достижение необходимого для продолжения образования уровня общего речевого развития;

осознание значимости художественной литературы и произведений устного народного творчества для всестороннего развития личности человека;

первоначальное представление о многообразии жанров художественных произведений и произведений устного народного творчества;

овладение элементарными умениями анализа и интерпретации текста, осознанного использования при анализе текста изученных литературных понятий в соответствии с представленными предметными результатами по классам;

овладение техникой смыслового чтения вслух, «про себя» (молча) и текстовой деятельностью, обеспечивающей понимание и использование информации для решения учебных задач.

Программа по литературному чтению представляет вариант распределения предметного содержания по годам обучения с характеристикой планируемых результатов. Содержание программы по литературному чтению раскрывает следующие направления литературного образования обучающегося: речевая и читательская деятельности, круг чтения, творческая деятельность.

В основу отбора произведений для литературного чтения положены общедидактические принципы обучения: соответствие возрастным возможностям и особенностям восприятия обучающимися фольклорных произведений и литературных текстов; представленность в произведениях нравственно-эстетических ценностей, культурных традиций народов России, отдельных произведений выдающихся представителей мировой детской литературы.

Важным принципом отбора содержания программы по литературному чтению является представленность разных жанров, видов и стилей произведений, обеспечивающих формирование функциональной литературной грамотности обучающегося, а также возможность достижения метапредметных результатов, способности обучающегося воспринимать различные учебные тексты при изучении других предметов учебного плана начального общего образования.

Планируемые результаты изучения литературного чтения включают личностные, метапредметные результаты за период обучения, а также предметные достижения обучающегося за каждый год обучения на уровне начального общего образования.

Место учебного предмета «Литературное чтение» в учебном плане

Предмет «Литературное чтение» преемственен по отношению к предмету «Литература», который изучается в основной школе.

На литературное чтение в 1 классе отводится 132 часа (из них 80 часов составляет вводный интегрированный учебный курс «Обучение грамоте»), во 2-4 классах по 136 часов (4 часа в неделю в каждом классе).

Содержание учебного предмета

1 КЛАСС

В данной рабочей программе отражено только то содержание периода «Обучение грамоте» из Федеральной предметной программы «Русский язык», которое реализуется средствами предмета «Литературное чтение», остальное содержание прописывается в рабочей программе предмета «Русский язык».

Обучение грамоте

Развитие речи

Составление небольших рассказов на основе собственных игр, занятий. Участие в диалоге. Понимание текста при его прослушивании и при самостоятельном чтении вслух.

Фонетика

Звуки речи. Единство звукового состава слова и его значения. Установление последовательности звуков в слове и определение количества звуков.

Чтение

Слоговое чтение (ориентация на букву, обозначающую гласный звук). Плавное слоговое чтение и чтение целыми словами со скоростью, соответствующей индивидуальному темпу. Осознанное чтение слов, словосочетаний, предложений. Чтение с интонациями и паузами в соответствии со знаками препинания. Выразительное чтение на материале небольших прозаических текстов и стихотворений.

Орфоэпическое чтение (при переходе к чтению целыми словами). Орфографическое чтение (проговаривание) как средство самоконтроля при письме под диктовку и при списывании.

СИСТЕМАТИЧЕСКИЙ КУРС

Сказка фольклорная (народная) и литературная (авторская). Восприятие текста произведений художественной литературы и устного народного творчества. Фольклорная и литературная (авторская) сказка: сходство и различия. Реальность и волшебство в сказке. Событийная сторона сказок: последовательность событий в фольклорной (народной) и литературной (авторской) сказке. Отражение сюжета в иллюстрациях. Герои сказочных произведений. Нравственные ценности и идеи, традиции, быт, культура в русских народных и литературных (авторских) сказках, поступки, отражающие нравственные качества (отношение к природе, людям, предметам).

Произведения для чтения: народные сказки о животных, литературные (авторские) сказки.

Произведения о детях и для детей. Понятие «тема произведения» (общее представление): чему посвящено, о чём рассказывает. Главная мысль произведения: его основная идея (чему учит? какие качества воспитывает?). Произведения одной темы, но разных жанров: рассказ, стихотворение, сказка (общее представление). Характеристика героя произведения, общая оценка поступков. Понимание заголовка произведения, его соотношения с содержанием произведения и его идеей. Осознание нравственно-этических понятий: друг, дружба, забота, труд, взаимопомощь.

Произведения о родной природе. Восприятие и самостоятельное чтение поэтических произведений о природе. Тема поэтических произведений: звуки и краски природы, времена года, человек и природа; Родина, природа родного края. Особенности стихотворной речи, сравнение с прозаической: рифма, ритм (практическое ознакомление). Настроение, которое рождает поэтическое произведение. Отражение нравственной идеи в произведении: любовь к Родине,

природе родного края. Иллюстрация к произведению как отражение эмоционального отклика на произведение. Выразительное чтение поэзии. Роль интонации при выразительном чтении. Интонационный рисунок выразительного чтения: ритм, темп, сила голоса.

Устное народное творчество – малые фольклорные жанры. Многообразие малых жанров устного народного творчества: потешка, загадка, пословица, их назначение (веселить, потешать, играть, поучать). Особенности разных малых фольклорных жанров. Потешка – игровой народный фольклор. Загадки – средство воспитания живости ума, сообразительности. Пословицы – проявление народной мудрости, средство воспитания понимания жизненных правил.

Произведения для чтения: потешки, загадки, пословицы.

Произведения о братьях наших меньших – герои произведений. Цель и назначение произведений о взаимоотношениях человека и животных – воспитание добрых чувств и бережного отношения к животным. Виды текстов: художественный и научно-познавательный, их сравнение. Характеристика героя: описание его внешности. Осознание нравственно-этических понятий: любовь и забота о животных.

Произведения о маме. Восприятие и самостоятельное чтение произведений о маме. Осознание нравственно-этических понятий: чувство любви как привязанность одного человека к другому (матери к ребёнку, детей к матери, близким), проявление любви и заботы о родных людях.

Фольклорные и авторские произведения о чудесах и фантазии. Способность автора произведения замечать чудесное в каждом жизненном проявлении, необычное в обыкновенных явлениях окружающего мира. Сочетание в произведении реалистических событий с необычными, сказочными, фантастическими.

Библиографическая культура (работа с детской книгой). Представление о том, что книга – источник необходимых знаний. Обложка, оглавление, иллюстрации – элементы ориентировки в книге. Умение использовать тематический каталог при выборе книг в библиотеке.

Изучение литературного чтения в 1 классе способствует освоению на пропедевтическом уровне ряда универсальных учебных действий: познавательных универсальных учебных действий, коммуникативных универсальных учебных действий, регулятивных универсальных учебных действий, совместной деятельности.

Базовые логические действия как часть познавательных универсальных учебных действий способствуют формированию умений:

читать вслух целыми словами без пропусков и перестановок букв и слогов доступные по восприятию и небольшие по объёму прозаические и стихотворные произведения;

понимать фактическое содержание прочитанного или прослушанного текста;

ориентироваться в терминах и понятиях: фольклор, малые фольклорные жанры, тема, идея, заголовок, содержание произведения, сказка (фольклорная и литературная), автор, герой, рассказ, стихотворение (в пределах изученного);

различать и группировать произведения по жанрам (загадки, пословицы, сказки (фольклорная и литературная), стихотворение, рассказ);

анализировать текст: определять тему, устанавливать последовательность событий в произведении, характеризовать героя, давать положительную или отрицательную оценку его поступкам, задавать вопросы по фактическому содержанию;

сравнивать произведения по теме, настроению, которое оно вызывает.

Работа с информацией как часть познавательных универсальных учебных действий способствует формированию умений:

понимать, что текст произведения может быть представлен в иллюстрациях, различных видах зрительного искусства (фильм, спектакль и другие);

соотносить иллюстрацию с текстом произведения, читать отрывки из текста, которые соответствуют иллюстрации.

Коммуникативные универсальные учебные действия способствуют формированию умений:

читать наизусть стихотворения, соблюдать орфоэпические и пунктуационные нормы;

участвовать в беседе по обсуждению прослушанного или прочитанного текста: слушать собеседника, отвечать на вопросы, высказывать своё отношение к обсуждаемой проблеме;

пересказывать (устно) содержание произведения с опорой на вопросы, рисунки, предложенный план;

объяснять своими словами значение изученных понятий;

описывать своё настроение после слушания (чтения) стихотворений, сказок, рассказов.

Регулятивные универсальные учебные действия способствуют формированию умений:

понимать и удерживать поставленную учебную задачу, в случае необходимости обращаться за помощью к учителю;

проявлять желание самостоятельно читать, совершенствовать свой навык чтения;

с помощью учителя оценивать свои успехи (трудности) в освоении читательской деятельности.

Совместная деятельность способствует формированию умений:

проявлять желание работать в парах, небольших группах;

проявлять культуру взаимодействия, терпение, умение договариваться, ответственно выполнять свою часть работы.

2 КЛАСС

О нашей Родине. Круг чтения: произведения о Родине. Патриотическое звучание произведений о родном крае и природе. Отражение в произведениях нравственно-этических понятий: любовь к Родине, родному краю, Отечеству. Анализ заголовка, соотнесение его с главной мыслью и идеей произведения. Иллюстрация к произведению как отражение эмоционального отклика на произведение. Отражение темы Родины в изобразительном искусстве.

Фольклор (устное народное творчество). Произведения малых жанров фольклора (потешки, считалки, пословицы, скороговорки, небылицы, загадки). Шуточные фольклорные произведения – скороговорки, небылицы. Особенности скороговорок, их роль в речи. Игра со словом, «перевёртыш событий» как основа построения небылиц. Ритм и счёт – основные средства выразительности и построения считалки. Народные песни, их особенности. Загадка как жанр фольклора, тематические группы загадок. Сказка – выражение народной мудрости, нравственная идея фольклорных сказок. Особенности сказок разного вида (о животных, бытовые, волшебные). Особенности сказок о животных: сказки народов России. Бытовая сказка: герои, место действия, особенности построения и языка. Диалог в сказке. Понятие о волшебной сказке (общее представление): наличие присказки, постоянные эпитеты, волшебные герои. Фольклорные произведения народов России: отражение в сказках народного быта и культуры.

Произведения для чтения: потешки, считалки, пословицы, скороговорки, загадки, народные песни, русские народные сказки.

Звуки и краски родной природы в разные времена года. Тема природы в разные времена года (осень, зима, весна, лето) в произведениях литературы. Эстетическое восприятие явлений природы (звуки, краски времён года). Средства выразительности при описании природы: сравнение и эпитет. Настроение, которое создаёт пейзажная лирика. Иллюстрация как отражение эмоционального отклика на произведение. Отражение темы «Времена года» в картинах художников и музыкальных произведениях.

О детях и дружбе. Круг чтения: тема дружбы в художественном произведении (расширение круга чтения). Отражение в произведениях нравственно-этических понятий: дружба, терпение, уважение, помощь друг другу. Главная мысль произведения. Герой произведения (введение понятия «главный герой»), его характеристика (портрет), оценка поступков.

Мир сказок. Фольклорная (народная) и литературная (авторская) сказка: «бродячие» сюжеты. Фольклорная основа авторских сказок: сравнение сюжетов, героев, особенностей языка. Составление плана произведения: части текста, их главные темы. Иллюстрации, их значение в раскрытии содержания произведения.

О братьях наших меньших. Жанровое многообразие произведений о животных (песни, загадки, сказки, басни, рассказы, стихотворения). Дружба людей и животных – тема литературы. Отражение образов животных в фольклоре (русские народные песни, загадки, сказки). Герои стихотворных и прозаических произведений о животных. Описание животных в художественном и научно-познавательном тексте.

Нравственно-этические понятия: отношение человека к животным (любовь и забота). Особенности басни как жанра литературы, прозаические и стихотворные басни. Мораль басни как нравственный урок (поучение). Знакомство с художниками-иллюстраторами, анималистами (без использования термина): Е. И. Чарушин, В. В. Бианки.

О наших близких, о семье. Тема семьи, детства, взаимоотношений взрослых и детей в творчестве писателей и фольклорных произведениях. Отражение нравственных семейных ценностей в произведениях о семье: любовь и сопереживание, уважение и внимание к старшему поколению, радость общения и защищённость в семье. Тема художественных произведений: Международный женский день, День Победы.

Зарубежная литература. Круг чтения: литературная (авторская) сказка, зарубежные писатели-сказочники. Характеристика авторской сказки: герои, особенности построения и языка. Сходство тем и сюжетов сказок разных народов. Составление плана художественного произведения: части текста, их главные темы. Иллюстрации, их значение в раскрытии содержания произведения.

Библиографическая культура (работа с детской книгой и справочной литературой). Книга как источник необходимых знаний. Элементы книги: содержание или оглавление, аннотация, иллюстрация. Выбор книг на основе рекомендательного списка, тематические картотеки библиотеки. Книга учебная, художественная, справочная.

Изучение литературного чтения во 2 классе способствует освоению на пропедевтическом уровне ряда универсальных учебных действий: познавательных универсальных учебных действий, коммуникативных универсальных учебных действий, регулятивных универсальных учебных действий, совместной деятельности.

Базовые логические и исследовательские действия как часть познавательных универсальных учебных действий способствуют формированию умений:

читать вслух целыми словами без пропусков и перестановок букв и слогов доступные по восприятию и небольшие по объёму прозаические и стихотворные произведения (без отметочного оценивания);

сравнивать и группировать различные произведения по теме (о Родине, о родной природе, о детях, о животных, о семье, о чудесах и превращениях), по жанрам (произведения устного народного творчества, сказка (фольклорная и литературная), рассказ, басня, стихотворение);

характеризовать (кратко) особенности жанров (произведения устного народного творчества, литературная сказка, рассказ, басня, стихотворение);

анализировать текст сказки, рассказа, басни: определять тему, главную мысль произведения, находить в тексте слова, подтверждающие характеристику героя, оценивать его поступки, сравнивать героев по предложенному алгоритму, устанавливать последовательность событий (действий) в сказке и рассказе;

анализировать текст стихотворения: называть особенности жанра (ритм, рифма), находить в тексте сравнения, эпитеты, слова в переносном значении, объяснять значение незнакомого слова с опорой на контекст и по словарю.

Работа с информацией как часть познавательных универсальных учебных действий способствует формированию умений:

соотносить иллюстрации с текстом произведения;

ориентироваться в содержании книги, каталоге, выбирать книгу по автору, каталогу на основе рекомендованного списка;

по информации, представленной в оглавлении, в иллюстрациях предполагать тему и содержание книги;

пользоваться словарями для уточнения значения незнакомого слова.

Коммуникативные универсальные учебные действия способствуют формированию умений:

участвовать в диалоге: отвечать на вопросы, кратко объяснять свои ответы, дополнять ответы других участников, составлять свои вопросы и высказывания на заданную тему;

пересказывать подробно и выборочно прочитанное произведение;

обсуждать (в парах, группах) содержание текста, формулировать (устно) простые выводы на основе прочитанного (прослушанного) произведения;

описывать (устно) картины природы;

сочинять по аналогии с прочитанным загадки, рассказы, небольшие сказки;

участвовать в инсценировках и драматизации отрывков из художественных произведений.

Регулятивные универсальные учебные действия способствуют формированию умений:

оценивать своё эмоциональное состояние, возникшее при прочтении (слушании) произведения;

удерживать в памяти последовательность событий прослушанного (прочитанного) текста;

контролировать выполнение поставленной учебной задачи при чтении (слушании) произведения;

проверять (по образцу) выполнение поставленной учебной задачи.

Совместная деятельность способствует формированию умений:

выбирать себе партнёров по совместной деятельности;

распределять работу, договариваться, приходить к общему решению, отвечать за общий результат работы.

3 КЛАСС

О Родине и её истории. Любовь к Родине и её история – важные темы произведений литературы. Чувство любви к Родине, сопричастность к прошлому и настоящему своей страны и родного края – главные идеи, нравственные ценности, выраженные в произведениях о Родине. Образ Родины в стихотворных и

прозаических произведениях писателей и поэтов XIX и XX веков. Осознание нравственно-этических понятий: любовь к родной стороне, малой родине, гордость за красоту и величие своей Отчизны. Роль и особенности заголовка произведения. Репродукции картин как иллюстрации к произведениям о Родине. Использование средств выразительности при чтении вслух: интонация, темп, ритм, логические ударения.

Фольклор (устное народное творчество). Круг чтения: малые жанры фольклора (пословицы, потешки, считалки, небылицы, скороговорки, загадки). Знакомство с видами загадок. Пословицы народов России (значение, характеристика, нравственная основа). Книги и словари, созданные В. И. Далем. Активный словарь устной речи: использование образных слов, пословиц и поговорок, крылатых выражений. Нравственные ценности в фольклорных произведениях народов России.

Фольклорная сказка как отражение общечеловеческих ценностей и нравственных правил. Виды сказок (о животных, бытовые, волшебные). Художественные особенности сказок: построение (композиция), язык (лексика). Характеристика героя, волшебные помощники, иллюстрация как отражение сюжета волшебной сказки. Отражение в сказках народного быта и культуры. Составление плана сказки.

Круг чтения: народная песня. Чувства, которые рождают песни, темы песен. Описание картин природы как способ рассказать в песне о родной земле. Былина как народный песенный сказ о важном историческом событии. Фольклорные особенности жанра былин: язык (напевность исполнения, выразительность), характеристика главного героя (где жил, чем занимался, какими качествами обладал). Характеристика былин как героического песенного сказа, их особенности (тема, язык). Язык былин, устаревшие слова, их место в былине и представление в современной лексике. Репродукции картин как иллюстрации к эпизодам фольклорного произведения.

Творчество А. С. Пушкина. А. С. Пушкин – великий русский поэт. Лирические произведения А. С. Пушкина: средства художественной выразительности (сравнение, эпитет); рифма, ритм. Литературные сказки А. С. Пушкина в стихах. Нравственный смысл произведения, структура сказочного текста, особенности сюжета, приём повтора как основа изменения сюжета. Связь пушкинских сказок с фольклорными. Положительные и отрицательные герои, волшебные помощники, язык авторской сказки. И. Я. Билибин – иллюстратор сказок А. С. Пушкина.

Творчество И. А. Крылова. Басня – произведение-поучение, которое помогает увидеть свои и чужие недостатки. Иносказание в баснях И. А. Крылов – великий русский баснописец. Басни И. А. Крылова: назначение, темы и герои, особенности языка. Явная и скрытая мораль басен. Использование крылатых выражений в речи.

Картины природы в произведениях поэтов и писателей XIX–XX веков. Лирические произведения как способ передачи чувств людей, автора. Картины природы в произведениях поэтов и писателей. Чувства, вызываемые лирическими произведениями. Средства выразительности в произведениях лирики: эпитеты, синонимы, антонимы, сравнения. Звукопись, её выразительное значение

Олицетворение как одно из средств выразительности лирического произведения. Живописные полотна как иллюстрация к лирическому произведению: пейзаж. Сравнение средств создания пейзажа в тексте-описании (эпитеты, сравнения, олицетворения), в изобразительном искусстве (цвет, композиция), в произведениях музыкального искусства (тон, темп, мелодия).

Творчество Л. Н. Толстого. Жанровое многообразие произведений Л. Н. Толстого: сказки, рассказы, басни, быль. Рассказ как повествование: связь содержания с реальным событием. Структурные части произведения (композиция): начало, завязка действия, кульминация, развязка. Эпизод как часть рассказа. Различные виды планов. Сюжет рассказа: основные события, главные герои, действующие лица, различение рассказчика и автора произведения. Художественные особенности текста-описания, текста-рассуждения.

Литературная сказка. Литературная сказка русских писателей. Особенности авторских сказок (сюжет, язык, герои). Составление аннотации.

Произведения о взаимоотношениях человека и животных. Человек и его отношения с животными: верность, преданность, забота и любовь. Особенности рассказа: тема, герои, реальность событий, композиция, объекты описания (портрет героя, описание интерьера).

Произведения о детях. Дети – герои произведений: раскрытие тем «Разные детские судьбы», «Дети на войне». Отличие автора от героя и рассказчика. Герой художественного произведения: время и место проживания, особенности внешнего вида и характера. Историческая обстановка как фон создания произведения: судьбы крестьянских детей, дети на войне. Основные события сюжета, отношение к ним героев произведения. Оценка нравственных качеств, проявляющихся в военное время.

Юмористические произведения. Комичность как основа сюжета. Герой юмористического произведения. Средства выразительности текста юмористического содержания: преувеличение.

Зарубежная литература. Круг чтения: литературные сказки. Особенности авторских сказок (сюжет, язык, герои). Рассказы о животных зарубежных писателей. Известные переводчики зарубежной литературы: С. Я. Маршак, К. И. Чуковский, Б. В. Заходер.

Библиографическая культура (работа с детской книгой и справочной литературой). Ценность чтения художественной литературы и фольклора, осознание важности читательской деятельности. Использование с учётом учебных задач аппарата издания (обложка, оглавление, аннотация, предисловие, иллюстрации). Правила юного читателя. Книга как особый вид искусства. Общее представление о первых книгах на Руси, знакомство с рукописными книгами.

Изучение литературного чтения в 3 классе способствует освоению ряда универсальных учебных действий: познавательных универсальных учебных действий, коммуникативных универсальных учебных действий, регулятивных универсальных учебных действий, совместной деятельности.

Базовые логические и исследовательские действия как часть познавательных универсальных учебных действий способствуют формированию умений:

читать доступные по восприятию и небольшие по объёму прозаические и стихотворные произведения (без отметочного оценивания);

различать сказочные и реалистические, лирические и эпические, народные и авторские произведения;

анализировать текст: обосновывать принадлежность к жанру, определять тему и главную мысль, делить текст на части, озаглавливать их, находить в тексте заданный эпизод, определять композицию произведения, характеризовать героя;

конструировать план текста, дополнять и восстанавливать нарушенную последовательность;

сравнивать произведения, относящиеся к одной теме, но разным жанрам; произведения одного жанра, но разной тематики;

исследовать текст: находить описания в произведениях разных жанров (портрет, пейзаж, интерьер).

Работа с информацией как часть познавательных универсальных учебных действий способствуют формированию умений:

сравнивать информацию словесную (текст), графическую или изобразительную (иллюстрация), звуковую (музыкальное произведение);

подбирать иллюстрации к тексту, соотносить произведения литературы и изобразительного искусства по тематике, настроению, средствам выразительности;

выбирать книгу в библиотеке в соответствии с учебной задачей; составлять аннотацию.

Коммуникативные универсальные учебные действия способствуют формированию умений:

читать текст с разными интонациями, передавая своё отношение к событиям, героям произведения;

формулировать вопросы по основным событиям текста;

пересказывать текст (подробно, выборочно, с изменением лица);

выразительно исполнять стихотворное произведение, создавая соответствующее настроение;

сочинять простые истории (сказки, рассказы) по аналогии.

Регулятивные универсальные учебные действия способствуют формированию умений:

принимать цель чтения, удерживать её в памяти, использовать в зависимости от учебной задачи вид чтения, контролировать реализацию поставленной задачи чтения;

оценивать качество своего восприятия текста на слух;

выполнять действия контроля (самоконтроля) и оценки процесса и результата деятельности, при необходимости вносить коррективы в выполняемые действия.

Совместная деятельность способствует формированию умений:

участвовать в совместной деятельности: выполнять роли лидера, подчинённого, соблюдать равноправие и дружелюбие;

в коллективной театрализованной деятельности читать по ролям, инсценировать (драматизировать) несложные произведения фольклора и художественной литературы; выбирать роль, договариваться о манере её исполнения в соответствии с общим замыслом;

осуществлять взаимопомощь, проявлять ответственность при выполнении своей части работы, оценивать свой вклад в общее дело.

4 КЛАСС

О Родине, героические страницы истории. Наше Отечество, образ родной земли в стихотворных и прозаических произведениях писателей и поэтов XIX и XX веков. Представление о проявлении любви к родной земле в литературе разных народов. Страницы истории России, великие люди и события: образы Александра Невского, Михаила Кутузова и других выдающихся защитников Отечества в литературе для детей. Отражение нравственной идеи: любовь к Родине. Героическое прошлое России, тема Великой Отечественной войны в произведениях литературы. Осознание понятия: поступок, подвиг.

Круг чтения: народная и авторская песня: понятие исторической песни, знакомство с песнями на тему Великой Отечественной войны.

Фольклор (устное народное творчество). Фольклор как народная духовная культура. Многообразие видов фольклора: словесный, музыкальный, обрядовый (календарный). Культурное значение фольклора для появления художественной литературы. Малые жанры фольклора (назначение, сравнение, классификация). Собиратели фольклора. Виды сказок: о животных, бытовые, волшебные. Отражение в произведениях фольклора нравственных ценностей, быта и культуры народов мира. Сходство фольклорных произведений разных народов по тематике, художественным образам и форме («бродячие» сюжеты).

Круг чтения: былина как эпическая песня о героическом событии. Герой былины – защитник страны. Образы русских богатырей: Ильи Муромца, Алёши Поповича, Добрыни Никитича, Никиты Кожемяки (где жил, чем занимался, какими качествами обладал). Средства художественной выразительности в былине: устойчивые выражения, повторы, гипербола. Устаревшие слова, их место в былине и представление в современной лексике. Народные былинно-сказочные темы в творчестве художника В. М. Васнецова.

Творчество А. С. Пушкина. Картины природы в лирических произведениях А. С. Пушкина. Средства художественной выразительности в стихотворном произведении (сравнение, эпитет, олицетворение). Литературные сказки А. С. Пушкина в стихах. Фольклорная основа авторской сказки. Положительные и отрицательные герои, волшебные помощники, язык авторской сказки.

Творчество И. А. Крылова. Представление о басне как лиро-эпическом жанре. Круг чтения: басни. Басни стихотворные и прозаические. Развитие событий в басне, её герои (положительные, отрицательные). Аллегория в баснях. Сравнение басен: назначение, темы и герои, особенности языка.

Творчество М. Ю. Лермонтова. Круг чтения: лирические произведения М. Ю. Лермонтова. Средства художественной выразительности (сравнение, эпитет, олицетворение); рифма, ритм. Метафора как «свёрнутое» сравнение. Строфа как элемент композиции стихотворения. Переносное значение слов в метафоре. Метафора в стихотворениях М. Ю. Лермонтова.

Литературная сказка. Тематика авторских стихотворных сказок. Герои литературных сказок. Связь литературной сказки с фольклорной: народная речь – особенность авторской сказки. Иллюстрации в сказке: назначение, особенности.

Картины природы в творчестве поэтов и писателей XIX– XX веков. Лирика, лирические произведения как описание в стихотворной форме чувств поэта, связанных с наблюдениями, описаниями природы. Круг чтения: лирические произведения поэтов и писателей. Темы стихотворных произведений, герой лирического произведения. Авторские приёмы создания художественного образа в лирике. Средства выразительности в произведениях лирики: эпитеты, синонимы, антонимы, сравнения, олицетворения, метафоры. Репродукция картины как иллюстрация к лирическому произведению.

Творчество Л. Н. Толстого. Круг чтения: рассказ (художественный и научно-познавательный), сказки, басни, быль. Повесть как эпический жанр (общее представление). Значение реальных жизненных ситуаций в создании рассказа, повести. Отрывки из автобиографической повести Л. Н. Толстого «Детство». Особенности художественного текста-описания: пейзаж, портрет героя, интерьер. Примеры текста-рассуждения в рассказах Л. Н. Толстого.

Произведения о животных и родной природе. Взаимоотношения человека и животных, защита и охрана природы – тема произведений литературы.

Произведения о детях. Тематика произведений о детях, их жизни, играх и занятиях, взаимоотношениях со взрослыми и сверстниками. Словесный портрет героя как его характеристика. Авторский способ выражения главной мысли. Основные события сюжета, отношение к ним героев.

Пьеса. Знакомство с новым жанром – пьесой-сказкой. Пьеса – произведение литературы и театрального искусства. Пьеса как жанр драматического произведения. Пьеса и сказка: драматическое и эпическое произведения. Авторские ремарки: назначение, содержание.

Юмористические произведения. Круг чтения: юмористические произведения. Герои юмористических произведений. Средства выразительности текста юмористического содержания: гипербола. Юмористические произведения в кино и театре.

Зарубежная литература. Расширение круга чтения произведений зарубежных писателей. Литературные сказки. Приключенческая литература.

Библиографическая культура (работа с детской книгой и справочной литературой). Польза чтения и книги: книга – друг и учитель. Правила читателя и способы выбора книги (тематический, систематический каталог). Виды информации в книге: научная, художественная (с опорой на внешние показатели книги), её справочно-иллюстративный материал. Очерк как повествование о реальном

события. Типы книг (изданий): книга-произведение, книга-сборник, собрание сочинений, периодическая печать, справочные издания. Работа с источниками периодической печати.

Изучение литературного чтения в 4 классе способствует освоению ряда универсальных учебных действий: познавательных универсальных учебных действий, коммуникативных универсальных учебных действий, регулятивных универсальных учебных действий, совместной деятельности.

Базовые логические и исследовательские действия как часть познавательных универсальных учебных действий способствуют формированию умений:

читать вслух целыми словами без пропусков и перестановок букв и слогов доступные по восприятию и небольшие по объёму прозаические и стихотворные произведения (без отсроченного оценивания);

читать про себя (молча), оценивать своё чтение с точки зрения понимания и запоминания текста;

анализировать текст: определять главную мысль, обосновывать принадлежность к жанру, определять тему и главную мысль, находить в тексте заданный эпизод, устанавливать взаимосвязь между событиями, эпизодами текста;

характеризовать героя и давать оценку его поступкам;

сравнивать героев одного произведения по предложенным критериям, самостоятельно выбирать критерий сопоставления героев, их поступков (по контрасту или аналогии);

составлять план (вопросный, номинативный, цитатный) текста, дополнять и восстанавливать нарушенную последовательность;

исследовать текст: находить средства художественной выразительности (сравнение, эпитет, олицетворение, метафора), описания в произведениях разных жанров (пейзаж, интерьер), выявлять особенности стихотворного текста (ритм, рифма, строфа).

Работа с информацией как часть познавательных универсальных учебных действий способствуют формированию умений:

использовать справочную информацию для получения дополнительной информации в соответствии с учебной задачей;

характеризовать книгу по её элементам (обложка, оглавление, аннотация, предисловие, иллюстрации, примечания и другое);

выбирать книгу в библиотеке в соответствии с учебной задачей; составлять аннотацию.

Коммуникативные универсальные учебные действия способствуют формированию умений:

соблюдать правила речевого этикета в учебном диалоге, отвечать и задавать вопросы к учебным и художественным текстам;

пересказывать текст в соответствии с учебной задачей;

рассказывать о тематике детской литературы, о любимом писателе и его произведениях;

оценивать мнение авторов о героях и своё отношение к ним;

использовать элементы импровизации при исполнении фольклорных произведений;

сочинять небольшие тексты повествовательного и описательного характера по наблюдениям, на заданную тему.

Регулятивные универсальные учебные способствуют формированию умений:

понимать значение чтения для самообразования и саморазвития;

самостоятельно организовывать читательскую деятельность во время досуга;

определять цель выразительного исполнения и работы с текстом;

оценивать выступление (свое и одноклассников) с точки зрения передачи настроения, особенностей произведения и героев;

осуществлять контроль процесса и результата деятельности, устанавливать причины возникших ошибок и трудностей, проявлять способность предвидеть их в предстоящей работе.

Совместная деятельность способствует формированию умений:

участвовать в театрализованной деятельности: инсценировании и драматизации (читать по ролям, разыгрывать сценки);

соблюдать правила взаимодействия;

ответственно относиться к своим обязанностям в процессе совместной деятельности, оценивать свой вклад в общее дело.

Планируемые образовательные результаты

Изучение литературного чтения в 1-4 классах направлено на достижение обучающимися личностных, метапредметных и предметных результатов освоения учебного предмета.

Личностные результаты

Личностные результаты освоения программы предмета «Литературное чтение» достигаются в процессе единства учебной и воспитательной деятельности, обеспечивающей позитивную динамику развития личности младшего школьника, ориентированную на процессы самопознания, саморазвития и самовоспитания. Личностные результаты освоения программы предмета «Литературное чтение» отражают освоение младшими школьниками социально значимых норм и отношений, развитие позитивного отношения обучающихся к общественным, традиционным, социокультурным и духовно-нравственным ценностям, приобретение опыта применения сформированных представлений и отношений на практике.

Гражданско-патриотическое воспитание:

становление ценностного отношения к своей Родине – России, малой родине, проявление интереса к изучению родного языка, истории и культуре Российской Федерации, понимание естественной связи прошлого и настоящего в культуре общества;

осознание своей этнокультурной и российской гражданской идентичности, сопричастности к прошлому, настоящему и будущему своей страны и родного края, проявление уважения к традициям и культуре своего и других народов в процессе восприятия и анализа произведений выдающихся представителей русской литературы и творчества народов России;

первоначальные представления о человеке как члене общества, о правах и ответственности, уважении и достоинстве человека, о нравственно-этических нормах поведения и правилах межличностных отношений.

Духовно-нравственное воспитание:

освоение опыта человеческих взаимоотношений, признаки индивидуальности каждого человека, проявление сопереживания, уважения, любви, доброжелательности и других моральных качеств к родным, близким и чужим людям, независимо от их национальности, социального статуса, вероисповедания;

осознание этических понятий, оценка поведения и поступков персонажей художественных произведений в ситуации нравственного выбора;

выражение своего видения мира, индивидуальной позиции посредством накопления и систематизации литературных впечатлений, разнообразных по эмоциональной окраске;

неприятие любых форм поведения, направленных на причинение физического и морального вреда другим людям

Эстетическое воспитание:

проявление уважительного отношения и интереса к художественной культуре, к различным видам искусства, восприимчивость к разным видам искусства, традициям и творчеству своего и других народов, готовность выражать своё отношение в разных видах художественной деятельности;

приобретение эстетического опыта слушания, чтения и эмоционально-эстетической оценки произведений фольклора и художественной литературы;

понимание образного языка художественных произведений, выразительных средств, создающих художественный образ.

Трудовое воспитание:

осознание ценности труда в жизни человека и общества, ответственное потребление и бережное отношение к результатам труда, навыки участия в различных видах трудовой деятельности, интерес к различным профессиям.

Экологическое воспитание:

бережное отношение к природе, осознание проблем взаимоотношений человека и животных, отражённых в литературных произведениях;

неприятие действий, приносящих ей вред.

Ценности научного познания:

ориентация в деятельности на первоначальные представления о научной картине мира, понимание важности слова как средства создания словесно-художественного образа, способа выражения мыслей, чувств, идей автора;

овладение смысловым чтением для решения различного уровня учебных и жизненных задач;

потребность в самостоятельной читательской деятельности, саморазвитии средствами литературы, развитие познавательного интереса, активности, инициативности, любознательности и самостоятельности в познании произведений фольклора и художественной литературы, творчества писателей.

Метапредметные результаты

В результате изучения предмета «Литературное чтение» в начальной школе у обучающихся будут сформированы познавательные универсальные учебные действия:

базовые логические действия:

сравнивать произведения по теме, главной мысли (морали), жанру, соотносить произведение и его автора, устанавливать основания для сравнения произведений, устанавливать аналогии;

объединять произведения по жанру, авторской принадлежности;

определять существенный признак для классификации, классифицировать произведения по темам, жанрам и видам;

находить закономерности и противоречия при анализе сюжета (композиции), восстанавливать нарушенную последовательность событий (сюжета), составлять аннотацию, отзыв по предложенному алгоритму;

выявлять недостаток информации для решения учебной (практической) задачи на основе предложенного алгоритма;

устанавливать причинно-следственные связи в сюжете фольклорного и художественного текста, при составлении плана, пересказе текста, характеристике поступков героев;

базовые исследовательские действия:

определять разрыв между реальным и желательным состоянием объекта (ситуации) на основе предложенных учителем вопросов;

формулировать с помощью учителя цель, планировать изменения объекта, ситуации;

сравнивать несколько вариантов решения задачи, выбирать наиболее подходящий (на основе предложенных критериев);

проводить по предложенному плану опыт, несложное исследование по установлению особенностей объекта изучения и связей между объектами (часть – целое, причина – следствие);

формулировать выводы и подкреплять их доказательствами на основе результатов проведённого наблюдения (опыта, классификации, сравнения, исследования);

прогнозировать возможное развитие процессов, событий и их последствия в аналогичных или сходных ситуациях;

работа с информацией:

выбирать источник получения информации;

согласно заданному алгоритму находить в предложенном источнике информацию, представленную в явном виде;

распознавать достоверную и недостоверную информацию самостоятельно или на основании предложенного учителем способа её проверки;

соблюдать с помощью взрослых (учителей, родителей (законных представителей)) правила информационной безопасности при поиске информации в сети Интернет;

анализировать и создавать текстовую, видео, графическую, звуковую информацию в соответствии с учебной задачей;

самостоятельно создавать схемы, таблицы для представления информации.

К концу обучения в начальной школе у обучающегося формируются коммуникативные универсальные учебные действия:

общение:

воспринимать и формулировать суждения, выражать эмоции в соответствии с целями и условиями общения в знакомой среде;

проявлять уважительное отношение к собеседнику, соблюдать правила ведения диалога и дискуссии;

признавать возможность существования разных точек зрения;

корректно и аргументированно высказывать своё мнение;

строить речевое высказывание в соответствии с поставленной задачей;

создавать устные и письменные тексты (описание, рассуждение, повествование);

готовить небольшие публичные выступления;

подбирать иллюстративный материал (рисунки, фото, плакаты) к тексту выступления.

К концу обучения в начальной школе у обучающегося формируются регулятивные универсальные учебные действия:

самоорганизация:

планировать действия по решению учебной задачи для получения результата;

выстраивать последовательность выбранных действий;

самоконтроль:

устанавливать причины успеха/неудач учебной деятельности;

корректировать свои учебные действия для преодоления ошибок.

Совместная деятельность:

формулировать краткосрочные и долгосрочные цели (индивидуальные с учётом участия в коллективных задачах) в стандартной (типовой) ситуации на основе предложенного формата планирования, распределения промежуточных шагов и сроков;

принимать цель совместной деятельности, коллективно строить действия по её достижению: распределять роли, договариваться, обсуждать процесс и результат совместной работы;

проявлять готовность руководить, выполнять поручения, подчиняться;

ответственно выполнять свою часть работы;

оценивать свой вклад в общий результат;
выполнять совместные проектные задания с опорой на предложенные образцы.

Предметные результаты

Предметные результаты освоения программы начального общего образования по учебному предмету «Литературное чтение» отражают специфику содержания предметной области, ориентированы на применение знаний, умений и навыков обучающимися в различных учебных ситуациях и жизненных условиях.

1) сформированность положительной мотивации к систематическому чтению и слушанию художественной литературы и произведений устного народного творчества;

2) достижение необходимого для продолжения образования уровня общего речевого развития;

3) осознание значимости художественной литературы и произведений устного народного творчества для всестороннего развития личности человека;

4) первоначальное представление о многообразии жанров художественных произведений и произведений устного народного творчества;

5) овладение элементарными умениями анализа и интерпретации текста, осознанного использования при анализе текста изученных литературных понятий: прозаическая и стихотворная речь; жанровое разнообразие произведений (общее представление о жанрах); устное народное творчество, малые жанры фольклора (считалки, пословицы, поговорки, загадки, фольклорная сказка); басня (мораль, идея, персонажи); литературная сказка, рассказ; автор; литературный герой; образ; характер; тема; идея; заголовок и содержание; композиция; сюжет; эпизод, смысловые части; стихотворение (ритм, рифма); средства художественной выразительности (сравнение, эпитет, олицетворение);

6) овладение техникой смыслового чтения вслух (правильным плавным чтением, позволяющим воспринимать, понимать и интерпретировать смысл текстов разных типов, жанров, назначений в целях решения различных учебных задач и удовлетворения эмоциональных потребностей общения с книгой, адекватно воспринимать чтение слушателями).

1 КЛАСС

понимать ценность чтения для решения учебных задач и применения в различных жизненных ситуациях: отвечать на вопрос о важности чтения для личного развития, находить в художественных произведениях отражение нравственных ценностей, традиций, быта разных народов;

владеть техникой слогового плавного чтения с переходом на чтение целыми словами, читать осознанно вслух целыми словами без пропусков и перестановок букв и слогов доступные для восприятия и небольшие по объёму произведения в темпе не менее 30 слов в минуту (без отметочного оценивания);

читать наизусть с соблюдением орфоэпических и пунктуационных норм не менее 2 стихотворений о Родине, о детях, о семье, о родной природе в разные времена года;

различать прозаическую (нестихотворную) и стихотворную речь;

различать и называть отдельные жанры фольклора (устного народного творчества) и художественной литературы (загадки, пословицы, потешки, сказки (фольклорные и литературные), рассказы, стихотворения);

понимать содержание прослушанного/прочитанного произведения: отвечать на вопросы по фактическому содержанию произведения;

владеть элементарными умениями анализа текста прослушанного/прочитанного произведения: определять последовательность событий в произведении, характеризовать поступки (положительные или отрицательные) героя, объяснять значение незнакомого слова с использованием словаря;

участвовать в обсуждении прослушанного/прочитанного произведения: отвечать на вопросы о впечатлении от произведения, использовать в беседе изученные литературные понятия (автор, герой, тема, идея, заголовок, содержание произведения), подтверждать свой ответ примерами из текста;

пересказывать (устно) содержание произведения с соблюдением последовательности событий, с опорой на предложенные ключевые слова, вопросы, рисунки, предложенный план;

читать по ролям с соблюдением норм произношения, расстановки ударения;

составлять высказывания по содержанию произведения (не менее 3 предложений) по заданному алгоритму;

сочинять небольшие тексты по предложенному началу и др. (не менее 3 предложений);

ориентироваться в книге/учебнике по обложке, оглавлению, иллюстрациям;

выбирать книги для самостоятельного чтения по совету взрослого и с учётом рекомендательного списка, рассказывать о прочитанной книге по предложенному алгоритму;

обращаться к справочной литературе для получения дополнительной информации в соответствии с учебной задачей.

2 КЛАСС

объяснять важность чтения для решения учебных задач и применения в различных жизненных ситуациях: переходить от чтения вслух к чтению про себя в соответствии с учебной задачей, обращаться к разным видам чтения (изучающее, ознакомительное, поисковое выборочное, просмотрное выборочное), находить в фольклоре и литературных произведениях отражение нравственных ценностей, традиций, быта, культуры разных народов, ориентироваться в нравственно-этических понятиях в контексте изученных произведений;

читать вслух целыми словами без пропусков и перестановок букв и слогов доступные по восприятию и небольшие по объёму прозаические и стихотворные произведения в темпе не менее 40 слов в минуту (без отсчётного оценивания);

читать наизусть с соблюдением орфоэпических и пунктуационных норм не менее 3 стихотворений о Родине, о детях, о семье, о родной природе в разные времена года;

различать прозаическую и стихотворную речь: называть особенности стихотворного произведения (ритм, рифма);

понимать содержание, смысл прослушанного/прочитанного произведения: отвечать и формулировать вопросы по фактическому содержанию произведения;

различать и называть отдельные жанры фольклора (считалки, загадки, пословицы, потешки, небылицы, народные песни, скороговорки, сказки о животных, бытовые и волшебные) и художественной литературы (литературные сказки, рассказы, стихотворения, басни);

владеть элементарными умениями анализа и интерпретации текста: определять тему и главную мысль, воспроизводить последовательность событий в тексте произведения, составлять план текста (вопросный, номинативный);

описывать характер героя, находить в тексте средства изображения (портрет) героя и выражения его чувств, оценивать поступки героев произведения, устанавливать взаимосвязь между характером героя и его поступками, сравнивать героев одного произведения по предложенным критериям, характеризовать отношение автора к героям, его поступкам;

объяснять значение незнакомого слова с опорой на контекст и с использованием словаря; находить в тексте примеры использования слов в прямом и переносном значении;

осознанно применять для анализа текста изученные понятия (автор, литературный герой, тема, идея, заголовок, содержание произведения, сравнение, эпитет);

участвовать в обсуждении прослушанного/прочитанного произведения: понимать жанровую принадлежность произведения, формулировать устно простые выводы, подтверждать свой ответ примерами из текста;

пересказывать (устно) содержание произведения подробно, выборочно, от лица героя, от третьего лица;

читать по ролям с соблюдением норм произношения, расстановки ударения, инсценировать небольшие эпизоды из произведения;

составлять высказывания на заданную тему по содержанию произведения (не менее 5 предложений);

сочинять по аналогии с прочитанным загадки, небольшие сказки, рассказы;

ориентироваться в книге/учебнике по обложке, оглавлению, аннотации, иллюстрациям, предисловию, условным обозначениям;

выбирать книги для самостоятельного чтения с учётом рекомендательного списка, используя картотеки, рассказывать о прочитанной книге;

использовать справочную литературу для получения дополнительной информации в соответствии с учебной задачей.

3 КЛАСС

отвечать на вопрос о культурной значимости устного народного творчества и художественной литературы, находить в фольклоре и литературных произведениях отражение нравственных ценностей, традиций, быта, культуры разных народов, ориентироваться в нравственно-этических понятиях в контексте изученных произведений;

читать вслух и про себя в соответствии с учебной задачей, использовать разные виды чтения (изучающее, ознакомительное, поисковое выборочное, просмотровое выборочное);

читать вслух целыми словами без пропусков и перестановок букв и слогов доступные по восприятию и небольшие по объёму прозаические и стихотворные произведения в темпе не менее 60 слов в минуту (без отсчётного оценивания);

читать наизусть не менее 4 стихотворений в соответствии с изученной тематикой произведений;

различать художественные произведения и познавательные тексты;

различать прозаическую и стихотворную речь: называть особенности стихотворного произведения (ритм, рифма, строфа), отличать лирическое произведение от эпического;

понимать жанровую принадлежность, содержание, смысл прослушанного/прочитанного произведения: отвечать и формулировать вопросы к учебным и художественным текстам;

различать и называть отдельные жанры фольклора (считалки, загадки, пословицы, потешки, небылицы, народные песни, скороговорки, сказки о животных, бытовые и волшебные) и художественной литературы (литературные сказки, рассказы, стихотворения, басни), приводить примеры произведений фольклора разных народов России;

владеть элементарными умениями анализа и интерпретации текста: формулировать тему и главную мысль, определять последовательность событий в тексте произведения, выявлять связь событий, эпизодов текста; составлять план текста (вопросный, номинативный, цитатный);

характеризовать героев, описывать характер героя, давать оценку поступкам героев, составлять портретные характеристики персонажей; выявлять взаимосвязь между поступками, мыслями, чувствами героев, сравнивать героев одного произведения и сопоставлять их поступки по предложенным критериям (по аналогии или по контрасту);

отличать автора произведения от героя и рассказчика, характеризовать отношение автора к героям, поступкам, описанной картине, находить в тексте средства изображения героев (портрет), описание пейзажа и интерьера;

объяснять значение незнакомого слова с опорой на контекст и с использованием словаря; находить в тексте примеры использования слов в прямом и переносном значении, средств художественной выразительности (сравнение, эпитет, олицетворение);

осознанно применять изученные понятия (автор, мораль басни, литературный герой, персонаж, характер, тема, идея, заголовок, содержание произведения, эпизод, смысловые части, композиция, сравнение, эпитет, олицетворение);

участвовать в обсуждении прослушанного/прочитанного произведения: строить монологическое и диалогическое высказывание с соблюдением орфоэпических и пунктуационных норм, устно и письменно формулировать простые выводы, подтверждать свой ответ примерами из текста; использовать в беседе изученные литературные понятия;

пересказывать произведение (устно) подробно, выборочно, сжато (кратко), от лица героя, с изменением лица рассказчика, от третьего лица;

при анализе и интерпретации текста использовать разные типы речи (повествование, описание, рассуждение) с учётом специфики учебного и художественного текстов;

читать по ролям с соблюдением норм произношения, инсценировать небольшие эпизоды из произведения;

составлять устные и письменные высказывания на основе прочитанного/прослушанного текста на заданную тему по содержанию произведения (не менее 8 предложений), корректировать собственный письменный текст;

составлять краткий отзыв о прочитанном произведении по заданному алгоритму;

сочинять тексты, используя аналогии, иллюстрации, придумывать продолжение прочитанного произведения;

использовать в соответствии с учебной задачей аппарат издания (обложку, оглавление, аннотацию, иллюстрации, предисловие, приложения, сноски, примечания);

выбирать книги для самостоятельного чтения с учётом рекомендательного списка, используя картотеки, рассказывать о прочитанной книге;

использовать справочные издания, в том числе верифицированные электронные образовательные и информационные ресурсы, включённые в федеральный перечень.

4 КЛАСС

осознавать значимость художественной литературы и фольклора для всестороннего развития личности человека, находить в произведениях отражение нравственных ценностей, фактов бытовой и духовной культуры народов России и мира, ориентироваться в нравственно-этических понятиях в контексте изученных произведений;

демонстрировать интерес и положительную мотивацию к систематическому чтению и слушанию художественной литературы и произведений устного народного творчества: формировать собственный круг чтения;

читать вслух и про себя в соответствии с учебной задачей, использовать разные виды чтения (изучающее, ознакомительное, поисковое выборочное, просмотровое выборочное);

читать вслух целыми словами без пропусков и перестановок букв и слогов доступные по восприятию и небольшие по объёму прозаические и стихотворные произведения в темпе не менее 80 слов в минуту (без отсечного оценивания);

читать наизусть не менее 5 стихотворений в соответствии с изученной тематикой произведений;

различать художественные произведения и познавательные тексты;

различать прозаическую и стихотворную речь: называть особенности стихотворного произведения (ритм, рифма, строфа), отличать лирическое произведение от эпического;

понимать жанровую принадлежность, содержание, смысл прослушанного/прочитанного произведения: отвечать и формулировать вопросы (в том числе проблемные) к познавательным, учебным и художественным текстам;

различать и называть отдельные жанры фольклора (считалки, загадки, пословицы, потешки, небылицы, народные песни, скороговорки, сказки о животных, бытовые и волшебные), приводить примеры произведений фольклора разных народов России;

соотносить читаемый текст с жанром художественной литературы (литературные сказки, рассказы, стихотворения, басни), приводить примеры разных жанров литературы России и стран мира;

владеть элементарными умениями анализа и интерпретации текста: определять тему и главную мысль, последовательность событий в тексте произведения, выявлять связь событий, эпизодов текста;

характеризовать героев, давать оценку их поступкам, составлять портретные характеристики персонажей, выявлять взаимосвязь между поступками и мыслями, чувствами героев, сравнивать героев одного произведения по самостоятельно выбранному критерию (по аналогии или по контрасту), характеризовать собственное отношение к героям, поступкам; находить в тексте средства изображения героев (портрет) и выражения их чувств, описание пейзажа и интерьера, устанавливать причинно-следственные связи событий, явлений, поступков героев;

объяснять значение незнакомого слова с опорой на контекст и с использованием словаря; находить в тексте примеры использования слов в прямом и переносном значении, средства художественной выразительности (сравнение, эпитет, олицетворение, метафора);

осознанно применять изученные понятия (автор, мораль басни, литературный герой, персонаж, характер, тема, идея, заголовок, содержание произведения, эпизод,

смысловые части, композиция, сравнение, эпитет, олицетворение, метафора, лирика, эпос, образ);

участвовать в обсуждении прослушанного/прочитанного произведения: строить монологическое и диалогическое высказывание с соблюдением норм русского литературного языка (норм произношения, словоупотребления, грамматики); устно и письменно формулировать простые выводы на основе прослушанного/прочитанного текста, подтверждать свой ответ примерами из текста;

составлять план текста (вопросный, номинативный, цитатный), пересказывать (устно) подробно, выборочно, сжато (кратко), от лица героя, с изменением лица рассказчика, от третьего лица;

читать по ролям с соблюдением норм произношения, расстановки ударения, инсценировать небольшие эпизоды из произведения;

составлять устные и письменные высказывания на заданную тему по содержанию произведения (не менее 10 предложений), писать сочинения на заданную тему, используя разные типы речи (повествование, описание, рассуждение), корректировать собственный текст с учётом правильности, выразительности письменной речи;

составлять краткий отзыв о прочитанном произведении по заданному алгоритму;

сочинять по аналогии с прочитанным, составлять рассказ по иллюстрациям, от имени одного из героев, придумывать продолжение прочитанного произведения (не менее 10 предложений);

использовать в соответствии с учебной задачей аппарат издания (обложку, оглавление, аннотацию, иллюстрации, предисловие, приложения, сноски, примечания);

выбирать книги для самостоятельного чтения с учётом рекомендательного списка, используя картотеки, рассказывать о прочитанной книге;

использовать справочную литературу, электронные образовательные и информационные ресурсы информационно-коммуникационной сети Интернет (в условиях контролируемого входа), для получения дополнительной информации в соответствии с учебной задачей.

Тематическое планирование

№ п/п	Наименование разделов/тем	Кол-во часов	Возможность использования ЭОР, УММ
	1 класс	132	
1	Обучение грамоте	80	
1.1	Развитие речи	4	https://resh.edu.ru
1.2	Фонетика	4	https://resh.edu.ru

1.3	Чтение	72	https://resh.edu.ru
2	Систематический курс	52	https://resh.edu.ru
2.1	Сказка народная (фольклорная) и литературная (авторская)	8	https://resh.edu.ru
2.2	Произведения о детях и для детей	11	https://resh.edu.ru
2.3	Произведения о родной природе	8	https://resh.edu.ru
2.4	Устное народное творчество – малые фольклорные жанры	5	https://resh.edu.ru
2.5	Произведения о братьях наших меньших	9	https://resh.edu.ru
2.6	Произведения о маме	4	https://resh.edu.ru
2.7	Фольклорные и авторские произведения о чудесах и фантазии	6	https://resh.edu.ru
2.8	Библиографическая культура (работа с детской книгой)	1	https://resh.edu.ru

№ п/п	Наименование разделов/тем	Кол-во часов	Возможность использования ЭОР, УММ
	2 класс	136	
1	Произведения о нашей Родине	6	https://resh.edu.ru
2	Фольклор (устное народное творчество)	17	https://resh.edu.ru
3	Звуки и краски родной природы в разные времена года (осень)	8	https://resh.edu.ru
4	Произведения о детях и дружбе	13	https://resh.edu.ru
5	Мир сказок	13	https://resh.edu.ru
6	Звуки и краски родной природы в разные времена года (зима)	13	https://resh.edu.ru
7	Произведения о братьях наших меньших	19	https://resh.edu.ru
8	Звуки и краски родной природы в разные времена года (весна и лето)	19	https://resh.edu.ru
9	Произведения о близких, о семье	14	https://resh.edu.ru
10	Зарубежная литература	12	https://resh.edu.ru
11	Библиографическая культура (работа с детской книгой и справочной литературой)	2	https://resh.edu.ru

№ п/п	Наименование разделов/тем	Кол-во часов	Возможность использования ЭОР, УММ
	3 класс	136	
1	Произведения о Родине и её истории	6	https://resh.edu.ru
2	Фольклор (устное народное творчество)	17	https://resh.edu.ru
3	Творчество И.А. Крылова	5	https://resh.edu.ru
4	Творчество А.С. Пушкина	10	https://resh.edu.ru
5	Картины природы в произведениях поэтов и писателей XIX века	9	https://resh.edu.ru
6	Творчество Л.Н. Толстого	11	https://resh.edu.ru
7	Литературная сказка	10	https://resh.edu.ru
8	Картины природы в произведениях поэтов и писателей XX века	11	https://resh.edu.ru
9	Произведения о взаимоотношениях человека и животных	17	https://resh.edu.ru
10	Произведения о детях	19	https://resh.edu.ru
11	Юмористические произведения	6	https://resh.edu.ru
12	Зарубежная литература	11	https://resh.edu.ru
13	Библиографическая культура (работа с детской книжной и справочной литературой)	4	https://resh.edu.ru

№ п/п	Наименование разделов/тем	Кол-во часов	Возможность использования ЭОР, УММ
	4 класс	136	
1	Произведения о Родине, о героических страницах истории	12	https://resh.edu.ru
2	Фольклор (устное народное творчество)	12	https://resh.edu.ru
3	Творчество И.А. Крылова	5	https://resh.edu.ru
4	Творчество А.С. Пушкина	13	https://resh.edu.ru
5	Творчество М.Ю. Лермонтова	5	https://resh.edu.ru
6	Литературная сказка	10	https://resh.edu.ru
7	Картины природы в творчестве поэтов и писателей XIX	8	https://resh.edu.ru
8	Творчество Л.Н. Толстого	8	https://resh.edu.ru
9	Картины природы в творчестве поэтов и писателей XX века	7	https://resh.edu.ru
10	Произведения о животных и родной природе	13	https://resh.edu.ru
11	Произведения о детях	14	https://resh.edu.ru

12	Пьеса	6	https://resh.edu.ru
13	Юмористические произведения	7	https://resh.edu.ru
14	Зарубежная литература	9	https://resh.edu.ru
15	Библиографическая культура (работа с детской книжной и справочной литературой)	7	https://resh.edu.ru

2.1.3. Рабочая программа по учебному предмету «Иностранный (английский) язык».

Пояснительная записка

Программа по иностранному (английскому) языку на уровне начального общего образования составлена на основе требований к результатам освоения программы начального общего образования ФГОС НОО, а также ориентирована на целевые приоритеты духовно-нравственного развития, воспитания и социализации обучающихся, сформулированные в федеральной рабочей программе воспитания.

Программа по иностранному (английскому) языку раскрывает цели образования, развития и воспитания обучающихся средствами учебного предмета «Иностранный язык» на уровне начального общего образования, определяет обязательную (инвариантную) часть содержания изучаемого иностранного языка, за пределами которой остаётся возможность выбора учителем вариативной составляющей содержания образования по иностранному (английскому) языку.

На уровне начального общего образования закладывается база для всего последующего иноязычного образования обучающихся, формируются основы функциональной грамотности, что придаёт особую ответственность данному этапу общего образования. Изучение иностранного языка в общеобразовательных организациях начинается со 2 класса. Обучающиеся данного возраста характеризуются большой восприимчивостью к овладению языками, что позволяет им овладевать основами общения на новом для них языке с меньшими затратами времени и усилий по сравнению с обучающимися других возрастных групп.

Построение программы по иностранному (английскому) языку имеет нелинейный характер и основано на концентрическом принципе. В каждом классе даются новые элементы содержания и новые требования. В процессе обучения освоенные на определённом этапе грамматические формы и конструкции повторяются и закрепляются на новом лексическом материале и расширяющемся тематическом содержании речи.

Цели обучения иностранному (английскому) языку на уровне начального общего образования можно условно разделить на образовательные, развивающие, воспитывающие.

Образовательные цели программы по иностранному (английскому) языку на уровне начального общего образования включают:

формирование элементарной иноязычной коммуникативной компетенции, то есть способности и готовности общаться с носителями изучаемого иностранного

языка в устной (говорение и аудирование) и письменной (чтение и письмо) форме с учётом возрастных возможностей и потребностей обучающегося;

расширение лингвистического кругозора обучающихся за счёт овладения новыми языковыми средствами (фонетическими, орфографическими, лексическими, грамматическими) в соответствии с отобранными темами общения;

освоение знаний о языковых явлениях изучаемого иностранного языка, о разных способах выражения мысли на родном и иностранном языках;

использование для решения учебных задач интеллектуальных операций (сравнение, анализ, обобщение);

формирование умений работать с информацией, представленной в текстах разного типа (описание, повествование, рассуждение), пользоваться при необходимости словарями по иностранному языку.

Развивающие цели программы по иностранному (английскому) языку на уровне начального общего образования включают:

осознание обучающимися роли языков как средства межличностного и межкультурного взаимодействия в условиях поликультурного, многоязычного мира и инструмента познания мира и культуры других народов;

становление коммуникативной культуры обучающихся и их общего речевого развития;

развитие компенсаторной способности адаптироваться к ситуациям общения при получении и передаче информации в условиях дефицита языковых средств;

формирование регулятивных действий: планирование последовательных шагов для решения учебной задачи; контроль процесса и результата своей деятельности; установление причины возникшей трудности и (или) ошибки, корректировка деятельности;

становление способности к оценке своих достижений в изучении иностранного языка, мотивация совершенствовать свои коммуникативные умения на иностранном языке.

Влияние параллельного изучения родного языка и языка других стран и народов позволяет заложить основу для формирования гражданской идентичности, чувства патриотизма и гордости за свой народ, свой край, свою страну, помочь лучше осознать свою этническую и национальную принадлежность и проявлять интерес к языкам и культурам других народов, осознать наличие и значение общечеловеческих и базовых национальных ценностей. Изучение иностранного (английского) языка обеспечивает:

понимание необходимости овладения иностранным языком как средством общения в условиях взаимодействия разных стран и народов;

формирование предпосылок социокультурной/межкультурной компетенции, позволяющей приобщаться к культуре, традициям, реалиям стран/страны изучаемого языка, готовности представлять свою страну, её культуру в условиях межкультурного общения, соблюдая речевой этикет и адекватно используя имеющиеся речевые и неречевые средства общения;

воспитание уважительного отношения к иной культуре посредством знакомств с культурой стран изучаемого языка и более глубокого осознания особенностей культуры своего народа;

воспитание эмоционального и познавательного интереса к художественной культуре других народов;

формирование положительной мотивации и устойчивого учебно-познавательного интереса к предмету «Иностранный язык».

На изучение иностранного (английского) языка на уровне начального общего образования отводится 204 часа: во 2 классе – 68 часов (2 часа в неделю), в 3 классе – 68 часов (2 часа в неделю), в 4 классе – 68 часов (2 часа в неделю).

Содержание обучения

2 КЛАСС

Тематическое содержание речи

Мир моего «я». Приветствие. Знакомство. Моя семья. Мой день рождения. Моя любимая еда.

Мир моих увлечений. Любимый цвет, игрушка. Любимые занятия. Мой питомец. Выходной день.

Мир вокруг меня. Моя школа. Мои друзья. Моя малая родина (город, село).

Родная страна и страны изучаемого языка. Названия родной страны и страны/стран изучаемого языка; их столиц. Произведения детского фольклора. Литературные персонажи детских книг. Праздники родной страны и страны/стран изучаемого языка (Новый год, Рождество).

Коммуникативные умения

Говорение

Коммуникативные умения диалогической речи.

Ведение с опорой на речевые ситуации, ключевые слова и (или) иллюстрации с соблюдением норм речевого этикета, принятых в стране/странах изучаемого языка: диалога этикетного характера: приветствие, начало и завершение разговора, знакомство с собеседником; поздравление с праздником; выражение благодарности за поздравление; извинение;

диалога-расспроса: запрашивание интересующей информации; сообщение фактической информации, ответы на вопросы собеседника.

Коммуникативные умения монологической речи.

Создание с опорой на ключевые слова, вопросы и (или) иллюстрации устных монологических высказываний: описание предмета, реального человека или литературного персонажа; рассказ о себе, члене семьи, друге.

Аудирование

Понимание на слух речи учителя и других обучающихся и вербальная/невербальная реакция на услышанное (при непосредственном общении).

Восприятие и понимание на слух учебных текстов, построенных на изученном языковом материале, в соответствии с поставленной коммуникативной задачей: с пониманием основного содержания, с пониманием запрашиваемой информации (при опосредованном общении).

Аудирование с пониманием основного содержания текста предполагает определение основной темы и главных фактов/событий в воспринимаемом на слух тексте с опорой на иллюстрации и с использованием языковой догадки.

Аудирование с пониманием запрашиваемой информации предполагает выделение из воспринимаемого на слух текста и понимание информации фактического характера (например, имя, возраст, любимое занятие, цвет) с опорой на иллюстрации и с использованием языковой догадки.

Тексты для аудирования: диалог, высказывания собеседников в ситуациях повседневного общения, рассказ, сказка.

Смысловое чтение

Чтение вслух учебных текстов, построенных на изученном языковом материале, с соблюдением правил чтения и соответствующей интонацией; понимание прочитанного.

Тексты для чтения вслух: диалог, рассказ, сказка.

Чтение про себя учебных текстов, построенных на изученном языковом материале, с различной глубиной проникновения в их содержание в зависимости от поставленной коммуникативной задачи: с пониманием основного содержания, с пониманием запрашиваемой информации.

Чтение с пониманием основного содержания текста предполагает определение основной темы и главных фактов/событий в прочитанном тексте с опорой на иллюстрации и с использованием языковой догадки.

Чтение с пониманием запрашиваемой информации предполагает нахождение в прочитанном тексте и понимание запрашиваемой информации фактического характера с опорой на иллюстрации и с использованием языковой догадки.

Тексты для чтения про себя: диалог, рассказ, сказка, электронное сообщение личного характера.

Письмо

Овладение техникой письма (полупечатное написание букв, буквосочетаний, слов).

Воспроизведение речевых образцов, списывание текста; выписывание из текста слов, словосочетаний, предложений; вставка пропущенных букв в слово или слов в предложение, дописывание предложений в соответствии с решаемой учебной задачей.

Заполнение простых формуляров с указанием личной информации (имя, фамилия, возраст, страна проживания) в соответствии с нормами, принятыми в стране/странах изучаемого языка.

Написание с опорой на образец коротких поздравлений с праздниками (с днём рождения, Новым годом).

Языковые знания и навыки

Фонетическая сторона речи

Буквы английского алфавита. Корректное название букв английского алфавита.

Нормы произношения: долгота и краткость гласных, отсутствие оглушения звонких согласных в конце слога или слова, отсутствие смягчения согласных перед гласными. Связующее «r» (there is/there).

Различение на слух и адекватное, без ошибок, ведущих к сбою в коммуникации, произнесение слов с соблюдением правильного ударения и фраз/предложений (повествовательного, побудительного и вопросительного: общий и специальный вопросы) с соблюдением их ритмико-интонационных особенностей.

Правила чтения гласных в открытом и закрытом слоге в односложных словах; согласных; основных звукобуквенных сочетаний. Вычленение из слова некоторых звукобуквенных сочетаний при анализе изученных слов.

Чтение новых слов согласно основным правилам чтения английского языка.

Знаки английской транскрипции; отличие их от букв английского алфавита. Фонетически корректное озвучивание знаков транскрипции.

Графика, орфография и пунктуация

Графически корректное (полупечатное) написание букв английского алфавита в буквосочетаниях и словах. Правильное написание изученных слов.

Правильная расстановка знаков препинания: точки, вопросительного и восклицательного знаков в конце предложения; правильное использование апострофа в изученных сокращённых формах глагола-связки, вспомогательного и модального глаголов (например, I'm, isn't; don't, doesn't; can't), существительных в притяжательном падеже (Ann's).

Лексическая сторона речи

Распознавание и употребление в устной и письменной речи не менее 200 лексических единиц (слов, словосочетаний, речевых клише), обслуживающих ситуации общения в рамках тематического содержания речи для 2 класса.

Распознавание в устной и письменной речи интернациональных слов (doctor, film) с помощью языковой догадки.

Грамматическая сторона речи

Распознавание в письменном и звучащем тексте и употребление в устной и письменной речи: изученных морфологических форм и синтаксических конструкций английского языка.

Коммуникативные типы предложений: повествовательные (утвердительные, отрицательные), вопросительные (общий, специальный вопрос), побудительные в утвердительной форме).

Нераспространённые и распространённые простые предложения.

Предложения с начальным It (It's a red ball.).

Предложения с начальным There + to be в Present Simple Tense (There is a cat in the room. Is there a cat in the room? – Yes, there is./No, there isn't. There are four pens on

the table. Are there four pens on the table? – Yes, there are./No, there aren't. How many pens are there on the table? – There are four pens.).

Предложения с простым глагольным сказуемым (They live in the country.), составным именным сказуемым (The box is small.) и составным глагольным сказуемым (I like to play with my cat. She can play the piano.).

Предложения с глаголом-связкой to be в Present Simple Tense (My father is a doctor. Is it a red ball? – Yes, it is./No, it isn't.).

Предложения с краткими глагольными формами (She can't swim. I don't like porridge.).

Побудительные предложения в утвердительной форме (Come in, please.).

Глаголы в Present Simple Tense в повествовательных (утвердительных и отрицательных) и вопросительных (общий и специальный вопросы) предложениях.

Глагольная конструкция have got (I've got a cat. He's/She's got a cat. Have you got a cat? – Yes, I have./No, I haven't. What have you got?).

Модальный глагол can: для выражения умения (I can play tennis.) и отсутствия умения (I can't play chess.); для получения разрешения (Can I go out?).

Определённый, неопределённый и нулевой артикли с именами существительными (наиболее распространённые случаи).

Существительные во множественном числе, образованные по правилу и исключения (a book – books; a man – men).

Личные местоимения (I, you, he/she/it, we, they). Притяжательные местоимения (my, your, his/her/its, our, their). Указательные местоимения (this – these).

Количественные числительные (1–12).

Вопросительные слова (who, what, how, where, how many).

Предлоги места (in, on, near, under).

Союзы and и but (с однородными членами).

Социокультурные знания и умения

Знание и использование некоторых социокультурных элементов речевого поведенческого этикета, принятого в стране/странах изучаемого языка в некоторых ситуациях общения: приветствие, прощание, знакомство, выражение благодарности, извинение, поздравление (с днём рождения, Новым годом, Рождеством).

Знание небольших произведений детского фольклора страны/стран изучаемого языка (рифмовки, стихи, песенки); персонажей детских книг.

Знание названий родной страны и страны/стран изучаемого языка и их столиц.

Компенсаторные умения

Использование при чтении и аудировании языковой догадки (умения понять значение незнакомого слова или новое значение знакомого слова по контексту).

Использование в качестве опоры при порождении собственных высказываний ключевых слов, вопросов; иллюстраций.

3 КЛАСС

Тематическое содержание речи

Мир моего «я». Моя семья. Мой день рождения. Моя любимая еда. Мой день (распорядок дня).

Мир моих увлечений. Любимая игрушка, игра. Мой питомец. Любимые занятия. Любимая сказка. Выходной день. Каникулы.

Мир вокруг меня. Моя комната (квартира, дом). Моя школа. Мои друзья. Моя малая родина (город, село). Дикие и домашние животные. Погода. Времена года (месяцы).

Родная страна и страны изучаемого языка. Россия и страна/страны изучаемого языка. Их столицы, достопримечательности и интересные факты. Произведения детского фольклора. Литературные персонажи детских книг. Праздники родной страны и страны/стран изучаемого языка.

Коммуникативные умения

Говорение

Коммуникативные умения диалогической речи.

Ведение с опорой на речевые ситуации, ключевые слова и (или) иллюстрации с соблюдением норм речевого этикета, принятых в стране/странах изучаемого языка:

диалога этикетного характера: приветствие, начало и завершение разговора, знакомство с собеседником; поздравление с праздником; выражение благодарности за поздравление; извинение;

диалога – побуждения к действию: приглашение собеседника к совместной деятельности, вежливое согласие/не согласие на предложение собеседника;

диалога-расспроса: запрашивание интересующей информации; сообщение фактической информации, ответы на вопросы собеседника.

Коммуникативные умения монологической речи.

Создание с опорой на ключевые слова, вопросы и (или) иллюстрации устных монологических высказываний: описание предмета, реального человека или литературного персонажа; рассказ о себе, члене семьи, друге.

Пересказ с опорой на ключевые слова, вопросы и (или) иллюстрации основного содержания прочитанного текста.

Аудирование

Понимание на слух речи учителя и других обучающихся и вербальная/невербальная реакция на услышанное (при непосредственном общении).

Восприятие и понимание на слух учебных текстов, построенных на изученном языковом материале, в соответствии с поставленной коммуникативной задачей: с пониманием основного содержания, с пониманием запрашиваемой информации (при опосредованном общении).

Аудирование с пониманием основного содержания текста предполагает определение основной темы и главных фактов/событий в воспринимаемом на слух тексте с опорой на иллюстрации и с использованием языковой, в том числе контекстуальной, догадки.

Аудирование с пониманием запрашиваемой информации предполагает выделение из воспринимаемого на слух тексте и понимание информации фактического характера с опорой на иллюстрации и с использованием языковой, в том числе контекстуальной, догадки.

Тексты для аудирования: диалог, высказывания собеседников в ситуациях повседневного общения, рассказ, сказка.

Смысловое чтение

Чтение вслух учебных текстов, построенных на изученном языковом материале, с соблюдением правил чтения и соответствующей интонацией; понимание прочитанного.

Тексты для чтения вслух: диалог, рассказ, сказка.

Чтение про себя учебных текстов, построенных на изученном языковом материале, с различной глубиной проникновения в их содержание в зависимости от поставленной коммуникативной задачи: с пониманием основного содержания, с пониманием запрашиваемой информации.

Чтение с пониманием основного содержания текста предполагает определение основной темы и главных фактов/событий в прочитанном тексте с опорой и без опоры на иллюстрации и с использованием языковой, в том числе контекстуальной, догадки.

Чтение с пониманием запрашиваемой информации предполагает нахождение в прочитанном тексте и понимание запрашиваемой информации фактического характера с опорой и без опоры на иллюстрации, а также с использованием языковой, в том числе контекстуальной, догадки.

Тексты для чтения: диалог, рассказ, сказка, электронное сообщение личного характера.

Письмо

Списывание текста; выписывание из текста слов, словосочетаний, предложений; вставка пропущенного слова в предложение в соответствии с решаемой коммуникативной/учебной задачей.

Создание подписей к картинкам, фотографиям с пояснением, что на них изображено.

Заполнение анкет и формуляров с указанием личной информации (имя, фамилия, возраст, страна проживания, любимые занятия) в соответствии с нормами, принятыми в стране/странах изучаемого языка.

Написание с опорой на образец поздравлений с праздниками (с днём рождения, Новым годом, Рождеством) с выражением пожеланий.

Языковые знания и навыки

Фонетическая сторона речи

Буквы английского алфавита. Фонетически корректное озвучивание букв английского алфавита.

Нормы произношения: долгота и краткость гласных, правильное отсутствие оглушения звонких согласных в конце слога или слова, отсутствие смягчения согласных перед гласными. Связующее «r» (there is/there are).

Ритмико-интонационные особенности повествовательного, побудительного и вопросительного (общий и специальный вопрос) предложений.

Различение на слух и адекватное, без ошибок произнесение слов с соблюдением правильного ударения и фраз/предложений с соблюдением их ритмико-интонационных особенностей.

Чтение гласных в открытом и закрытом слоге в односложных словах, чтения гласных в третьем типе слога (гласная + r); согласных, основных звукобуквенных сочетаний, в частности сложных сочетаний букв (например, tion, ight) в односложных, двусложных и многосложных словах.

Вычленение некоторых звукобуквенных сочетаний при анализе изученных слов.

Чтение новых слов согласно основным правилам чтения с использованием полной или частичной транскрипции.

Знаки английской транскрипции; отличие их от букв английского алфавита. Фонетически корректное озвучивание знаков транскрипции.

Графика, орфография и пунктуация

Правильное написание изученных слов.

Правильная расстановка знаков препинания: точки, вопросительного и восклицательного знаков в конце предложения; правильное использование знака апострофа в сокращённых формах глагола-связки, вспомогательного и модального глаголов, существительных в притяжательном падеже.

Лексическая сторона речи

Распознавание в письменном и звучащем тексте и употребление в устной и письменной речи не менее 350 лексических единиц (слов, словосочетаний, речевых клише), обслуживающих ситуации общения в рамках тематического содержания речи для 3 класса, включая 200 лексических единиц, усвоенных на первом году обучения.

Распознавание и употребление в устной и письменной речи слов, образованных с использованием основных способов словообразования: аффиксации (образование числительных с помощью суффиксов -teen, -ty, -th) и словосложения (sportsman).

Распознавание в устной и письменной речи интернациональных слов (doctor, film) с помощью языковой догадки.

Грамматическая сторона речи

Распознавание в письменном и звучащем тексте и употребление в устной и письменной речи родственных слов с использованием основных способов словообразования: аффиксации (суффиксы числительных -teen, -ty, -th) и словосложения (football, snowman).

Предложения с начальным There + to be в Past Simple Tense (There was an old house near the river).

Побудительные предложения в отрицательной (Don't talk, please.) форме.

Правильные и неправильные глаголы в Past Simple Tense в повествовательных (утвердительных и отрицательных) и вопросительных (общий и специальный вопросы) предложениях.

Конструкция I'd like to ... (I'd like to read this book.).

Конструкции с глаголами на -ing: to like/enjoy doing smth (I like riding my bike.).

Существительные в притяжательном падеже (Possessive Case; Ann's dress, children's toys, boys' books).

Слова, выражающие количество с исчисляемыми и неисчисляемыми существительными (much/many/a lot of).

Личные местоимения в объектном (me, you, him/her/it, us, them) падеже. Указательные местоимения (this – these; that – those). Неопределённые местоимения (some/any) в повествовательных и вопросительных предложениях (Have you got any friends? – Yes, I've got some.).

Наречия частотности (usually, often).

Количественные числительные (13–100). Порядковые числительные (1–30).

Вопросительные слова (when, whose, why).

Предлоги места (next to, in front of, behind), направления (to), времени (at, in, on) в выражениях at 5 o'clock, in the morning, on Monday).

Социокультурные знания и умения

Знание и использование некоторых социокультурных элементов речевого поведенческого этикета, принятого в стране/странах изучаемого языка, в некоторых ситуациях общения: приветствие, прощание, знакомство, выражение благодарности, извинение, поздравление с днём рождения, Новым годом, Рождеством.

Знание произведений детского фольклора (рифмовок, стихов, песенок), персонажей детских книг.

Краткое представление своей страны и страны/стран изучаемого языка (названия родной страны и страны/стран изучаемого языка и их столиц, название родного города/села; цвета национальных флагов).

Компенсаторные умения

Использование при чтении и аудировании языковой, в том числе контекстуальной, догадки.

Использование в качестве опоры при порождении собственных высказываний ключевых слов, вопросов; иллюстраций.

Игнорирование информации, не являющейся необходимой для понимания основного содержания прочитанного/прослушанного текста или для нахождения в тексте запрашиваемой информации.

4 КЛАСС

Тематическое содержание речи

Мир моего «я». Моя семья. Мой день рождения, подарки. Моя любимая еда. Мой день (распорядок дня, домашние обязанности).

Мир моих увлечений. Любимая игрушка, игра. Мой питомец. Любимые занятия. Занятия спортом. Любимая сказка/история/рассказ. Выходной день. Каникулы.

Мир вокруг меня. Моя комната (квартира, дом), предметы мебели и интерьера. Моя школа, любимые учебные предметы. Мои друзья, их внешность и черты характера. Моя малая родина (город, село). Путешествия. Дикие и домашние животные. Погода. Времена года (месяцы). Покупки.

Родная страна и страны изучаемого языка. Россия и страна/страны изучаемого языка. Их столицы, основные достопримечательности и интересные факты. Произведения детского фольклора. Литературные персонажи детских книг. Праздники родной страны и страны/стран изучаемого языка.

Коммуникативные умения

Говорение

Коммуникативные умения диалогической речи.

Ведение с опорой на речевые ситуации, ключевые слова и (или) иллюстрации с соблюдением норм речевого этикета, принятых в стране/странах изучаемого языка:

диалога этикетного характера: приветствие, ответ на приветствие; завершение разговора (в том числе по телефону), прощание; знакомство с собеседником; поздравление с праздником, выражение благодарности за поздравление; выражение извинения;

диалога – побуждения к действию: обращение к собеседнику с просьбой, вежливое согласие выполнить просьбу; приглашение собеседника к совместной деятельности, вежливое согласие/несогласие на предложение собеседника;

диалога-расспроса: запрашивание интересующей информации; сообщение фактической информации, ответы на вопросы собеседника.

Коммуникативные умения монологической речи.

Создание с опорой на ключевые слова, вопросы и (или) иллюстрации устных монологических высказываний: описание предмета, внешности и одежды, черт характера реального человека или литературного персонажа; рассказ/сообщение (повествование) с опорой на ключевые слова, вопросы и (или) иллюстрации.

Создание устных монологических высказываний в рамках тематического содержания речи по образцу (с выражением своего отношения к предмету речи).

Пересказ основного содержания прочитанного текста с опорой на ключевые слова, вопросы, план и (или) иллюстрации.

Краткое устное изложение результатов выполненного несложного проектного задания.

Аудирование

Коммуникативные умения аудирования.

Понимание на слух речи учителя и других обучающихся и вербальная/невербальная реакция на услышанное (при непосредственном общении).

Восприятие и понимание на слух учебных и адаптированных аутентичных текстов, построенных на изученном языковом материале, в соответствии с поставленной коммуникативной задачей: с пониманием основного содержания, с пониманием запрашиваемой информации (при опосредованном общении).

Аудирование с пониманием основного содержания текста предполагает умение определять основную тему и главные факты/события в воспринимаемом на слух тексте с опорой и без опоры на иллюстрации и с использованием языковой, в том числе контекстуальной, догадки.

Аудирование с пониманием запрашиваемой информации предполагает умение выделять запрашиваемую информацию фактического характера с опорой и без опоры на иллюстрации, а также с использованием языковой, в том числе контекстуальной, догадки.

Тексты для аудирования: диалог, высказывания собеседников в ситуациях повседневного общения, рассказ, сказка, сообщение информационного характера.

Смысловое чтение

Чтение вслух учебных текстов с соблюдением правил чтения и соответствующей интонацией, понимание прочитанного.

Тексты для чтения вслух: диалог, рассказ, сказка.

Чтение про себя учебных текстов, построенных на изученном языковом материале, с различной глубиной проникновения в их содержание в зависимости от поставленной коммуникативной задачи: с пониманием основного содержания, с пониманием запрашиваемой информации.

Чтение с пониманием основного содержания текста предполагает определение основной темы и главных фактов/событий в прочитанном тексте с опорой и без опоры на иллюстрации, с использованием языковой, в том числе контекстуальной, догадки.

Чтение с пониманием запрашиваемой информации предполагает нахождение в прочитанном тексте и понимание запрашиваемой информации фактического характера с опорой и без опоры на иллюстрации, с использованием языковой, в том числе контекстуальной, догадки.

Смысловое чтение про себя учебных и адаптированных аутентичных текстов, содержащих отдельные незнакомые слова, понимание основного содержания (тема, главная мысль, главные факты/события) текста с опорой и без опоры на иллюстрации и с использованием языковой догадки, в том числе контекстуальной.

Прогнозирование содержания текста на основе заголовка

Чтение не сплошных текстов (таблиц, диаграмм) и понимание представленной в них информации.

Тексты для чтения: диалог, рассказ, сказка, электронное сообщение личного характера, текст научно-популярного характера, стихотворение.

Письмо

Выписывание из текста слов, словосочетаний, предложений; вставка пропущенных букв в слово или слов в предложение в соответствии с решаемой коммуникативной/учебной задачей.

Заполнение простых анкет и формуляров с указанием личной информации (имя, фамилия, возраст, местожитительство (страна проживания, город), любимые занятия) в соответствии с нормами, принятыми в стране/странах изучаемого языка.

Написание с опорой на образец поздравления с праздниками (с днём рождения, Новым годом, Рождеством) с выражением пожеланий.

Написание электронного сообщения личного характера с опорой на образец.

Языковые знания и навыки

Фонетическая сторона речи

Нормы произношения: долгота и краткость гласных, отсутствие оглушения звонких согласных в конце слога или слова, отсутствие смягчения согласных перед гласными. Связующее «r» (there is/there are).

Ритмико-интонационные особенности повествовательного, побудительного и вопросительного (общий и специальный вопрос) предложений.

Различение на слух и адекватное, без ошибок, ведущих к сбою в коммуникации, произнесение слов с соблюдением правильного ударения и фраз с соблюдением их ритмико-интонационных особенностей, в том числе соблюдение правила отсутствия ударения на служебных словах; интонации перечисления.

Правила чтения: гласных в открытом и закрытом слоге в односложных словах, гласных в третьем типе слога (гласная + r); согласных; основных звукобуквенных сочетаний, в частности сложных сочетаний букв (например, tion, ight) в односложных, двусложных и многосложных словах.

Вычленение некоторых звукобуквенных сочетаний при анализе изученных слов.

Чтение новых слов согласно основным правилам чтения с использованием полной или частичной транскрипции, по аналогии.

Знаки английской транскрипции; отличие их от букв английского алфавита. Фонетически корректное озвучивание знаков транскрипции.

Графика, орфография и пунктуация.

Правильное написание изученных слов. Правильная расстановка знаков препинания: точки, вопросительного и восклицательного знака в конце предложения; запятой при обращении и перечислении; правильное использование знака апострофа в сокращённых формах глагола-связки, вспомогательного и модального глаголов, существительных в притяжательном падеже (Possessive Case).

Лексическая сторона речи

Распознавание в письменном и звучащем тексте и употребление в устной и письменной речи не менее 500 лексических единиц (слов, словосочетаний, речевых клише), обслуживающих ситуации общения в рамках тематического содержания

речи для 4 класса, включая 350 лексических единиц, усвоенных в предыдущие два года обучения.

Распознавание и образование в устной и письменной речи родственных слов с использованием основных способов словообразования: аффиксации (образование существительных с помощью суффиксов -er/-or, -ist (worker, actor, artist) и конверсии (to play – a play).

Использование языковой догадки для распознавания интернациональных слов (pilot, film).

Грамматическая сторона речи

Распознавание в письменном и звучащем тексте и употребление в устной и письменной речи изученных морфологических форм и синтаксических конструкций английского языка.

Глаголы в Present/Past Simple Tense, Present Continuous Tense в повествовательных (утвердительных и отрицательных) и вопросительных (общий и специальный вопросы) предложениях.

Модальные глаголы must и have to.

Конструкция to be going to и Future Simple Tense для выражения будущего действия (I am going to have my birthday party on Saturday. Wait, I'll help you.).

Отрицательное местоимение no.

Степени сравнения прилагательных (формы, образованные по правилу и исключения: good – better – (the) best, bad – worse – (the) worst.

Наречия времени.

Обозначение даты и года. Обозначение времени (5 o'clock; 3 am, 2 pm).

Социокультурные знания и умения

Знание и использование некоторых социокультурных элементов речевого поведенческого этикета, принятого в стране/странах изучаемого языка, в некоторых ситуациях общения: приветствие, прощание, знакомство, выражение благодарности, извинение, поздравление с днём рождения, Новым годом, Рождеством, разговор по телефону).

Знание произведений детского фольклора (рифмовок, стихов, песенок), персонажей детских книг.

Краткое представление своей страны и страны/стран изучаемого языка на (названия стран и их столиц, название родного города/села; цвета национальных флагов; основные достопримечательности).

Компенсаторные умения

Использование при чтении и аудировании языковой догадки (умения понять значение незнакомого слова или новое значение знакомого слова из контекста).

Использование в качестве опоры при порождении собственных высказываний ключевых слов, вопросов; картинок, фотографий.

Прогнозирование содержания текста для чтения на основе заголовка.

Игнорирование информации, не являющейся необходимой для понимания основного содержания прочитанного/прослушанного текста или для нахождения в тексте запрашиваемой информации.

Планируемые результаты освоения программы по Иностранному (Английскому) языку на уровне начального общего образования

Личностные результаты

Личностные результаты освоения программы по иностранному (английскому) языку на уровне начального общего образования достигаются в единстве учебной и воспитательной деятельности в соответствии с традиционными российскими социокультурными и духовно-нравственными ценностями, принятыми в обществе правилами и нормами поведения и способствуют процессам самопознания, самовоспитания и саморазвития, формирования внутренней позиции личности.

В результате изучения иностранного (английского) языка на уровне начального общего образования у обучающегося будут сформированы следующие личностные результаты:

1) гражданско-патриотического воспитания:

становление ценностного отношения к своей Родине – России;

осознание своей этнокультурной и российской гражданской идентичности;

сопричастность к прошлому, настоящему и будущему своей страны и родного края;

уважение к своему и другим народам;

первоначальные представления о человеке как члене общества, о правах и ответственности, уважении и достоинстве человека, о нравственно-этических нормах поведения и правилах межличностных отношений.

2) духовно-нравственного воспитания:

признание индивидуальности каждого человека;

проявление сопереживания, уважения и доброжелательности;

неприятие любых форм поведения, направленных на причинение физического и морального вреда другим людям.

3) эстетического воспитания:

уважительное отношение и интерес к художественной культуре, восприимчивость к разным видам искусства, традициям и творчеству своего и других народов;

стремление к самовыражению в разных видах художественной деятельности.

4) физического воспитания, формирования культуры здоровья и эмоционального благополучия:

соблюдение правил здорового и безопасного (для себя и других людей) образа жизни в окружающей среде (в том числе информационной);

бережное отношение к физическому и психическому здоровью.

5) трудового воспитания:

осознание ценности труда в жизни человека и общества, ответственное потребление и бережное отношение к результатам труда, навыки участия в различных видах трудовой деятельности, интерес к различным профессиям.

6) экологического воспитания:

бережное отношение к природе;
неприятие действий, приносящих ей вред.

7) ценности научного познания:

первоначальные представления о научной картине мира;
познавательные интересы, активность, инициативность, любознательность и самостоятельность в познании.

Метапредметные результаты

В результате изучения иностранного (английского) языка на уровне начального общего образования у обучающегося будут сформированы познавательные универсальные учебные действия, коммуникативные универсальные учебные действия, регулятивные универсальные учебные действия, совместная деятельность.

Познавательные универсальные учебные действия

Базовые логические действия:

сравнивать объекты, устанавливать основания для сравнения, устанавливать аналогии;

объединять части объекта (объекты) по определённому признаку;

определять существенный признак для классификации, классифицировать предложенные объекты;

находить закономерности и противоречия в рассматриваемых фактах, данных и наблюдениях на основе предложенного педагогическим работником алгоритма;

выявлять недостаток информации для решения учебной (практической) задачи на основе предложенного алгоритма;

устанавливать причинно-следственные связи в ситуациях, поддающихся непосредственному наблюдению или знакомых по опыту, делать выводы.

Базовые исследовательские действия:

определять разрыв между реальным и желательным состоянием объекта (ситуации) на основе предложенных педагогическим работником вопросов;

с помощью педагогического работника формулировать цель, планировать изменения объекта, ситуации;

сравнивать несколько вариантов решения задачи, выбирать наиболее подходящий (на основе предложенных критериев);

проводить по предложенному плану опыт, несложное исследование по установлению особенностей объекта изучения и связей между объектами (часть целое, причина следствие);

формулировать выводы и подкреплять их доказательствами на основе результатов проведенного наблюдения (опыта, измерения, классификации, сравнения, исследования);

прогнозировать возможное развитие процессов, событий и их последствия в аналогичных или сходных ситуациях.

Работа с информацией:

выбирать источник получения информации;

согласно заданному алгоритму находить в предложенном источнике информацию, представленную в явном виде;

распознавать достоверную и недостоверную информацию самостоятельно или на основании предложенного педагогическим работником способа её проверки;

соблюдать с помощью взрослых (педагогических работников, родителей (законных представителей) несовершеннолетних обучающихся) правила информационной безопасности при поиске информации в Интернете;

анализировать и создавать текстовую, видео, графическую, звуковую, информацию в соответствии с учебной задачей;

самостоятельно создавать схемы, таблицы для представления информации.

Коммуникативные универсальные учебные действия

воспринимать и формулировать суждения, выражать эмоции в соответствии с целями и условиями общения в знакомой среде;

проявлять уважительное отношение к собеседнику, соблюдать правила ведения диалога и дискуссии;

признавать возможность существования разных точек зрения;

корректно и аргументированно высказывать своё мнение;

строить речевое высказывание в соответствии с поставленной задачей;

создавать устные и письменные тексты (описание, рассуждение, повествование);

готовить небольшие публичные выступления;

подбирать иллюстративный материал (рисунки, фото, плакаты) к тексту выступления.

Регулятивные универсальные учебные действия

Самоорганизация:

планировать действия по решению учебной задачи для получения результата;

выстраивать последовательность выбранных действий.

Совместная деятельность

формулировать краткосрочные и долгосрочные цели (индивидуальные с учётом участия в коллективных задачах) в стандартной (типовой) ситуации на основе предложенного формата планирования, распределения промежуточных шагов и сроков;

принимать цель совместной деятельности, коллективно строить действия по её достижению: распределять роли, договариваться, обсуждать процесс и результат совместной работы;

проявлять готовность руководить, выполнять поручения, подчиняться;

ответственно выполнять свою часть работы;

оценивать свой вклад в общий результат;

выполнять совместные проектные задания с опорой на предложенные образцы.

Предметные результаты

Предметные результаты по учебному предмету «Иностранный (английский) язык» предметной области «Иностранный язык» должны быть ориентированы на применение знаний, умений и навыков в типичных учебных ситуациях и реальных жизненных условиях, отражать сформированность иноязычной коммуникативной компетенции на элементарном уровне в совокупности её составляющих – речевой, языковой, социокультурной, компенсаторной, метапредметной (учебно-познавательной).

1) овладение основными видами речевой деятельности в рамках следующего тематического содержания речи: Мир моего "я". Мир моих увлечений. Мир вокруг меня. Родная страна и страна/страны изучаемого языка:

говорение: уметь вести разные виды диалога в стандартных ситуациях общения (диалог этикетного характера, диалог-побуждение к действию, диалог-расспрос) объемом 4-5 фраз со стороны каждого собеседника в рамках тематического содержания речи с вербальными и (или) невербальными опорами, с соблюдением правил речевого этикета, принятых в стране/странах изучаемого языка; создавать устные связные монологические высказывания (описание/характеристика, повествование) объемом 4-5 фраз с вербальными и (или) невербальными опорами в рамках тематического содержания речи; передавать основное содержание прочитанного текста; представлять результаты выполненной проектной работы, в том числе подбирая иллюстративный материал (рисунки, фото) к тексту выступления;

аудирование: воспринимать на слух и понимать речь педагогического работника и одноклассников в процессе общения на уроке; воспринимать на слух и понимать основное содержание звучащих до 1 минуты учебных и адаптированных аутентичных текстов, построенных на изученном языковом материале; понимать запрашиваемую информацию фактического характера в прослушанном тексте;

смысловое чтение: читать вслух и понимать учебные и адаптированные аутентичные тексты объемом до 80 слов, построенные на изученном языковом материале, соблюдая правила чтения и правильную интонацию; читать про себя и понимать основное содержание учебных и адаптированных аутентичных текстов объемом до 160 слов, содержащих отдельные незнакомые слова, не препятствующие решению коммуникативной задачи; определять тему, главную мысль, назначение текста; извлекать из прочитанного текста запрашиваемую информацию

фактического характера (в пределах изученного); читать несплошные тексты (простые таблицы) и понимать представленную в них информацию;

письменная речь: владеть техникой письма; заполнять простые анкеты и формуляры с указанием личной информации в соответствии с нормами, принятыми в стране/странах изучаемого языка; писать электронное сообщение личного характера объемом до 40 слов с опорой на предъявленный педагогическим работником образец;

2) знание и понимание правил чтения и орфографии; интонации изученных коммуникативных типов предложений; основных значений изученных лексических единиц (слов, словосочетаний, речевых клише);

признаков изученных грамматических явлений;

3) овладение фонетическими навыками (различать на слух и адекватно, без ошибок, ведущих к сбою коммуникации, произносить изученные звуки иностранного языка; соблюдать правильное ударение в изученных словах и фразах; соблюдать особенности интонации в повествовательных и побудительных предложениях, а также в изученных типах вопросов); графическими навыками (графически корректно писать буквы изучаемого языка); орфографическими (корректно писать изученные слова) и пунктуационными навыками (использовать точку, вопросительный и восклицательный знаки в конце предложения, апостроф, запятую при перечислении и обращении);

4) использование языковых средств, соответствующих учебно-познавательной задаче, ситуации повседневного общения: овладение навыками распознавания и употребления в устной и письменной речи не менее 500 изученных лексических единиц (слов, словосочетаний, речевых клише) в их основных значениях и навыками распознавания и употребления в устной и письменной речи изученных синтаксических конструкций и морфологических форм изучаемого иностранного языка;

5) овладение социокультурными знаниями и умениями: знание названий родной страны и страны/стран изучаемого языка, некоторых литературных персонажей, небольших произведений детского фольклора (рифмовок, песен); умение кратко представлять свою страну на иностранном языке в рамках изучаемой тематики;

6) овладение компенсаторными умениями: использовать при чтении и аудировании языковую, в том числе контекстуальную догадку;

7) овладение умениями описывать, сравнивать и группировать объекты и явления в рамках изучаемой тематики;

8) приобретение базовых умений работы с доступной информацией в рамках изучаемой тематики, безопасного использования электронных ресурсов Организации и сети Интернет, получения информации из источников в современной информационной среде;

9) выполнение простых проектных работ, включая задания межпредметного характера, в том числе с участием в совместной деятельности, понимание и принятие ее цели, обсуждение и согласование способов достижения общего результата,

распределение ролей в совместной деятельности, проявление готовности быть лидером и выполнять поручения, осуществление взаимного контроля в совместной деятельности, оценивание своего вклада в общее дело;

10) приобретение опыта практической деятельности в повседневной жизни:

использовать ИКТ для выполнения несложных заданий на иностранном языке (выбирать источник для получения информации, оценивать необходимость и достаточность информации для решения поставленной задачи; использовать и самостоятельно создавать таблицы для представления информации; соблюдать правила информационной безопасности в ситуациях повседневной жизни и при работе в сети Интернет);

знакомить представителей других стран с культурой своего народа и участвовать в элементарном бытовом общении на иностранном языке.

К концу обучения во 2 классе обучающийся получит следующие предметные результаты:

Коммуникативные умения

Говорение:

вести разные виды диалогов (диалог этикетного характера, диалог-расспрос) в стандартных ситуациях неофициального общения, используя вербальные и (или) зрительные опоры в рамках изучаемой тематики с соблюдением норм речевого этикета, принятого в стране/странах изучаемого языка (не менее 3 реплик со стороны каждого собеседника);

создавать устные связные монологические высказывания объёмом не менее 3 фраз в рамках изучаемой тематики с опорой на картинки, фотографии и (или) ключевые слова, вопросы.

Аудирование:

воспринимать на слух и понимать речь учителя и других обучающихся;

воспринимать на слух и понимать учебные тексты, построенные на изученном языковом материале, с разной глубиной проникновения в их содержание в зависимости от поставленной коммуникативной задачи: с пониманием основного содержания, с пониманием запрашиваемой информации фактического характера, используя зрительные опоры и языковую догадку (время звучания текста/текстов для аудирования – до 40 секунд).

Смысловое чтение:

читать вслух учебные тексты объёмом до 60 слов, построенные на изученном языковом материале, с соблюдением правил чтения и соответствующей интонации, демонстрируя понимание прочитанного;

читать про себя и понимать учебные тексты, построенные на изученном языковом материале, с различной глубиной проникновения в их содержание в зависимости от поставленной коммуникативной задачи: с пониманием основного содержания, с пониманием запрашиваемой информации, используя зрительные опоры и языковую догадку (объём текста для чтения – до 80 слов).

Письмо:

заполнять простые формуляры, сообщая о себе основные сведения, в соответствии с нормами, принятыми в стране/странах изучаемого языка;

писать с опорой на образец короткие поздравления с праздниками (с днём рождения, Новым годом).

Языковые знания и навыки

Фонетическая сторона речи:

знать буквы алфавита английского языка в правильной последовательности, фонетически корректно их озвучивать и графически корректно воспроизводить (полупечатное написание букв, буквосочетаний, слов);

применять правила чтения гласных в открытом и закрытом слоге в односложных словах, вычленять некоторые звукобуквенные сочетания при анализе знакомых слов; озвучивать транскрипционные знаки, отличать их от букв;

читать новые слова согласно основным правилам чтения;

различать на слух и правильно произносить слова и фразы/предложения с соблюдением их ритмико-интонационных особенностей.

Графика, орфография и пунктуация:

правильно писать изученные слова;

заполнять пропуски словами; дописывать предложения;

правильно расставлять знаки препинания (точка, вопросительный и восклицательный знаки в конце предложения) и использовать знак апострофа в сокращённых формах глагола-связки, вспомогательного и модального глаголов.

Лексическая сторона речи:

распознавать и употреблять в устной и письменной речи не менее 200 лексических единиц (слов, словосочетаний, речевых клише), обслуживающих ситуации общения в рамках тематики, предусмотренной на первом году обучения;

использовать языковую догадку в распознавании интернациональных слов.

Грамматическая сторона речи:

распознавать и употреблять в устной и письменной речи различные коммуникативные типы предложений: повествовательные (утвердительные, отрицательные), вопросительные (общий, специальный, вопросы), побудительные (в утвердительной форме);

распознавать и употреблять нераспространённые и распространённые простые предложения;

распознавать и употреблять в устной и письменной речи предложения с начальным It;

распознавать и употреблять в устной и письменной речи предложения с начальным There + to be в Present Simple Tense;

распознавать и употреблять в устной и письменной речи простые предложения с простым глагольным сказуемым (He speaks English.);

распознавать и употреблять в устной и письменной речи предложения с составным глагольным сказуемым (I want to dance. She can skate well.);

распознавать и употреблять в устной и письменной речи предложения с глаголом-связкой to be в Present Simple Tense в составе таких фраз, как I'm Dima, I'm eight. I'm fine. I'm sorry. It's... Is it.? What's ...?;

распознавать и употреблять в устной и письменной речи предложения с краткими глагольными формами;

распознавать и употреблять в устной и письменной речи повелительное наклонение: побудительные предложения в утвердительной форме (Come in, please.);

распознавать и употреблять в устной и письменной речи настоящее простое время (Present Simple Tense) в повествовательных (утвердительных и отрицательных) и вопросительных (общий и специальный вопрос) предложениях;

распознавать и употреблять в устной и письменной речи глагольную конструкцию have got (I've got ... Have you got ...?);

распознавать и употреблять в устной и письменной речи модальный глагол can/can't для выражения умения (I can ride a bike.) и отсутствия умения (I can't ride a bike.); can для получения разрешения (Can I go out?);

распознавать и употреблять в устной и письменной речи неопределённый, определённый и нулевой артикль с существительными (наиболее распространённые случаи употребления);

распознавать и употреблять в устной и письменной речи множественное число существительных, образованное по правилам и исключения: a pen – pens; a man – men;

распознавать и употреблять в устной и письменной речи личные и притяжательные местоимения;

распознавать и употреблять в устной и письменной речи указательные местоимения this – these;

распознавать и употреблять в устной и письменной речи количественные числительные (1–12);

распознавать и употреблять в устной и письменной речи вопросительные слова who, what, how, where, how many;

распознавать и употреблять в устной и письменной речи предлоги места on, in, near, under;

распознавать и употреблять в устной и письменной речи союзы and и but (при однородных членах).

Социокультурные знания и умения:

владеть отдельными социокультурными элементами речевого поведенческого этикета, принятыми в англоязычной среде, в некоторых ситуациях общения: приветствие, прощание, знакомство, выражение благодарности, извинение, поздравление с днём рождения, Новым годом, Рождеством;

знать названия родной страны и страны/стран изучаемого языка и их столиц.

К концу обучения в 3 классе обучающийся получит следующие предметные результаты:

Коммуникативные умения

Говорение:

вести разные виды диалогов (диалог этикетного характера, диалог-побуждение, диалог-расспрос) в стандартных ситуациях неофициального общения, с вербальными и (или) зрительными опорами в рамках изучаемой тематики с соблюдением норм речевого этикета, принятого в стране/странах изучаемого языка (не менее 4 реплик со стороны каждого собеседника);

создавать устные связные монологические высказывания (описание; повествование/рассказ) в рамках изучаемой тематики объемом не менее 4 фраз с вербальными и (или) зрительными опорами;

передавать основное содержание прочитанного текста с вербальными и (или) зрительными опорами (объем монологического высказывания – не менее 4 фраз).

Аудирование:

воспринимать на слух и понимать речь учителя и других обучающихся вербально/невербально реагировать на услышанное;

воспринимать на слух и понимать учебные тексты, построенные на изученном языковом материале, с разной глубиной проникновения в их содержание в зависимости от поставленной коммуникативной задачи: с пониманием основного содержания, с пониманием запрашиваемой информации фактического характера, со зрительной опорой и с использованием языковой, в том числе контекстуальной, догадки (время звучания текста/текстов для аудирования – до 1 минуты).

Смысловое чтение:

читать вслух учебные тексты объемом до 70 слов, построенные на изученном языковом материале, с соблюдением правил чтения и соответствующей интонацией, демонстрируя понимание прочитанного;

читать про себя и понимать учебные тексты, содержащие отдельные незнакомые слова, с различной глубиной проникновения в их содержание в зависимости от поставленной коммуникативной задачи: с пониманием основного содержания, с пониманием запрашиваемой информации, со зрительной опорой и без опоры, а также с использованием языковой, в том числе контекстуальной, догадки (объем текста/текстов для чтения – до 130 слов).

Письмо:

заполнять анкеты и формуляры с указанием личной информации: имя, фамилия, возраст, страна проживания, любимые занятия и другое;

писать с опорой на образец поздравления с днем рождения, Новым годом, Рождеством с выражением пожеланий;

создавать подписи к иллюстрациям с пояснением, что на них изображено.

Языковые знания и навыки

Фонетическая сторона речи:

применять правила чтения гласных в третьем типе слога (гласная + r);

применять правила чтения сложных сочетаний букв (например, -tion, -ight) в односложных, двусложных и многосложных словах (international, night);

читать новые слова согласно основным правилам чтения;

различать на слух и правильно произносить слова и фразы/предложения с соблюдением их ритмико-интонационных особенностей.

Графика, орфография и пунктуация:

правильно писать изученные слова;

правильно расставлять знаки препинания (точка, вопросительный и восклицательный знаки в конце предложения, апостроф).

Лексическая сторона речи:

распознавать и употреблять в устной и письменной речи не менее 350 лексических единиц (слов, словосочетаний, речевых клише), включая 200 лексических единиц, освоенных на первом году обучения;

распознавать и образовывать родственные слова с использованием основных способов словообразования: аффиксации (суффиксы числительных -teen, -ty, -th) и словосложения (football, snowman).

Грамматическая сторона речи:

распознавать и употреблять в устной и письменной речи побудительные предложения в отрицательной форме (Don't talk, please.);

распознавать и употреблять в устной и письменной речи предложения с начальным There + to be в Past Simple Tense (There was a bridge across the river. There were mountains in the south.);

распознавать и употреблять в устной и письменной речи конструкции с глаголами на -ing: to like/enjoy doing something;

распознавать и употреблять в устной и письменной речи конструкцию I'd like to ...;

распознавать и употреблять в устной и письменной речи правильные и неправильные глаголы в Past Simple Tense в повествовательных (утвердительных и отрицательных) и вопросительных (общий и специальный вопрос) предложениях;

распознавать и употреблять в устной и письменной речи существительные в притяжательном падеже (Possessive Case);

распознавать и употреблять в устной и письменной речи слова, выражающие количество с исчисляемыми и неисчисляемыми существительными (much/many/a lot of);

распознавать и употреблять в устной и письменной речи наречия частотности usually, often;

распознавать и употреблять в устной и письменной речи личные местоимения в объектном падеже;

распознавать и употреблять в устной и письменной речи указательные местоимения that – those;

распознавать и употреблять в устной и письменной речи неопределённые местоимения some/any в повествовательных и вопросительных предложениях;

распознавать и употреблять в устной и письменной речи вопросительные слова when, whose, why;

распознавать и употреблять в устной и письменной речи количественные числительные (13–100);

распознавать и употреблять в устной и письменной речи порядковые числительные (1–30);

распознавать и употреблять в устной и письменной речи предлог направления движения to (We went to Moscow last year.);

распознавать и употреблять в устной и письменной речи предлоги места next to, in front of, behind;

распознавать и употреблять в устной и письменной речи предлоги времени: at, in, on в выражениях at 4 o'clock, in the morning, on Monday.

Социокультурные знания и умения:

владеть социокультурными элементами речевого поведенческого этикета, принятыми в англоязычной среде, в некоторых ситуациях общения (приветствие, прощание, знакомство, просьба, выражение благодарности, извинение, поздравление с днём рождения, Новым годом, Рождеством);

кратко представлять свою страну и страну/страны изучаемого языка на английском языке.

К концу обучения в 4 классе обучающийся получит следующие предметные результаты:

Коммуникативные умения

Говорение:

вести разные виды диалогов (диалог этикетного характера, диалог-побуждение, диалог-расспрос) на основе вербальных и (или) зрительных опор с соблюдением норм речевого этикета, принятого в стране/странах изучаемого языка (не менее 4–5 реплик со стороны каждого собеседника);

вести диалог – разговор по телефону с опорой на картинки, фотографии и (или) ключевые слова в стандартных ситуациях неофициального общения с соблюдением норм речевого этикета в объёме не менее 4–5 реплик со стороны каждого собеседника;

создавать устные связные монологические высказывания (описание, рассуждение; повествование/сообщение) с вербальными и (или) зрительными опорами в рамках тематического содержания речи для 4 класса (объём монологического высказывания – не менее 4–5 фраз);

создавать устные связные монологические высказывания по образцу; выражать своё отношение к предмету речи;

передавать основное содержание прочитанного текста с вербальными и (или) зрительными опорами в объёме не менее 4–5 фраз.

представлять результаты выполненной проектной работы, в том числе подбирая иллюстративный материал (рисунки, фото) к тексту выступления, в объеме не менее 4–5 фраз.

Аудирование:

воспринимать на слух и понимать речь учителя и других обучающихся, вербально/невербально реагировать на услышанное;

воспринимать на слух и понимать учебные и адаптированные аутентичные тексты, построенные на изученном языковом материале, с разной глубиной проникновения в их содержание в зависимости от поставленной коммуникативной задачи: с пониманием основного содержания, с пониманием запрашиваемой информации фактического характера со зрительной опорой и с использованием языковой, в том числе контекстуальной, догадки (время звучания текста/текстов для аудирования – до 1 минуты).

Смысловое чтение:

читать вслух учебные тексты объемом до 70 слов, построенные на изученном языковом материале, с соблюдением правил чтения и соответствующей интонацией, демонстрируя понимание прочитанного;

читать про себя тексты, содержащие отдельные незнакомые слова, с различной глубиной проникновения в их содержание в зависимости от поставленной коммуникативной задачи: с пониманием основного содержания, с пониманием запрашиваемой информации, со зрительной опорой и без опоры, с использованием языковой, в том числе контекстуальной, догадки (объем текста/текстов для чтения – до 160 слов;

прогнозировать содержание текста на основе заголовка;

читать про себя несплошные тексты (таблицы, диаграммы и другое) и понимать представленную в них информацию.

Письмо:

заполнять анкеты и формуляры с указанием личной информации: имя, фамилия, возраст, место жительства (страна проживания, город), любимые занятия и другое;

писать с опорой на образец поздравления с днем рождения, Новым годом, Рождеством с выражением пожеланий;

писать с опорой на образец электронное сообщение личного характера (объем сообщения – до 50 слов).

Языковые знания и навыки

Фонетическая сторона речи:

читать новые слова согласно основным правилам чтения;

различать на слух и правильно произносить слова и фразы/предложения с соблюдением их ритмико-интонационных особенностей.

Графика, орфография и пунктуация:

правильно писать изученные слова;

правильно расставлять знаки препинания (точка, вопросительный и восклицательный знаки в конце предложения, апостроф, запятая при перечислении).

Лексическая сторона речи:

распознавать и употреблять в устной и письменной речи не менее 500 лексических единиц (слов, словосочетаний, речевых клише), включая 350 лексических единиц, освоенных в предшествующие годы обучения;

распознавать и образовывать родственные слова с использованием основных способов словообразования: аффиксации (суффиксы -er/-or, -ist: teacher, actor, artist), словосложения (blackboard), конверсии (to play – a play).

Грамматическая сторона речи:

распознавать и употреблять в устной и письменной речи Present Continuous Tense в повествовательных (утвердительных и отрицательных), вопросительных (общий и специальный вопрос) предложениях;

распознавать и употреблять в устной и письменной речи конструкцию to be going to и Future Simple Tense для выражения будущего действия;

распознавать и употреблять в устной и письменной речи модальные глаголы долженствования must и have to;

распознавать и употреблять в устной и письменной речи отрицательное местоимение no;

распознавать и употреблять в устной и письменной речи степени сравнения прилагательных (формы, образованные по правилу и исключения: good – better – (the) best, bad – worse – (the) worst);

распознавать и употреблять в устной и письменной речи наречия времени;

распознавать и употреблять в устной и письменной речи обозначение даты и года;

распознавать и употреблять в устной и письменной речи обозначение времени.

Социокультурные знания и умения:

владеть социокультурными элементами речевого поведенческого этикета, принятыми в англоязычной среде, в некоторых ситуациях общения (приветствие, прощание, знакомство, выражение благодарности, извинение, поздравление с днём рождения, Новым годом, Рождеством);

знать названия родной страны и страны/стран изучаемого языка;

знать некоторых литературных персонажей;

знать небольшие произведения детского фольклора (рифмовки, песни);

кратко представлять свою страну на иностранном языке в рамках изучаемой тематики.

Тематическое планирование

№ п/п	Наименование разделов/тем	Кол-во часов	Возможность использования ЭОР, УММ
	2 класс	68	
1	Мир моего «я»	27	
1.1	Приветствие/ знакомство	3	https://resh.edu.ru
1.2	Моя семья	13	https://resh.edu.ru
1.3	Мой день рождения	4	https://resh.edu.ru
1.4	Моя любимая еда	5	https://resh.edu.ru
1.5	Обобщение и контроль	2	https://resh.edu.ru
2	Мир моих увлечений	17	
2.1	Мой любимый цвет, игрушка	6	https://resh.edu.ru
2.2	Любимые занятия	3	https://resh.edu.ru
2.3	Мой питомец	3	https://resh.edu.ru
2.4	Выходной день	3	https://resh.edu.ru
2.5	Обобщение и контроль	2	https://resh.edu.ru
3	Мир вокруг меня	12	
3.1	Моя школа	2	https://resh.edu.ru
3.2	Мои друзья	2	https://resh.edu.ru
3.3	Моя малая родина (город, село)	6	https://resh.edu.ru
3.4	Обобщение	2	https://resh.edu.ru
4	Родная страна и страна изучаемого языка	12	
4.1	Названия родной страны и страны/стран изучаемого языка; их столиц	2	https://resh.edu.ru
4.2	Произведения детского фольклора	1	https://resh.edu.ru
4.3	Литературные персонажи детских книг	5	https://resh.edu.ru
4.4	Праздники родной страны и стран изучаемого языка	2	https://resh.edu.ru
4.5	Обобщение	2	https://resh.edu.ru

№ п/п	Наименование разделов/тем	Кол-во часов	Возможность использования ЭОР, УММ
	3 класс	68	
1	Мир моего «я»	15	
1.1	Моя семья	5	https://resh.edu.ru
1.2	Мой день рождения	2	https://resh.edu.ru
1.3	Моя любимая еда	4	https://resh.edu.ru

1.4	Мой день (распорядок дня)	2	https://resh.edu.ru
1.5	Обобщение и контроль	2	https://resh.edu.ru
2	Мир моих увлечений	23	
2.1	Любимая игрушка, игра	3	https://resh.edu.ru
2.2	Мой питомец	2	https://resh.edu.ru
2.3	Любимые занятия	5	https://resh.edu.ru
2.4	Любимая сказка	5	https://resh.edu.ru
2.5	Выходной день	3	https://resh.edu.ru
2.6	Каникулы	3	https://resh.edu.ru
2.7	Обобщение и контроль	2	https://resh.edu.ru
3	Мир вокруг меня	19	
3.1	Моя комната (квартира, дом)	4	https://resh.edu.ru
3.2	Моя школа	4	https://resh.edu.ru
3.3	Мои друзья	2	https://resh.edu.ru
3.4	Моя малая родина (город, село)	2	https://resh.edu.ru
3.5	Дикие и домашние животные	3	https://resh.edu.ru
3.6	Погода	1	https://resh.edu.ru
3.7	Времена года (месяцы)	1	https://resh.edu.ru
3.8	Обобщение и контроль	2	https://resh.edu.ru
4	Родная страна и страны изучаемого языка	11	
4.1	Россия и страны изучаемого языка. Их столицы, достопримечательности и интересные факты	6	https://resh.edu.ru
4.2	Произведения детского фольклора и литературные персонажи детских книг	1	https://resh.edu.ru
4.3	Праздники родной страны и стран изучаемого языка	2	https://resh.edu.ru
4.4	Обобщение	2	https://resh.edu.ru

№ п/п	Наименование разделов/тем	Кол-во часов	Возможность использования ЭОР, УММ
	4 класс	68	
1	Мир моего «я»	15	
1.1	Моя семья	3	https://resh.edu.ru
1.2	Мой день рождения	3	https://resh.edu.ru
1.3	Моя любимая еда	4	https://resh.edu.ru
1.4	Мой день (распорядок дня)	3	https://resh.edu.ru
1.5	Обобщение	2	https://resh.edu.ru

2	Мир моих увлечений	17	
2.1	Любимая игрушка, игра	1	https://resh.edu.ru
2.2	Мой питомец	2	https://resh.edu.ru
2.3	Любимые занятия. Занятия спортом	4	https://resh.edu.ru
2.4	Любимая сказка/ история/ рассказ	3	https://resh.edu.ru
2.5	Выходной день	3	https://resh.edu.ru
2.6	Каникулы	2	https://resh.edu.ru
2.7	Обобщение	2	https://resh.edu.ru
3	Мир вокруг меня	23	
3.1	Моя комната (квартира, дом), предметы мебели и интерьера	3	https://resh.edu.ru
3.2	Моя школа, любимые учебные предметы	4	https://resh.edu.ru
3.3	Мои друзья, их внешность и черты характер	2	https://resh.edu.ru
3.4	Моя малая родина	3	https://resh.edu.ru
3.5	Путешествия	3	https://resh.edu.ru
3.6	Дикие и домашние животные	2	https://resh.edu.ru
3.7	Погода. Времена года (месяцы)	2	https://resh.edu.ru
3.8	Покупки	2	https://resh.edu.ru
3.9	Обобщение	2	https://resh.edu.ru
4	Родная страна и страны изучаемого языка	13	
4.1	Россия и страны изучаемого языка. Основные достопримечательности и интересные факты	4	https://resh.edu.ru
4.2	Произведения детского фольклора. Литературные персонажи детских книг	5	https://resh.edu.ru
4.3	Праздники родной страны и стран изучаемого языка	2	https://resh.edu.ru
4.4	Обобщение	2	https://resh.edu.ru

2.1.4. Рабочая программа по учебному предмету «Математика».

Пояснительная записка

Программа по математике на уровне начального общего образования составлена на основе требований к результатам освоения программы начального общего образования ФГОС НОО, а также ориентирована на целевые приоритеты духовно-нравственного развития, воспитания и социализации обучающихся, сформулированные в федеральной рабочей программе воспитания.

На уровне начального общего образования изучение математики имеет особое значение в развитии обучающегося. Приобретённые им знания, опыт выполнения предметных и универсальных действий на математическом материале, первоначальное овладение математическим языком станут фундаментом обучения

на уровне основного общего образования, а также будут востребованы в жизни. Программа по математике на уровне начального общего образования направлена на достижение следующих образовательных, развивающих целей, а также целей воспитания:

освоение начальных математических знаний – понимание значения величин и способов их измерения, использование арифметических способов для разрешения сюжетных ситуаций, становление умения решать учебные и практические задачи средствами математики, работа с алгоритмами выполнения арифметических действий;

формирование функциональной математической грамотности обучающегося, которая характеризуется наличием у него опыта решения учебно-познавательных и учебно-практических задач, построенных на понимании и применении математических отношений («часть – целое», «больше – меньше», «равно – неравно», «порядок»), смысла арифметических действий, зависимостей (работа, движение, продолжительность события);

обеспечение математического развития обучающегося – способности к интеллектуальной деятельности, пространственного воображения, математической речи, формирование умения строить рассуждения, выбирать аргументацию, различать верные (истинные) и неверные (ложные) утверждения, вести поиск информации;

становление учебно-познавательных мотивов, интереса к изучению и применению математики, важнейших качеств интеллектуальной деятельности: теоретического и пространственного мышления, воображения, математической речи, ориентировки в математических терминах и понятиях.

В основе конструирования содержания и отбора планируемых результатов программы по математике лежат следующие ценности математики, коррелирующие со становлением личности обучающегося:

понимание математических отношений выступает средством познания закономерностей существования окружающего мира, фактов, процессов и явлений, происходящих в природе и в обществе (например, хронология событий, протяжённость по времени, образование целого из частей, изменение формы, размера);

математические представления о числах, величинах, геометрических фигурах являются условием целостного восприятия творений природы и человека (памятники архитектуры, сокровища искусства и культуры, объекты природы);

владение математическим языком, элементами алгоритмического мышления позволяет обучающемуся совершенствовать коммуникативную деятельность (аргументировать свою точку зрения, строить логические цепочки рассуждений, опровергать или подтверждать истинность предположения).

На уровне начального общего образования математические знания и умения применяются обучающимся при изучении других учебных предметов (количественные и пространственные характеристики, оценки, расчёты и прикидка, использование графических форм представления информации). Приобретённые

обучающимся умения строить алгоритмы, выбирать рациональные способы устных и письменных арифметических вычислений, приёмы проверки правильности выполнения действий, а также различение, называние, изображение геометрических фигур, нахождение геометрических величин (длина, периметр, площадь) становятся показателями сформированной функциональной грамотности обучающегося и предпосылкой успешного дальнейшего обучения на уровне основного общего образования.

Планируемые результаты освоения программы по математике, представленные по годам обучения, отражают, в первую очередь, предметные достижения обучающегося. Также они включают отдельные результаты в области становления личностных качеств и метапредметных действий и умений, которые могут быть достигнуты на этом этапе обучения.

На изучение математики отводится 540 часов: в 1 классе – 132 часа (4 часа в неделю), во 2 классе – 136 часов (4 часа в неделю), в 3 классе – 136 часов (4 часа в неделю), в 4 классе – 136 часов (4 часа в неделю).

Содержание обучения

Основное содержание обучения в программе по математике представлено разделами: «Числа и величины», «Арифметические действия», «Текстовые задачи», «Пространственные отношения и геометрические фигуры», «Математическая информация».

1 КЛАСС

Числа и величины

Числа от 1 до 9: различение, чтение, запись. Единица счёта. Десяток. Счёт предметов, запись результата цифрами. Число и цифра 0 при измерении, вычислении.

Числа в пределах 20: чтение, запись, сравнение. Однозначные и двузначные числа. Увеличение (уменьшение) числа на несколько единиц.

Длина и её измерение. Единицы длины и установление соотношения между ними: сантиметр, дециметр.

Арифметические действия

Сложение и вычитание чисел в пределах 20. Названия компонентов действий, результатов действий сложения, вычитания. Вычитание как действие, обратное сложению.

Текстовые задачи

Текстовая задача: структурные элементы, составление текстовой задачи по образцу. Зависимость между данными и искомой величиной в текстовой задаче. Решение задач в одно действие.

Пространственные отношения и геометрические фигуры

Расположение предметов и объектов на плоскости, в пространстве, установление пространственных отношений: «слева – справа», «сверху – снизу», «между».

Геометрические фигуры: распознавание круга, треугольника, прямоугольника, отрезка. Построение отрезка, квадрата, треугольника с помощью линейки на листе в клетку. Измерение длины отрезка в сантиметрах.

Математическая информация

Сбор данных об объекте по образцу. Характеристики объекта, группы объектов (количество, форма, размер). Группировка объектов по заданному признаку.

Закономерность в ряду заданных объектов: её обнаружение, продолжение ряда.

Верные (истинные) и неверные (ложные) предложения, составленные относительно заданного набора математических объектов.

Чтение таблицы, содержащей не более 4 данных. Извлечение данного из строки или столбца, внесение одного-двух данных в таблицу. Чтение рисунка, схемы с одним-двумя числовыми данными (значениями данных величин).

Двух-трёх шаговые инструкции, связанные с вычислением, измерением длины, изображением геометрической фигуры.

Изучение математики в 1 классе способствует освоению на пропедевтическом уровне ряда универсальных учебных действий: познавательных универсальных учебных действий, коммуникативных универсальных учебных действий, регулятивных универсальных учебных действий, совместной деятельности.

У обучающегося будут сформированы следующие базовые логические и исследовательские действия как часть познавательных универсальных учебных действий:

- наблюдать математические объекты (числа, величины) в окружающем мире;
- обнаруживать общее и различное в записи арифметических действий;
- наблюдать действие измерительных приборов;
- сравнивать два объекта, два числа;
- распределять объекты на группы по заданному основанию;
- копировать изученные фигуры, рисовать от руки по собственному замыслу;
- приводить примеры чисел, геометрических фигур;
- соблюдать последовательность при количественном и порядковом счёте.

У обучающегося будут сформированы следующие информационные действия как часть познавательных универсальных учебных действий:

понимать, что математические явления могут быть представлены с помощью различных средств: текст, числовая запись, таблица, рисунок, схема;

читать таблицу, извлекать информацию, представленную в табличной форме.

У обучающегося будут сформированы следующие действия общения как часть коммуникативных универсальных учебных действий:

- характеризовать (описывать) число, геометрическую фигуру, последовательность из нескольких чисел, записанных по порядку;
- комментировать ход сравнения двух объектов;

описывать своими словами сюжетную ситуацию и математическое отношение величин (чисел), описывать положение предмета в пространстве;
различать и использовать математические знаки;
строить предложения относительно заданного набора объектов.

У обучающегося будут сформированы следующие действия самоорганизации и самоконтроля как часть регулятивных универсальных учебных действий:

принимать учебную задачу, удерживать её в процессе деятельности;
действовать в соответствии с предложенным образцом, инструкцией;
проявлять интерес к проверке результатов решения учебной задачи, с помощью учителя устанавливать причину возникшей ошибки и трудности;
проверять правильность вычисления с помощью другого приёма выполнения действия.

Совместная деятельность способствует формированию умений:

участвовать в парной работе с математическим материалом, выполнять правила совместной деятельности: договариваться, считаться с мнением партнёра, спокойно и мирно разрешать конфликты.

2 КЛАСС

Числа и величины

Числа в пределах 100: чтение, запись, десятичный состав, сравнение. Запись равенства, неравенства. Увеличение, уменьшение числа на несколько единиц, десятков. Разностное сравнение чисел.

Величины: сравнение по массе (единица массы – килограмм), времени (единицы времени – час, минута), измерение длины (единицы длины – метр, дециметр, сантиметр, миллиметр). Соотношение между единицами величины (в пределах 100), его применение для решения практических задач.

Арифметические действия

Устное сложение и вычитание чисел в пределах 100 без перехода и с переходом через разряд. Письменное сложение и вычитание чисел в пределах 100. Переместительное, сочетательное свойства сложения, их применение для вычислений. Взаимосвязь компонентов и результата действия сложения, действия вычитания. Проверка результата вычисления (реальность ответа, обратное действие).

Действия умножения и деления чисел в практических и учебных ситуациях. Названия компонентов действий умножения, деления.

Табличное умножение в пределах 50. Табличные случаи умножения, деления при вычислениях и решении задач. Переместительное свойство умножения. Взаимосвязь компонентов и результата действия умножения, действия деления.

Неизвестный компонент действия сложения, действия вычитания. Нахождение неизвестного компонента сложения, вычитания.

Числовое выражение: чтение, запись, вычисление значения. Порядок выполнения действий в числовом выражении, содержащем действия сложения и

вычитания (со скобками или без скобок) в пределах 100 (не более трёх действий).
Нахождение значения числового выражения. Рациональные приёмы вычислений:
использование переместительного свойства.

Текстовые задачи

Чтение, представление текста задачи в виде рисунка, схемы или другой модели.
План решения задачи в два действия, выбор соответствующих плану арифметических действий. Запись решения и ответа задачи. Решение текстовых задач на применение смысла арифметического действия (сложение, вычитание, умножение, деление). Расчётные задачи на увеличение или уменьшение величины на несколько единиц или в несколько раз. Запись ответа к задаче и его проверка (формулирование, проверка на достоверность, следование плану, соответствие поставленному вопросу).

Пространственные отношения и геометрические фигуры

Распознавание и изображение геометрических фигур: точка, прямая, прямой угол, ломаная, многоугольник. Построение отрезка заданной длины с помощью линейки. Изображение на клетчатой бумаге прямоугольника с заданными длинами сторон, квадрата с заданной длиной стороны. Длина ломаной. Измерение периметра изображённого прямоугольника (квадрата), запись результата измерения в сантиметрах.

Математическая информация

Нахождение, формулирование одного-двух общих признаков набора математических объектов: чисел, величин, геометрических фигур. Классификация объектов по заданному или самостоятельно установленному признаку. Закономерность в ряду чисел, геометрических фигур, объектов повседневной жизни.

Верные (истинные) и неверные (ложные) утверждения, содержащие количественные, пространственные отношения, зависимости между числами или величинами. Конструирование утверждений с использованием слов «каждый», «все».

Работа с таблицами: извлечение и использование для ответа на вопрос информации, представленной в таблице (например, таблицы сложения, умножения, графика дежурств).

Внесение данных в таблицу, дополнение моделей (схем, изображений) готовыми числовыми данными.

Алгоритмы (приёмы, правила) устных и письменных вычислений, измерений и построения геометрических фигур.

Правила работы с электронными средствами обучения (электронной формой учебника, компьютерными тренажёрами).

Изучение математики во 2 классе способствует освоению на пропедевтическом уровне ряда универсальных учебных действий: познавательных универсальных учебных действий, коммуникативных универсальных учебных действий, регулятивных универсальных учебных действий, совместной деятельности.

У обучающегося будут сформированы следующие базовые логические и исследовательские действия как часть познавательных универсальных учебных действий:

наблюдать математические отношения (часть – целое, больше – меньше) в окружающем мире;

характеризовать назначение и использовать простейшие измерительные приборы (сантиметровая лента, весы);

сравнивать группы объектов (чисел, величин, геометрических фигур) по самостоятельно выбранному основанию;

распределять (классифицировать) объекты (числа, величины, геометрические фигуры, текстовые задачи в одно действие) на группы;

обнаруживать модели геометрических фигур в окружающем мире;

вести поиск различных решений задачи (расчётной, с геометрическим содержанием);

воспроизводить порядок выполнения действий в числовом выражении, содержащем действия сложения и вычитания (со скобками или без скобок);

устанавливать соответствие между математическим выражением и его текстовым описанием;

подбирать примеры, подтверждающие суждение, вывод, ответ.

У обучающегося будут сформированы следующие информационные действия как часть познавательных универсальных учебных действий:

извлекать и использовать информацию, представленную в текстовой, графической (рисунок, схема, таблица) форме;

устанавливать логику перебора вариантов для решения простейших комбинаторных задач;

дополнять модели (схемы, изображения) готовыми числовыми данными.

У обучающегося будут сформированы следующие действия общения как часть коммуникативных универсальных учебных действий:

комментировать ход вычислений;

объяснять выбор величины, соответствующей ситуации измерения;

составлять текстовую задачу с заданным отношением (готовым решением) по образцу;

использовать математические знаки и терминологию для описания сюжетной ситуации, конструирования утверждений, выводов относительно данных объектов, отношения;

называть числа, величины, геометрические фигуры, обладающие заданным свойством;

записывать, читать число, числовое выражение;

приводить примеры, иллюстрирующие арифметическое действие, взаимное расположение геометрических фигур;

конструировать утверждения с использованием слов «каждый», «все».

У обучающегося будут сформированы следующие действия самоорганизации и самоконтроля как часть регулятивных универсальных учебных действий:

следовать установленному правилу, по которому составлен ряд чисел, величин, геометрических фигур;

организовывать, участвовать, контролировать ход и результат парной работы с математическим материалом;

проверять правильность вычисления с помощью другого приёма выполнения действия, обратного действия;

находить с помощью учителя причину возникшей ошибки или затруднения.

У обучающегося будут сформированы следующие умения совместной деятельности:

принимать правила совместной деятельности при работе в парах, группах, составленных учителем или самостоятельно;

участвовать в парной и групповой работе с математическим материалом: обсуждать цель деятельности, ход работы, комментировать свои действия, выслушивать мнения других участников, готовить презентацию (устное выступление) решения или ответа;

решать совместно математические задачи поискового и творческого характера (определять с помощью измерительных инструментов длину, определять время и продолжительность с помощью часов, выполнять прикидку и оценку результата действий, измерений);

совместно с учителем оценивать результаты выполнения общей работы.

3 КЛАСС

Числа и величины

Числа в пределах 1000: чтение, запись, сравнение, представление в виде суммы разрядных слагаемых. Равенства и неравенства: чтение, составление. Увеличение или уменьшение числа в несколько раз. Кратное сравнение чисел.

Масса (единица массы – грамм), соотношение между килограммом и граммом, отношения «тяжелее – легче на...», «тяжелее – легче в...».

Стоимость (единицы – рубль, копейка), установление отношения «дороже – дешевле на...», «дороже – дешевле в...». Соотношение «цена, количество, стоимость» в практической ситуации.

Время (единица времени – секунда), установление отношения «быстрее – медленнее на...», «быстрее – медленнее в...». Соотношение «начало, окончание, продолжительность события» в практической ситуации.

Длина (единицы длины – миллиметр, километр), соотношение между величинами в пределах тысячи. Сравнение объектов по длине.

Площадь (единицы площади – квадратный метр, квадратный сантиметр, квадратный дециметр, квадратный метр). Сравнение объектов по площади.

Арифметические действия

Устные вычисления, сводимые к действиям в пределах 100 (табличное и внетабличное умножение, деление, действия с круглыми числами).

Письменное сложение, вычитание чисел в пределах 1000. Действия с числами 0 и 1.

Письменное умножение в столбик, письменное деление уголком. Письменное умножение, деление на однозначное число в пределах 100. Проверка результата вычисления (прикидка или оценка результата, обратное действие, применение алгоритма, использование калькулятора).

Переместительное, сочетательное свойства сложения, умножения при вычислениях.

Нахождение неизвестного компонента арифметического действия.

Порядок действий в числовом выражении, значение числового выражения, содержащего несколько действий (со скобками или без скобок), с вычислениями в пределах 1000.

Однородные величины: сложение и вычитание.

Текстовые задачи

Работа с текстовой задачей: анализ данных и отношений, представление на модели, планирование хода решения задачи, решение арифметическим способом. Задачи на понимание смысла арифметических действий (в том числе деления с остатком), отношений («больше – меньше на...», «больше – меньше в...»), зависимостей («купля-продажа», расчёт времени, количества), на сравнение (разностное, кратное). Запись решения задачи по действиям и с помощью числового выражения. Проверка решения и оценка полученного результата.

Доля величины: половина, треть, четверть, пятая, десятая часть в практической ситуации. Сравнение долей одной величины. Задачи на нахождение доли величины.

Пространственные отношения и геометрические фигуры

Конструирование геометрических фигур (разбиение фигуры на части, составление фигуры из частей).

Периметр многоугольника: измерение, вычисление, запись равенства.

Измерение площади, запись результата измерения в квадратных сантиметрах. Вычисление площади прямоугольника (квадрата) с заданными сторонами, запись равенства. Изображение на клетчатой бумаге прямоугольника с заданным значением площади.

Математическая информация

Классификация объектов по двум признакам.

Верные (истинные) и неверные (ложные) утверждения: конструирование, проверка. Логические рассуждения со связками «если ..., то ...», «поэтому», «значит».

Извлечение и использование для выполнения заданий информации, представленной в таблицах с данными о реальных процессах и явлениях окружающего мира (например, расписание уроков, движения автобусов, поездов), внесение данных в таблицу, дополнение чертежа данными.

Формализованное описание последовательности действий (инструкция, план, схема, алгоритм).

Столбчатая диаграмма: чтение, использование данных для решения учебных и практических задач.

Алгоритмы изучения материала, выполнения обучающих и тестовых заданий на доступных электронных средствах обучения (интерактивной доске, компьютере, других устройствах).

Изучение математики в 3 классе способствует освоению ряда универсальных учебных действий: познавательных универсальных учебных действий, коммуникативных универсальных учебных действий, регулятивных универсальных учебных действий, совместной деятельности.

У обучающегося будут сформированы следующие базовые логические и исследовательские действия как часть познавательных универсальных учебных действий:

сравнивать математические объекты (числа, величины, геометрические фигуры);

выбирать приём вычисления, выполнения действия;

конструировать геометрические фигуры;

классифицировать объекты (числа, величины, геометрические фигуры, текстовые задачи в одно действие) по выбранному признаку;

прикидывать размеры фигуры, её элементов;

понимать смысл зависимостей и математических отношений, описанных в задаче;

различать и использовать разные приёмы и алгоритмы вычисления;

выбирать метод решения (моделирование ситуации, перебор вариантов, использование алгоритма);

соотносить начало, окончание, продолжительность события в практической ситуации;

составлять ряд чисел (величин, геометрических фигур) по самостоятельно выбранному правилу;

моделировать предложенную практическую ситуацию;

устанавливать последовательность событий, действий сюжета текстовой задачи.

У обучающегося будут сформированы следующие информационные действия как часть познавательных универсальных учебных действий:

читать информацию, представленную в разных формах;

извлекать и интерпретировать числовые данные, представленные в таблице, на диаграмме;

заполнять таблицы сложения и умножения, дополнять данными чертёж;

устанавливать соответствие между различными записями решения задачи;

использовать дополнительную литературу (справочники, словари) для установления и проверки значения математического термина (понятия).

У обучающегося будут сформированы следующие действия общения как часть коммуникативных универсальных учебных действий:

использовать математическую терминологию для описания отношений и зависимостей;

строить речевые высказывания для решения задач, составлять текстовую задачу;

объяснять на примерах отношения «больше – меньше на...», «больше – меньше в...», «равно»;

использовать математическую символику для составления числовых выражений;

выбирать, осуществлять переход от одних единиц измерения величины к другим в соответствии с практической ситуацией;

участвовать в обсуждении ошибок в ходе и результате выполнения вычисления.

У обучающегося будут сформированы следующие действия самоорганизации и самоконтроля как часть регулятивных универсальных учебных действий:

проверять ход и результат выполнения действия;

вести поиск ошибок, характеризовать их и исправлять;

формулировать ответ (вывод), подтверждать его объяснением, расчётами;

выбирать и использовать различные приёмы прикидки и проверки правильности вычисления, проверять полноту и правильность заполнения таблиц сложения, умножения.

У обучающегося будут сформированы следующие умения совместной деятельности:

при работе в группе или в паре выполнять предложенные задания (находить разные решения, определять с помощью цифровых и аналоговых приборов, измерительных инструментов длину, массу, время);

договариваться о распределении обязанностей в совместном труде, выполнять роли руководителя или подчинённого, сдержанно принимать замечания к своей работе;

выполнять совместно прикидку и оценку результата выполнения общей работы.

4 КЛАСС

Числа и величины

Числа в пределах миллиона: чтение, запись, поразрядное сравнение упорядочение. Число, большее или меньшее данного числа на заданное число разрядных единиц, в заданное число раз.

Величины: сравнение объектов по массе, длине, площади, вместимости.

Единицы массы (центнер, тонна) и соотношения между ними.

Единицы времени (сутки, неделя, месяц, год, век), соотношения между ними.

Единицы длины (миллиметр, сантиметр, дециметр, метр, километр), площади (квадратный метр, квадратный сантиметр), вместимости (литр), скорости

(километры в час, метры в минуту, метры в секунду). Соотношение между единицами в пределах 100 000.

Доля величины времени, массы, длины.

Арифметические действия

Письменное сложение, вычитание многозначных чисел в пределах миллиона. Письменное умножение, деление многозначных чисел на однозначное (двузначное) число в пределах 100 000. Деление с остатком. Умножение и деление на 10, 100, 1000.

Свойства арифметических действий и их применение для вычислений. Поиск значения числового выражения, содержащего несколько действий в пределах 100 000. Проверка результата вычислений, в том числе с помощью калькулятора.

Равенство, содержащее неизвестный компонент арифметического действия: запись, нахождение неизвестного компонента.

Умножение и деление величины на однозначное число.

Текстовые задачи

Работа с текстовой задачей, решение которой содержит 2–3 действия: анализ, представление на модели, планирование и запись решения, проверка решения и ответа. Анализ зависимостей, характеризующих процессы: движения (скорость, время, пройденный путь), работы (производительность, время, объём работы), купли-продажи (цена, количество, стоимость) и решение соответствующих задач. Задачи на установление времени (начало, продолжительность и окончание события), расчёта количества, расхода, изменения. Задачи на нахождение доли величины, величины по её доле. Разные способы решения некоторых видов изученных задач. Оформление решения по действиям с пояснением, по вопросам, с помощью числового выражения.

Пространственные отношения и геометрические фигуры

Наглядные представления о симметрии.

Окружность, круг: распознавание и изображение. Построение окружности заданного радиуса. Построение изученных геометрических фигур с помощью линейки, угольника, циркуля. Различение, называние пространственных геометрических фигур (тел): шар, куб, цилиндр, конус, пирамида.

Конструирование: разбиение фигуры на прямоугольники (квадраты), составление фигур из прямоугольников или квадратов.

Периметр, площадь фигуры, составленной из двух – трёх прямоугольников (квадратов).

Математическая информация

Работа с утверждениями: конструирование, проверка истинности. Составление и проверка логических рассуждений при решении задач.

Данные о реальных процессах и явлениях окружающего мира, представленные на диаграммах, схемах, в таблицах, текстах. Сбор математических данных о заданном объекте (числе, величине, геометрической фигуре). Поиск информации в справочной литературе, Интернете. Запись информации в предложенной таблице, на столбчатой диаграмме.

Доступные электронные средства обучения, пособия, тренажёры, их использование под руководством педагога и самостоятельное. Правила безопасной работы с электронными источниками информации (электронная форма учебника, электронные словари, образовательные сайты, ориентированные на обучающихся начального общего образования).

Алгоритмы решения изученных учебных и практических задач.

Изучение математики в 4 классе способствует освоению ряда универсальных учебных действий: познавательных универсальных учебных действий, коммуникативных универсальных учебных действий, регулятивных универсальных учебных действий, совместной деятельности.

У обучающегося будут сформированы следующие базовые логические и исследовательские действия как часть познавательных универсальных учебных действий:

ориентироваться в изученной математической терминологии, использовать её в высказываниях и рассуждениях;

сравнивать математические объекты (числа, величины, геометрические фигуры), записывать признак сравнения;

выбирать метод решения математической задачи (алгоритм действия, приём вычисления, способ решения, моделирование ситуации, перебор вариантов);

обнаруживать модели изученных геометрических фигур в окружающем мире;

конструировать геометрическую фигуру, обладающую заданным свойством (отрезок заданной длины, ломаная определённой длины, квадрат с заданным периметром);

классифицировать объекты по 1–2 выбранным признакам;

составлять модель математической задачи, проверять её соответствие условиям задачи;

определять с помощью цифровых и аналоговых приборов: массу предмета (электронные и гиревые весы), температуру (градусник), скорость движения транспортного средства (макет спидометра), вместимость (измерительные сосуды).

У обучающегося будут сформированы следующие информационные действия как часть познавательных универсальных учебных действий:

представлять информацию в разных формах;

извлекать и интерпретировать информацию, представленную в таблице, на диаграмме;

использовать справочную литературу для поиска информации, в том числе Интернет (в условиях контролируемого выхода).

У обучающегося будут сформированы следующие действия общения как часть коммуникативных универсальных учебных действий:

использовать математическую терминологию для записи решения предметной или практической задачи;

приводить примеры и контрпримеры для подтверждения или опровержения вывода, гипотезы;

конструировать, читать числовое выражение;

описывать практическую ситуацию с использованием изученной терминологии;

характеризовать математические объекты, явления и события с помощью изученных величин;

составлять инструкцию, записывать рассуждение;

инициировать обсуждение разных способов выполнения задания, поиск ошибок в решении.

У обучающегося будут сформированы следующие действия самоорганизации и самоконтроля как часть регулятивных универсальных учебных действий:

контролировать правильность и полноту выполнения алгоритма арифметического действия, решения текстовой задачи, построения геометрической фигуры, измерения;

самостоятельно выполнять прикидку и оценку результата измерений;

находить, исправлять, прогнозировать ошибки и трудности в решении учебной задачи.

У обучающегося будут сформированы следующие умения совместной деятельности:

участвовать в совместной деятельности: договариваться о способе решения, распределять работу между членами группы (например, в случае решения задач, требующих перебора большого количества вариантов), согласовывать мнения в ходе поиска доказательств, выбора рационального способа;

договариваться с одноклассниками в ходе организации проектной работы с величинами (составление расписания, подсчёт денег, оценка стоимости и покупки, приближённая оценка расстояний и временных интервалов, взвешивание, измерение температуры воздуха и воды), геометрическими фигурами (выбор формы и деталей при конструировании, расчёт и разметка, прикидка и оценка конечного результата).

Планируемые результаты освоения программы по Математике на уровне начального общего образования

Личностные результаты

Личностные результаты освоения программы по математике на уровне начального общего образования достигаются в единстве учебной и воспитательной деятельности в соответствии с традиционными российскими социокультурными и духовно-нравственными ценностями, принятыми в обществе правилами и нормами поведения и способствуют процессам самопознания, самовоспитания и саморазвития, формирования внутренней позиции личности.

В результате изучения математики на уровне начального общего образования у обучающегося будут сформированы следующие личностные результаты:

осознавать необходимость изучения математики для адаптации к жизненным ситуациям, для развития общей культуры человека, способности мыслить, рассуждать, выдвигать предположения и доказывать или опровергать их;

применять правила совместной деятельности со сверстниками, проявлять способность договариваться, лидировать, следовать указаниям, осознавать личную ответственность и объективно оценивать свой вклад в общий результат;

осваивать навыки организации безопасного поведения в информационной среде;

применять математику для решения практических задач в повседневной жизни, в том числе при оказании помощи одноклассникам, детям младшего возраста, взрослым и пожилым людям;

работать в ситуациях, расширяющих опыт применения математических отношений в реальной жизни, повышающих интерес к интеллектуальному труду и уверенность в своих силах при решении поставленных задач, умение преодолевать трудности;

оценивать практические и учебные ситуации с точки зрения возможности применения математики для рационального и эффективного решения учебных и жизненных проблем;

характеризовать свои успехи в изучении математики, стремиться углублять свои математические знания и умения, намечать пути устранения трудностей;

пользоваться разнообразными информационными средствами для решения предложенных и самостоятельно выбранных учебных проблем, задач.

Метапредметные результаты

Познавательные универсальные учебные действия

Базовые логические действия:

устанавливать связи и зависимости между математическими объектами («часть – целое», «причина – следствие», «протяжённость»);

применять базовые логические универсальные действия: сравнение, анализ, классификация (группировка), обобщение;

приобретать практические графические и измерительные навыки для успешного решения учебных и житейских задач;

представлять текстовую задачу, её решение в виде модели, схемы, арифметической записи, текста в соответствии с предложенной учебной проблемой.

Базовые исследовательские действия:

проявлять способность ориентироваться в учебном материале разных разделов курса математики;

понимать и адекватно использовать математическую терминологию: различать, характеризовать, использовать для решения учебных и практических задач;

применять изученные методы познания (измерение, моделирование, перебор вариантов).

Работа с информацией:

находить и использовать для решения учебных задач текстовую, графическую информацию в разных источниках информационной среды;

читать, интерпретировать графически представленную информацию (схему, таблицу, диаграмму, другую модель);

представлять информацию в заданной форме (дополнять таблицу, текст), формулировать утверждение по образцу, в соответствии с требованиями учебной задачи;

принимать правила, безопасно использовать предлагаемые электронные средства и источники информации.

Коммуникативные универсальные учебные действия

Общение:

конструировать утверждения, проверять их истинность;

использовать текст задания для объяснения способа и хода решения математической задачи;

комментировать процесс вычисления, построения, решения;

объяснять полученный ответ с использованием изученной терминологии;

в процессе диалогов по обсуждению изученного материала – задавать вопросы, высказывать суждения, оценивать выступления участников, приводить доказательства своей правоты, проявлять этику общения;

создавать в соответствии с учебной задачей тексты разного вида – описание (например, геометрической фигуры), рассуждение (к примеру, при решении задачи), инструкция (например, измерение длины отрезка);

ориентироваться в алгоритмах: воспроизводить, дополнять, исправлять деформированные;

самостоятельно составлять тексты заданий, аналогичные типовым изученным.

Регулятивные универсальные учебные действия

Самоорганизация:

планировать действия по решению учебной задачи для получения результата;

планировать этапы предстоящей работы, определять последовательность учебных действий;

выполнять правила безопасного использования электронных средств, предлагаемых в процессе обучения.

Самоконтроль (рефлексия):

осуществлять контроль процесса и результата своей деятельности;

выбирать и при необходимости корректировать способы действий;

находить ошибки в своей работе, устанавливать их причины, вести поиск путей преодоления ошибок;

предвидеть возможность возникновения трудностей и ошибок, предусматривать способы их предупреждения (формулирование вопросов, обращение к учебнику, дополнительным средствам обучения, в том числе электронным);

оценивать рациональность своих действий, давать им качественную характеристику.

Совместная деятельность:

участвовать в совместной деятельности: распределять работу между членами группы (например, в случае решения задач, требующих перебора большого количества вариантов, приведения примеров и контрпримеров), согласовывать мнения в ходе поиска доказательств, выбора рационального способа, анализа информации;

осуществлять совместный контроль и оценку выполняемых действий, предвидеть возможность возникновения ошибок и трудностей, предусматривать пути их предупреждения.

Предметные результаты

Предметные результаты по учебному предмету "Математика" должны обеспечивать:

1) сформированность системы знаний о числе как результате счета и измерения, о десятичном принципе записи чисел;

2) сформированность вычислительных навыков, умений выполнять устно и письменно арифметические действия с числами, решать текстовые задачи, оценивать полученный результат по критериям: достоверность/реальность, соответствие правилу/алгоритму;

3) развитие пространственного мышления: умения распознавать, изображать (от руки) и выполнять построение геометрических фигур (с заданными измерениями) с помощью чертежных инструментов; развитие наглядного представления о симметрии; овладение простейшими способами измерения длин, площадей;

4) развитие логического и алгоритмического мышления: умения распознавать верные (истинные) и неверные (ложные) утверждения в простейших случаях в учебных и практических ситуациях, приводить пример и контрпример, строить простейшие алгоритмы и использовать изученные алгоритмы (вычислений, измерений) в учебных ситуациях;

5) овладение элементами математической речи: умения формулировать утверждение (вывод, правило), строить логические рассуждения (одно-двухшаговые) с использованием связок "если ..., то ...", "и", "все", "некоторые";

6) приобретение опыта работы с информацией, представленной в графической форме (простейшие таблицы, схемы, столбчатые диаграммы) и текстовой форме: умения извлекать, анализировать, использовать информацию и делать выводы, заполнять готовые формы данными;

7) использование начальных математических знаний при решении учебных и практических задач и в повседневных ситуациях для описания и объяснения окружающих предметов, процессов и явлений, оценки их количественных и пространственных отношений, в том числе в сфере личных и семейных финансов.

К концу обучения в 1 классе у обучающегося будут сформированы следующие умения:

- читать, записывать, сравнивать, упорядочивать числа от 0 до 20;
- пересчитывать различные объекты, устанавливать порядковый номер объекта;
- находить числа, большее или меньшее данного числа на заданное число;
- выполнять арифметические действия сложения и вычитания в пределах 20 (устно и письменно) без перехода через десяток;
- называть и различать компоненты действий сложения (слагаемые, сумма) и вычитания (уменьшаемое, вычитаемое, разность);
- решать текстовые задачи в одно действие на сложение и вычитание: выделять условие и требование (вопрос);
- сравнивать объекты по длине, устанавливая между ними соотношение «длиннее – короче», «выше – ниже», «шире – уже»;
- измерять длину отрезка (в см), чертить отрезок заданной длины;
- различать число и цифру;
- распознавать геометрические фигуры: круг, треугольник, прямоугольник (квадрат), отрезок;
- устанавливать между объектами соотношения: «слева – справа», «спереди – сзади», «между»;
- распознавать верные (истинные) и неверные (ложные) утверждения относительно заданного набора объектов/предметов;
- группировать объекты по заданному признаку, находить и называть закономерности в ряду объектов повседневной жизни;
- различать строки и столбцы таблицы, вносить данное в таблицу, извлекать данное или данные из таблицы;
- сравнивать два объекта (числа, геометрические фигуры);
- распределять объекты на две группы по заданному основанию.

К концу обучения во 2 классе у обучающегося будут сформированы следующие умения:

- читать, записывать, сравнивать, упорядочивать числа в пределах 100;
- находить число большее или меньшее данного числа на заданное число (в пределах 100), большее данного числа в заданное число раз (в пределах 20);
- устанавливать и соблюдать порядок при вычислении значения числового выражения (со скобками или без скобок), содержащего действия сложения и вычитания в пределах 100;
- выполнять арифметические действия: сложение и вычитание, в пределах 100 – устно и письменно, умножение и деление в пределах 50 с использованием таблицы умножения;
- называть и различать компоненты действий умножения (множители, произведение), деления (делимое, делитель, частное);
- находить неизвестный компонент сложения, вычитания;

использовать при выполнении практических заданий единицы величин длины (сантиметр, дециметр, метр), массы (килограмм), времени (минута, час), стоимости (рубль, копейка);

определять с помощью измерительных инструментов длину, определять время с помощью часов;

сравнивать величины длины, массы, времени, стоимости, устанавливая между ними соотношение «больше или меньше на»;

решать текстовые задачи в одно-два действия: представлять задачу (краткая запись, рисунок, таблица или другая модель), планировать ход решения текстовой задачи в два действия, оформлять его в виде арифметического действия или действий, записывать ответ;

различать и называть геометрические фигуры: прямой угол, ломаную, многоугольник;

на бумаге в клетку изображать ломаную, многоугольник, чертить с помощью линейки или угольника прямой угол, прямоугольник с заданными длинами сторон;

выполнять измерение длин реальных объектов с помощью линейки;

находить длину ломаной, состоящей из двух-трех звеньев, периметр прямоугольника (квадрата);

распознавать верные (истинные) и неверные (ложные) утверждения со словами «все», «каждый»;

проводить одно-двухшаговые логические рассуждения и делать выводы;

находить общий признак группы математических объектов (чисел, величин, геометрических фигур);

находить закономерность в ряду объектов (чисел, геометрических фигур);

представлять информацию в заданной форме: дополнять текст задачи числами, заполнять строку или столбец таблицы, указывать числовые данные на рисунке (изображении геометрических фигур);

сравнивать группы объектов (находить общее, различное);

обнаруживать модели геометрических фигур в окружающем мире;

подбирать примеры, подтверждающие суждение, ответ;

составлять (дополнять) текстовую задачу;

проверять правильность вычисления, измерения.

К концу обучения в 3 классе у обучающегося будут сформированы следующие умения:

читать, записывать, сравнивать, упорядочивать числа в пределах 1000;

находить число большее или меньшее данного числа на заданное число, в заданное число раз (в пределах 1000);

выполнять арифметические действия: сложение и вычитание (в пределах 100 – устно, в пределах 1000 – письменно), умножение и деление на однозначное число, деление с остатком (в пределах 100 – устно и письменно);

выполнять действия умножение и деление с числами 0 и 1;

устанавливать и соблюдать порядок действий при вычислении значения числового выражения (со скобками или без скобок), содержащего арифметические действия сложения, вычитания, умножения и деления;

использовать при вычислениях переместительное и сочетательное свойства сложения;

находить неизвестный компонент арифметического действия;

использовать при выполнении практических заданий и решении задач единицы: длины (миллиметр, сантиметр, дециметр, метр, километр), массы (грамм, килограмм), времени (минута, час, секунда), стоимости (копейка, рубль);

определять с помощью цифровых и аналоговых приборов, измерительных инструментов длину (массу, время), выполнять прикидку и оценку результата измерений, определять продолжительность события;

сравнивать величины длины, площади, массы, времени, стоимости, устанавливая между ними соотношение «больше или меньше на или в»;

называть, находить долю величины (половина, четверть);

сравнивать величины, выраженные долями;

использовать при решении задач и в практических ситуациях (покупка товара, определение времени, выполнение расчётов) соотношение между величинами;

при решении задач выполнять сложение и вычитание однородных величин, умножение и деление величины на однозначное число;

решать задачи в одно-два действия: представлять текст задачи, планировать ход решения, записывать решение и ответ, анализировать решение (искать другой способ решения), оценивать ответ (устанавливать его реалистичность, проверять вычисления);

конструировать прямоугольник из данных фигур (квадратов), делить прямоугольник, многоугольник на заданные части;

сравнивать фигуры по площади (наложение, сопоставление числовых значений);

находить периметр прямоугольника (квадрата), площадь прямоугольника (квадрата);

распознавать верные (истинные) и неверные (ложные) утверждения со словами: «все», «некоторые», «и», «каждый», «если..., то...»;

формулировать утверждение (вывод), строить логические рассуждения (одно-двухшаговые), в том числе с использованием изученных связей;

классифицировать объекты по одному-двум признакам;

извлекать, использовать информацию, представленную на простейших диаграммах, в таблицах (например, расписание, режим работы), на предметах повседневной жизни (например, ярлык, этикетка), а также структурировать информацию: заполнять простейшие таблицы;

составлять план выполнения учебного задания и следовать ему, выполнять действия по алгоритму;

сравнивать математические объекты (находить общее, различное, уникальное);

выбирать верное решение математической задачи.

К концу обучения в 4 классе у обучающегося будут сформированы следующие умения:

читать, записывать, сравнивать, упорядочивать многозначные числа;

находить число большее или меньшее данного числа на заданное число, в заданное число раз;

выполнять арифметические действия: сложение и вычитание с многозначными числами письменно (в пределах 100 – устно), умножение и деление многозначного числа на однозначное, двузначное число письменно (в пределах 100 – устно), деление с остатком – письменно (в пределах 1000);

вычислять значение числового выражения (со скобками или без скобок), содержащего 2–4 арифметических действия, использовать при вычислениях изученные свойства арифметических действий;

выполнять прикидку результата вычислений, проверку полученного ответа по критериям: достоверность (реальность), соответствие правилу (алгоритму), а также с помощью калькулятора;

находить долю величины, величину по её доле;

находить неизвестный компонент арифметического действия;

использовать единицы величин при решении задач (длина, масса, время, вместимость, стоимость, площадь, скорость);

использовать при решении задач единицы длины (миллиметр, сантиметр, дециметр, метр, километр), массы (грамм, килограмм, центнер, тонна), времени (секунда, минута, час, сутки, неделя, месяц, год), вместимости (литр), стоимости (копейка, рубль), площади (квадратный метр, квадратный дециметр, квадратный сантиметр), скорости (километр в час);

использовать при решении текстовых задач и в практических ситуациях соотношения между скоростью, временем и пройденным путём, между производительностью, временем и объёмом работы;

определять с помощью цифровых и аналоговых приборов массу предмета, температуру (например, воды, воздуха в помещении), вместимость с помощью измерительных сосудов, прикидку и оценку результата измерений;

решать текстовые задачи в 1–3 действия, выполнять преобразование заданных величин, выбирать при решении подходящие способы вычисления, сочетая устные и письменные вычисления и используя, при необходимости, вычислительные устройства, оценивать полученный результат по критериям: реальность, соответствие условию;

решать практические задачи, связанные с повседневной жизнью (например, покупка товара, определение времени, выполнение расчётов), в том числе с избыточными данными, находить недостающую информацию (например, из таблиц, схем), находить различные способы решения;

различать окружность и круг, изображать с помощью циркуля и линейки окружность заданного радиуса;

различать изображения простейших пространственных фигур (шар, куб, цилиндр, конус, пирамида), распознавать в простейших случаях проекции предметов окружающего мира на плоскость (пол, стену);

выполнять разбиение (показывать на рисунке, чертеже) простейшей составной фигуры на прямоугольники (квадраты), находить периметр и площадь фигур, составленных из двух-трёх прямоугольников (квадратов);

распознавать верные (истинные) и неверные (ложные) утверждения, приводить пример, контрпример;

формулировать утверждение (вывод), строить логические рассуждения (двух-трёхшаговые);

классифицировать объекты по заданным или самостоятельно установленным одному-двум признакам;

извлекать и использовать для выполнения заданий и решения задач информацию, представленную на простейших столбчатых диаграммах, в таблицах с данными о реальных процессах и явлениях окружающего мира (например, календарь, расписание), в предметах повседневной жизни (например, счёт, меню, прайс-лист, объявление);

заполнять данными предложенную таблицу, столбчатую диаграмму;

использовать формализованные описания последовательности действий (алгоритм, план, схема) в практических и учебных ситуациях, дополнять алгоритм, упорядочивать шаги алгоритма;

составлять модель текстовой задачи, числовое выражение;

выбирать рациональное решение задачи, находить все верные решения из предложенных.

Тематическое планирование

№ п/п	Наименование разделов/тем	Кол-во часов	Возможность использования ЭОР, УММ
	1 класс	132	
1	Числа и величины	29	
1.1	Числа от 1 до 9	13	https://resh.edu.ru
1.2	Числа от 0 до 10	3	https://resh.edu.ru
1.3	Числа от 11 до 20	4	https://resh.edu.ru
1.4	Длина. Измерение длины	7	https://resh.edu.ru
1.5	Повторение и обобщение по разделу	2	https://resh.edu.ru
2	Арифметические действия	43	
2.1	Сложение и вычитание в пределах 10	11	https://resh.edu.ru
2.2	Проверочная работа	1	https://resh.edu.ru
2.3	Сложение и вычитание в пределах 20	29	https://resh.edu.ru

2.4	Повторение и обобщение по разделу	2	https://resh.edu.ru
3	Текстовые задачи	18	
3.1	Текстовые задачи	18	https://resh.edu.ru
4	Пространственные отношения и геометрические фигуры	22	
4.1	Пространственные отношения	3	https://resh.edu.ru
4.2	Геометрические фигуры	17	https://resh.edu.ru
4.3	Повторение и обобщение по разделу	2	https://resh.edu.ru
5	Математическая информация	17	
5.1	Характеристика объекта, группы объектов	8	https://resh.edu.ru
5.2	Таблицы	7	https://resh.edu.ru
5.3	Повторение и обобщение по разделу	2	https://resh.edu.ru
6	Итоговая контрольная работа за 1 класс	1	https://resh.edu.ru
7	Повторение и обобщение изученного в 1 классе	2	https://resh.edu.ru

№ п/п	Наименование разделов/тем	Кол-во часов	Возможность использования ЭОР, УММ
	2 класс	136	
1	Числа и величины	24	
1.1	Повторение изученного в 1 классе	2	https://resh.edu.ru
1.2	Проверочная работа	1	https://resh.edu.ru
1.3	Числа	9	https://resh.edu.ru
1.4	Величины	10	https://resh.edu.ru
1.5	Повторение и обобщение по разделу	1	https://resh.edu.ru
1.6	Контрольная работа	1	https://resh.edu.ru
2	Арифметические действия	59	
2.1	Сложение и вычитание	19	https://resh.edu.ru
2.2	Контрольная работа	1	https://resh.edu.ru
2.3	Умножение и деление	25	https://resh.edu.ru
2.4	Арифметические действия с числами в пределах 100	12	https://resh.edu.ru
2.5	Повторение и обобщение по разделу	1	https://resh.edu.ru
2.6	Контрольная работа	1	https://resh.edu.ru
3	Текстовые задачи	13	
3.1	Текстовые задачи	11	https://resh.edu.ru
3.2	Повторение и обобщение по разделу	1	
3.3	Контрольная работа	1	https://resh.edu.ru

4	Пространственные отношения и геометрические фигуры	21	
4.1	Геометрические фигуры	10	https://resh.edu.ru
4.2	Геометрические величины	9	https://resh.edu.ru
4.3	Повторение и обобщение по разделу	1	https://resh.edu.ru
4.4	Контрольная работа	1	https://resh.edu.ru
5	Математическая информация	16	
5.1	Математическая информация	14	https://resh.edu.ru
5.2	Контрольная работа	1	https://resh.edu.ru
5.3	Повторение и обобщение по разделу	1	
6	Итоговая контрольная работа за 2 класс	1	https://resh.edu.ru
7	Повторение и обобщение изученного во 2 классе	2	https://resh.edu.ru

№ п/п	Наименование разделов/тем	Кол-во часов	Возможность использования ЭОР, УММ
	3 класс	136	
1	Числа и величины	21	
1.1	Повторение изученного во 2 классе	2	https://resh.edu.ru
1.2	Числа	10	https://resh.edu.ru
1.3	Величины	8	https://resh.edu.ru
1.4	Контрольная работа	1	https://resh.edu.ru
2	Арифметические действия	49	
2.1	Вычисления	40	https://resh.edu.ru
2.2	Контрольная работа	1	https://resh.edu.ru
2.3	Числовые выражения	7	https://resh.edu.ru
2.4	Контрольная работа	1	https://resh.edu.ru
3	Текстовые задачи	24	
3.1	Работа с текстовой задачей	12	https://resh.edu.ru
3.2	Решение задач	11	https://resh.edu.ru
3.3	Контрольная работа	1	https://resh.edu.ru
4	Пространственные отношения и геометрические фигуры	23	
4.1	Геометрические фигуры	9	https://resh.edu.ru
4.2	Геометрические величины	13	https://resh.edu.ru
4.3	Контрольная работа	1	https://resh.edu.ru
5	Математическая информация	16	
5.1	Математическая информация	15	https://resh.edu.ru

5.2	Контрольная работа	1	https://resh.edu.ru
6	Итоговая контрольная работа за 3 класс	1	https://resh.edu.ru
7	Повторение и обобщение изученного в 3 классе	2	https://resh.edu.ru

№ п/п	Наименование разделов/тем	Кол-во часов	Возможность использования ЭОР, УММ
	4 класс	136	
1	Числа и величины	28	
1.1	Повторение изученного в 3 классе	3	https://resh.edu.ru
1.2	Числа	11	https://resh.edu.ru
1.3	Величины	12	https://resh.edu.ru
1.4	Повторение и обобщение по разделу	1	https://resh.edu.ru
1.5	Контрольная работа	1	https://resh.edu.ru
2	Арифметические действия	41	
2.1	Вычисления	25	https://resh.edu.ru
2.2	Контрольная работа	1	https://resh.edu.ru
2.3	Числовые выражения	12	https://resh.edu.ru
2.4	Повторение и обобщение по разделу	2	https://resh.edu.ru
2.5	Контрольная работа	1	https://resh.edu.ru
3	Текстовые задачи	22	
3.1	Решение текстовых задач	20	https://resh.edu.ru
3.2	Повторение и обобщение по разделу	1	https://resh.edu.ru
3.3	Контрольная работа	1	https://resh.edu.ru
4	Пространственные отношения и геометрические фигуры	23	
4.1	Геометрические фигуры	12	https://resh.edu.ru
4.2	Геометрические величины	8	https://resh.edu.ru
4.3	Повторение и обобщение по разделу	2	https://resh.edu.ru
4.4	Контрольная работа	1	https://resh.edu.ru
5	Математическая информация	17	
5.1	Математическая информация	15	https://resh.edu.ru
5.2	Повторение и обобщение по разделу	1	https://resh.edu.ru
5.3	Контрольная работа	1	https://resh.edu.ru
6	Итоговая контрольная работа за 4 класс	1	https://resh.edu.ru
7	Повторение и обобщение изученного в 4 классе	4	https://resh.edu.ru

2.1.5. Рабочая программа по учебному предмету «Окружающий мир».

Пояснительная записка

Рабочая программа по учебному предмету «Окружающий мир» (предметная область «Обществознание и естествознание» («Окружающий мир»)) соответствует Федеральной рабочей программе по учебному предмету «Окружающий мир» и включает пояснительную записку, содержание обучения, планируемые результаты освоения программы и тематическое планирование.

Пояснительная записка отражает общие цели и задачи изучения окружающего мира, место в структуре учебного плана, а также подходы к отбору содержания и планируемым результатам.

Общая характеристика предмета

Содержание обучения раскрывает содержательные линии для обязательного изучения окружающего мира в каждом классе на уровне начального общего образования.

Планируемые результаты программы по окружающему миру включают личностные, метапредметные результаты за период обучения, а также предметные достижения обучающегося за каждый год обучения на уровне начального общего образования.

Программа по окружающему миру на уровне начального общего образования составлена на основе требований ФГОС НОО и федеральной рабочей программы воспитания.

Цели изучения предмета

Изучение окружающего мира, интегрирующего знания о природе, предметном мире, обществе и взаимодействии людей в нём, соответствует потребностям и интересам обучающихся на уровне начального общего образования и направлено на достижение следующих целей:

формирование целостного взгляда на мир, осознание места в нём человека на основе целостного взгляда на окружающий мир (природную и социальную среду обитания); освоение естественно-научных, обществоведческих, нравственно-этических понятий, представленных в содержании программы по окружающему миру;

формирование ценности здоровья человека, его сохранения и укрепления, приверженности здоровому образу жизни;

развитие умений и навыков применять полученные знания в реальной учебной и жизненной практике, связанной как с поисково-исследовательской деятельностью (наблюдения, опыты, трудовая деятельность), так и с творческим использованием приобретённых знаний в речевой, изобразительной, художественной деятельности;

духовно-нравственное развитие и воспитание личности гражданина Российской Федерации, понимание своей принадлежности к Российскому государству, определённому этносу;

проявление уважения к истории, культуре, традициям народов Российской Федерации;

освоение обучающимися мирового культурного опыта по созданию общечеловеческих ценностей, законов и правил построения взаимоотношений в социуме;

обогащение духовного опыта обучающихся, развитие способности ребёнка к социализации на основе принятия гуманистических норм жизни, приобретение опыта эмоционально-положительного отношения к природе в соответствии с экологическими нормами поведения;

становление навыков повседневного проявления культуры общения, гуманного отношения к людям, уважительного отношения к их взглядам, мнению и индивидуальности.

Центральной идеей конструирования содержания и планируемых результатов обучения окружающему миру является раскрытие роли человека в природе и обществе, ознакомление с правилами поведения в среде обитания и освоение общечеловеческих ценностей взаимодействия в системах: «Человек и природа», «Человек и общество», «Человек и другие люди», «Человек и познание». Важнейшей составляющей всех указанных систем является содержание, усвоение которого гарантирует формирование у обучающихся навыков здорового и безопасного образа жизни на основе развивающейся способности предвидеть результаты своих поступков и оценки возникшей ситуации.

Отбор содержания программы по окружающему миру осуществлён на основе следующих ведущих идей:

раскрытие роли человека в природе и обществе;

освоение общечеловеческих ценностей взаимодействия в системах: «Человек и природа», «Человек и общество», «Человек и другие люди», «Человек и его самость», «Человек и познание».

Место учебного предмета «окружающий мир» в учебном плане

Общее число часов, отведённых на изучение курса «Окружающий мир», составляет 262 часов: 1 класс – 58 часов, 2 класс – 68 часов, 3 класс – 68 часов, 4 класс – 68 часов.

Содержание учебного предмета

1 КЛАСС

Человек и общество

Школа. Школьные традиции и праздники. Адрес школы. Классный, школьный коллектив. Друзья, взаимоотношения между ними; ценность дружбы, согласия, взаимной помощи.

Совместная деятельность с одноклассниками – учёба, игры, отдых. Рабочее место школьника: удобное размещение учебных материалов и учебного оборудования; поза; освещение рабочего места. Правила безопасной работы на учебном месте.

Режим труда и отдыха.

Семья. Моя семья в прошлом и настоящем. Имена и фамилии членов семьи, их профессии. Взаимоотношения и взаимопомощь в семье. Совместный труд и отдых. Домашний адрес.

Россия – наша Родина. Москва – столица России. Символы России (герб, флаг, гимн). Народы России. Первоначальные сведения о родном крае. Название своего населённого пункта (города, села), региона. Культурные объекты родного края.

Ценность и красота рукотворного мира. Правила поведения в социуме.

Человек и природа

Природа – среда обитания человека. Природа и предметы, созданные человеком. Природные материалы. Бережное отношение к предметам, вещам, уход за ними. Неживая и живая природа. Наблюдение за погодой своего края. Погода и термометр. Определение температуры воздуха (воды) по термометру.

Сезонные изменения в природе. Взаимосвязи между человеком и природой. Правила нравственного и безопасного поведения в природе.

Растительный мир. Растения ближайшего окружения (узнавание, называние, краткое описание). Лиственные и хвойные растения. Дикорастущие и культурные растения. Части растения (называние, краткая характеристика значения для жизни растения): корень, стебель, лист, цветок, плод, семя. Комнатные растения, правила содержания и ухода.

Мир животных. Разные группы животных (звери, насекомые, птицы, рыбы и др.). Домашние и дикие животные (различия в условиях жизни). Забота о домашних питомцах.

Правила безопасной жизнедеятельности

Понимание необходимости соблюдения режима дня, правил здорового питания и личной гигиены. Правила использования электронных средств, оснащенных экраном. Правила безопасности в быту: пользование бытовыми электроприборами, газовыми плитами.

Дорога от дома до школы. Правила безопасного поведения пешехода (дорожные знаки, дорожная разметка, дорожные сигналы).

Безопасность в информационно-телекоммуникационной сети Интернет (электронный дневник и электронные ресурсы школы) в условиях контролируемого доступа в информационно-телекоммуникационную сеть Интернет.

Изучение окружающего мира в 1 классе способствует освоению на пропедевтическом уровне ряда универсальных учебных действий: познавательных универсальных учебных действий, коммуникативных универсальных учебных действий, регулятивных универсальных учебных действий, совместной деятельности.

Базовые логические действия как часть познавательных универсальных учебных действий способствуют формированию умений:

сравнивать происходящие в природе изменения, наблюдать зависимость изменений в живой природе от состояния неживой природы;

приводить примеры представителей разных групп животных (звери, насекомые, рыбы, птицы), называть главную особенность представителей одной группы (в пределах изученного);

приводить примеры лиственных и хвойных растений, сравнивать их, устанавливать различия во внешнем виде.

Работа с информацией как часть познавательных универсальных учебных действий способствует формированию умений:

понимать, что информация может быть представлена в разной форме – текста, иллюстраций, видео, таблицы;

соотносить иллюстрацию явления (объекта, предмета) с его названием.

Коммуникативные универсальные учебные действия способствуют формированию умений:

в процессе учебного диалога слушать говорящего; отвечать на вопросы, дополнять ответы участников; уважительно относиться к разным мнениям;

воспроизводить названия своего населенного пункта, название страны, её столицы; воспроизводить наизусть слова гимна России;

соотносить предметы декоративно-прикладного искусства с принадлежностью народу РФ, описывать предмет по предложенному плану;

описывать по предложенному плану время года, передавать в рассказе своё отношение к природным явлениям;

сравнивать домашних и диких животных, объяснять, чем они различаются.

Регулятивные универсальные учебные действия способствуют формированию умений:

сравнивать организацию своей жизни с установленными правилами здорового образа жизни (выполнение режима, двигательная активность, закаливание, безопасность использования бытовых электроприборов);

оценивать выполнение правил безопасного поведения на дорогах и улицах другими детьми, выполнять самооценку;

анализировать предложенные ситуации: устанавливать нарушения режима дня, организации учебной работы; нарушения правил дорожного движения, правил пользования электро- и газовыми приборами.

Совместная деятельность способствует формированию умений:

соблюдать правила общения в совместной деятельности: договариваться, справедливо распределять работу, определять нарушение правил взаимоотношений, при участии учителя устранять возникающие конфликты.

2 КЛАСС

Человек и общество

Наша Родина – Россия, Российская Федерация. Россия и её столица на карте. Государственные символы России. Москва – столица России. Святыни Москвы – святыни России: Кремль, Красная площадь, Большой театр и др. Характеристика отдельных исторических событий, связанных с Москвой (основание Москвы, строительство Кремля и др.). Герб Москвы. Расположение Москвы на карте. Города России. Россия – многонациональное государство. Народы России, их традиции, обычаи, праздники. Родной край, его природные и культурные достопримечательности. Значимые события истории родного края.

Свой регион и его главный город на карте; символика своего региона. Хозяйственные занятия, профессии жителей родного края. Значение труда в жизни человека и общества.

Семья. Семейные ценности и традиции. Родословная. Составление схемы родословного древа, истории семьи.

Правила культурного поведения в общественных местах. Доброта, справедливость, честность, уважение к чужому мнению и особенностям других людей – главные правила взаимоотношений членов общества.

Человек и природа

Методы познания природы: наблюдения, опыты, измерения.

Звёзды и созвездия, наблюдения звёздного неба. Планеты. Чем Земля отличается от других планет; условия жизни на Земле. Изображения Земли: глобус, карта, план. Карта мира. Материки, океаны. Определение сторон горизонта при помощи компаса. Ориентирование на местности по местным природным признакам, Солнцу. Компас, устройство; ориентирование с помощью компаса.

Многообразие растений. Деревья, кустарники, травы. Дикорастущие и культурные растения. Связи в природе. Годовой ход изменений в жизни растений. Многообразие животных. Насекомые, рыбы, птицы, звери, земноводные, пресмыкающиеся: общая характеристика внешних признаков. Связи в природе. Годовой ход изменений в жизни животных.

Красная книга России, её значение, отдельные представители растений и животных Красной книги. Заповедники, природные парки. Охрана природы. Правила нравственного поведения на природе.

Правила безопасной жизнедеятельности

Здоровый образ жизни: режим дня (чередование сна, учебных занятий, двигательной активности) и рациональное питание (количество приёмов пищи и рацион питания). Физическая культура, закаливание, игры на воздухе как условие сохранения и укрепления здоровья.

Правила безопасности в школе (маршрут до школы, правила поведения на занятиях, переменах, при приёмах пищи и на пришкольной территории), в быту, на прогулках.

Правила безопасного поведения пассажира наземного транспорта и метро (ожидание на остановке, посадка, размещение в салоне или вагоне, высадка, знаки безопасности на общественном транспорте). Номера телефонов экстренной помощи.

Правила поведения при пользовании компьютером. Безопасность в информационно-коммуникационной сети Интернет (коммуникация в мессенджерах и социальных группах) в условиях контролируемого доступа в информационно-коммуникационную сеть Интернет.

Изучение окружающего мира во 2 классе способствует освоению на пропедевтическом уровне ряда универсальных учебных действий: познавательных универсальных учебных действий, коммуникативных универсальных учебных действий, регулятивных универсальных учебных действий, совместной деятельности. Универсальные учебные действия (пропедевтический уровень)

Базовые логические действия как часть познавательных универсальных учебных действий способствуют формированию умений:

ориентироваться в методах познания природы (наблюдение, опыт, сравнение, измерение);

определять на основе наблюдения состояние вещества (жидкое, твёрдое, газообразное);

различать символы РФ;

различать деревья, кустарники, травы; приводить примеры (в пределах изученного);

группировать растения: дикорастущие и культурные; лекарственные и ядовитые (в пределах изученного);

различать прошлое, настоящее, будущее.

Работа с информацией как часть познавательных универсальных учебных действий способствует формированию умений:

различать информацию, представленную в тексте, графически, аудиовизуально;

читать информацию, представленную в схеме, таблице;

используя текстовую информацию, заполнять таблицы; дополнять схемы;

соотносить пример (рисунок, предложенную ситуацию) со временем протекания.

Коммуникативные универсальные учебные действия способствуют формированию умений:

1. ориентироваться в терминах (понятиях), соотносить их с краткой характеристикой:

понятия и термины, связанные с социальным миром (индивидуальность человека, органы чувств, жизнедеятельность; поколение, старшее поколение, культура поведения; Родина, столица, родной край, регион);

понятия и термины, связанные с миром природы (среда обитания, тело, явление, вещество; заповедник);

понятия и термины, связанные с организацией своей жизни и охраны здоровья (режим, правильное питание, закаливание, безопасность, опасная ситуация).

2. описывать условия жизни на Земле, отличие нашей планеты от других планет Солнечной системы;

3. создавать небольшие описания на предложенную тему (например, «Моя семья», «Какие бывают профессии?», «Что «умеют» органы чувств?», «Лес – природное сообщество» и др.);

4. создавать высказывания-рассуждения (например, признаки животного и растения как живого существа; связь изменений в живой природе с явлениями неживой природы);

5. приводить примеры растений и животных, занесённых в Красную книгу России (на примере своей местности);

6. описывать современные события от имени их участника.

Регулятивные универсальные учебные действия способствуют формированию умений:

следовать образцу, предложенному плану и инструкции при решении учебной задачи;

контролировать с небольшой помощью учителя последовательность действий по решению учебной задачи;

оценивать результаты своей работы, анализировать оценку учителя и одноклассников, спокойно, без обид принимать советы и замечания.

Совместная деятельность способствует формированию умений:

строить свою учебную и игровую деятельность, житейские ситуации в соответствии с правилами поведения, принятыми в обществе;

оценивать жизненные ситуации с точки зрения правил поведения, культуры общения, проявления терпения и уважения к собеседнику;

проводить в парах (группах) простые опыты по определению свойств разных веществ (вода, молоко, сахар, соль, железо), совместно намечать план работы, оценивать свой вклад в общее дело;

определять причины возможных конфликтов, выбирать (из предложенных) способы их разрешения.

3 КЛАСС

Человек и общество

Общество как совокупность людей, которые объединены общей культурой и связаны друг с другом совместной деятельностью во имя общей цели. Наша Родина – Российская Федерация. Уникальные памятники культуры России, родного края. Государственная символика Российской Федерации и своего региона. Города Золотого кольца России. Народы России. Уважение к культуре, традициям своего народа и других народов, государственным символам России.

Семья – коллектив близких, родных людей. Семейный бюджет, доходы и расходы семьи. Уважение к семейным ценностям.

Правила нравственного поведения в социуме. Внимание, уважительное отношение к людям с ограниченными возможностями здоровья, забота о них.

Значение труда в жизни человека и общества. Трудолюбие как общественно значимая ценность в культуре народов России. Особенности труда людей родного края, их профессии.

Страны и народы мира. Памятники природы и культуры – символы стран, в которых они находятся.

Человек и природа

Методы изучения природы. Карта мира. Материки и части света.

Вещество. Разнообразие веществ в окружающем мире. Примеры веществ: соль, сахар, вода, природный газ. Твёрдые тела, жидкости, газы. Простейшие практические работы с веществами, жидкостями, газами. Воздух – смесь газов. Свойства воздуха. Значение воздуха для растений, животных, человека. Вода. Свойства воды. Состояния воды, её распространение в природе, значение для живых организмов и хозяйственной жизни человека. Круговорот воды в природе. Охрана воздуха, воды.

Горные породы и минералы. Полезные ископаемые, их значение в хозяйстве человека, бережное отношение людей к полезным ископаемым. Полезные ископаемые родного края (2–3 примера). Почва, её состав, значение для живой природы и хозяйственной жизни человека.

Первоначальные представления о бактериях. Грибы: строение шляпочных грибов. Грибы съедобные и несъедобные.

Разнообразие растений. Зависимость жизненного цикла организмов от условий окружающей среды. Размножение и развитие растений. Особенности питания и дыхания растений. Роль растений в природе и жизни людей, бережное отношение человека к растениям. Условия, необходимые для жизни растения (свет, тепло, воздух, вода). Наблюдение роста растений, фиксация изменений. Растения родного края, названия и краткая характеристика на основе наблюдений. Охрана растений.

Разнообразие животных. Зависимость жизненного цикла организмов от условий окружающей среды. Размножение и развитие животных (рыбы, птицы, звери). Особенности питания животных. Цепи питания. Условия, необходимые для жизни животных (воздух, вода, тепло, пища). Роль животных в природе и жизни людей, бережное отношение человека к животным. Охрана животных. Животные родного края, их названия, краткая характеристика на основе наблюдений.

Природные сообщества: лес, луг, пруд. Взаимосвязи в природном сообществе: растения – пища и укрытие для животных; животные – распространители плодов и семян растений. Влияние человека на природные сообщества. Природные сообщества родного края (2–3 примера на основе наблюдений). Правила нравственного поведения в природных сообществах.

Человек – часть природы. Общее представление о строении тела человека. Системы органов (опорно-двигательная, пищеварительная, дыхательная, кровеносная, нервная, органы чувств), их роль в жизнедеятельности организма. Измерение температуры тела человека, частоты пульса.

Правила безопасной жизнедеятельности

Здоровый образ жизни: двигательная активность (утренняя зарядка, динамические паузы), закаливание и профилактика заболеваний. Забота о здоровье и безопасности окружающих людей. Безопасность во дворе жилого дома (правила перемещения внутри двора и пересечения дворовой проезжей части, безопасные зоны электрических, газовых, тепловых подстанций и других опасных объектов инженерной инфраструктуры жилого дома, предупреждающие знаки безопасности). Правила безопасного поведения пассажира железнодорожного, водного и авиатранспорта (правила безопасного поведения на вокзалах и в аэропортах, безопасное поведение в вагоне, на борту самолёта, судна; знаки безопасности).

Безопасность в информационно-коммуникационной сети Интернет (ориентирование в признаках мошеннических действий, защита персональной информации, правила коммуникации в мессенджерах и социальных группах) в условиях контролируемого доступа в информационно-коммуникационную сеть Интернет.

Изучение окружающего мира в 3 классе способствует освоению ряда универсальных учебных действий: познавательных универсальных учебных действий, коммуникативных универсальных учебных действий, регулятивных универсальных учебных действий, совместной деятельности.

Базовые логические и исследовательские действия как часть познавательных универсальных учебных действий способствуют формированию умений:

проводить несложные наблюдения в природе (сезонные изменения, поведение животных) по предложенному и самостоятельно составленному плану; на основе результатов совместных с одноклассниками наблюдений (в парах, группах) делать выводы;

устанавливать зависимость между внешним видом, особенностями поведения и условиями жизни животного;

определять (в процессе рассматривания объектов и явлений) существенные признаки и отношения между объектами и явлениями;

моделировать цепи питания в природном сообществе;

различать понятия «век», «столетие», «историческое время»; соотносить историческое событие с датой (историческим периодом).

Работа с информацией как часть познавательных универсальных учебных действий способствует формированию умений:

понимать, что работа с моделями Земли (глобус, карта) может дать полезную и интересную информацию о природе нашей планеты;

находить на глобусе материки и океаны, воспроизводить их названия; находить на карте нашу страну, столицу, свой регион;

читать несложные планы, соотносить условные обозначения с изображёнными объектами;

находить по предложению учителя информацию в разных источниках – текстах, таблицах, схемах, в том числе в информационно-коммуникационной сети Интернет (в условиях контролируемого входа);

соблюдать правила безопасности при работе в информационной среде.

Коммуникативные универсальные учебные действия способствуют формированию умений:

ориентироваться в понятиях, соотносить понятия и термины с их краткой характеристикой:

1. понятия и термины, связанные с социальным миром (безопасность, семейный бюджет, памятник культуры);

2. понятия и термины, связанные с миром природы (планета, материк, океан, модель Земли, царство природы, природное сообщество, цепь питания, Красная книга);

3. понятия и термины, связанные с безопасной жизнедеятельностью (знаки дорожного движения, дорожные ловушки, опасные ситуации, предвидение).

описывать (характеризовать) условия жизни на Земле;

описывать схожие, различные, индивидуальные признаки на основе сравнения объектов природы;

приводить примеры, кратко характеризовать представителей разных царств природы;

называть признаки (характеризовать) животного (растения) как живого организма;

описывать (характеризовать) отдельные страницы истории нашей страны (в пределах изученного).

Регулятивные универсальные учебные действия способствуют формированию умений:

планировать шаги по решению учебной задачи, контролировать свои действия (при небольшой помощи учителя);

устанавливать причину возникающей трудности или ошибки, корректировать свои действия.

Совместная деятельность способствует формированию умений:

участвуя в совместной деятельности, выполнять роли руководителя (лидера), подчинённого;

оценивать результаты деятельности участников, положительно реагировать на советы и замечания в свой адрес;

выполнять правила совместной деятельности, признавать право другого человека иметь собственное суждение, мнение;

самостоятельно разрешать возникающие конфликты с учётом этики общения.

4 КЛАСС

Человек и общество

Конституция – Основной закон Российской Федерации. Права и обязанности гражданина Российской Федерации. Президент Российской Федерации – глава государства. Политико-административная карта России. Общая характеристика родного края, важнейшие достопримечательности, знаменитые соотечественники.

Города России. Святыни городов России. Главный город родного края: достопримечательности, история и характеристика отдельных исторических событий, связанных с ним.

Праздник в жизни общества как средство укрепления общественной солидарности и упрочения духовных связей между соотечественниками. Новый год, День защитника Отечества, Международный женский день, День весны и труда, День Победы, День России, День народного единства, День Конституции. Праздники и памятные даты своего региона. Уважение к культуре, истории, традициям своего народа и других народов, государственным символам России.

История Отечества «Лента времени» и историческая карта.

Наиболее важные и яркие события общественной и культурной жизни страны в разные исторические периоды: Государство Русь, Московское государство, Российская империя, СССР, Российская Федерация. Картины быта, труда, духовно-нравственные и культурные традиции людей в разные исторические времена. Выдающиеся люди разных эпох как носители базовых национальных ценностей.

Наиболее значимые объекты списка Всемирного культурного наследия в России и за рубежом. Охрана памятников истории и культуры. Посильное участие в охране памятников истории и культуры своего края. Личная ответственность каждого человека за сохранность историко-культурного наследия своего края.

Правила нравственного поведения в социуме, отношение к людям независимо от их национальности, социального статуса, религиозной принадлежности.

Человек и природа

Методы познания окружающей природы: наблюдения, сравнения, измерения, опыты по исследованию природных объектов и явлений. Солнце – ближайшая к нам звезда, источник света и тепла для всего живого на Земле. Характеристика планет Солнечной системы. Естественные спутники планет. Смена дня и ночи на Земле. Вращение Земли как причина смены дня и ночи. Обращение Земли вокруг Солнца и смена времён года.

Формы земной поверхности: равнины, горы, холмы, овраги (общее представление, условное обозначение равнин и гор на карте). Равнины и горы России. Особенности поверхности родного края (краткая характеристика на основе наблюдений).

Водоёмы, их разнообразие (океан, море, озеро, пруд, болото); река как водный поток; использование рек и водоёмов человеком. Крупнейшие реки и озёра России, моря, омывающие её берега, океаны. Водоёмы и реки родного края (названия, краткая характеристика на основе наблюдений).

Наиболее значимые природные объекты списка Всемирного наследия в России и за рубежом (2–3 объекта).

Природные зоны России: общее представление, основные природные зоны (климат, растительный и животный мир, особенности труда и быта людей, влияние человека на природу изучаемых зон, охрана природы). Связи в природных зонах.

Некоторые доступные для понимания экологические проблемы взаимодействия человека и природы. Охрана природных богатств: воды, воздуха, полезных

ископаемых, растительного и животного мира. Правила нравственного поведения в природе. Международная Красная книга (отдельные примеры).

Правила безопасной жизнедеятельности

Здоровый образ жизни: профилактика вредных привычек.

Безопасность в городе (планирование маршрутов с учётом транспортной инфраструктуры города; правила безопасного поведения в общественных местах, зонах отдыха, учреждениях культуры). Правила безопасного поведения велосипедиста с учётом дорожных знаков и разметки, сигналов и средств защиты велосипедиста, правила использования самоката и других средств индивидуальной мобильности.

Безопасность в информационно-коммуникационной сети Интернет (поиск достоверной информации, опознавание государственных образовательных ресурсов и детских развлекательных порталов) в условиях контролируемого доступа в информационно-коммуникационную сеть Интернет.

Изучение окружающего мира в 4 классе способствует освоению ряда универсальных учебных действий: познавательных универсальных учебных действий, коммуникативных универсальных учебных действий, регулятивных универсальных учебных действий, совместной деятельности.

Базовые логические и исследовательские действия как часть познавательных универсальных учебных действий способствуют формированию умений:

устанавливать последовательность этапов возрастного развития человека;

конструировать в учебных и игровых ситуациях правила безопасного поведения в среде обитания;

моделировать схемы природных объектов (строение почвы; движение реки, форма поверхности);

соотносить объекты природы с принадлежностью к определённой природной зоне;

классифицировать природные объекты по принадлежности к природной зоне;

определять разрыв между реальным и желательным состоянием объекта (ситуации) на основе предложенных учителем вопросов.

Работа с информацией как часть познавательных универсальных учебных действий способствует формированию умений:

использовать умения работать с информацией, представленной в разных формах; оценивать объективность информации, учитывать правила безопасного использования электронных образовательных и информационных ресурсов;

использовать для уточнения и расширения своих знаний об окружающем мире словари, справочники, энциклопедии, в том числе и информационно-коммуникационную сеть Интернет (в условиях контролируемого выхода);

делать сообщения (доклады) на предложенную тему на основе дополнительной информации, подготавливать презентацию, включая в неё иллюстрации, таблицы, диаграммы.

Коммуникативные универсальные учебные действия способствуют формированию умений:

ориентироваться в понятиях: организм, возраст, система органов; культура, долг, соотечественник, берестяная грамота, первопечатник, иконопись, объект Всемирного природного и культурного наследия;

характеризовать человека как живой организм: раскрывать функции различных систем органов; объяснять особую роль нервной системы в деятельности организма;

создавать текст-рассуждение: объяснять вред для здоровья и самочувствия организма вредных привычек;

описывать ситуации проявления нравственных качеств – отзывчивости, доброты, справедливости и др.;

составлять краткие суждения о связях и зависимостях в природе (на основе сезонных изменений, особенностей жизни природных зон, пищевых цепей);

составлять небольшие тексты «Права и обязанности гражданина РФ»;

создавать небольшие тексты о знаменательных страницах истории нашей страны (в рамках изученного).

Регулятивные универсальные учебные действия способствуют формированию умений:

самостоятельно планировать алгоритм решения учебной задачи; предвидеть трудности и возможные ошибки;

контролировать процесс и результат выполнения задания, корректировать учебные действия при необходимости;

адекватно принимать оценку своей работы; планировать работу над ошибками; находить ошибки в своей и чужих работах, устанавливать их причины.

Совместная деятельность способствует формированию умений:

выполнять правила совместной деятельности при выполнении разных ролей – руководитель, подчинённый, напарник, члена большого коллектива;

ответственно относиться к своим обязанностям в процессе совместной деятельности, объективно оценивать свой вклад в общее дело;

анализировать ситуации, возникающие в процессе совместных игр, труда, использования инструментов, которые могут стать опасными для здоровья и жизни других людей.

Планируемые образовательные результаты

Изучение предмета «Окружающий мир» на уровне начального общего образования направлено на достижение обучающимися личностных, метапредметных и предметных результатов освоения учебного предмета.

Личностные результаты

Личностные результаты изучения предмета «Окружающий мир» характеризуют готовность обучающихся руководствоваться традиционными российскими социокультурными и духовно-нравственными ценностями,

принятыми в обществе правилами и нормами поведения и должны отражать приобретение первоначального опыта деятельности обучающихся, в части:

Гражданско-патриотического воспитания:

становление ценностного отношения к своей Родине – России; понимание особой роли многонациональной России в современном мире;

осознание своей этнокультурной и российской гражданской идентичности, принадлежности к российскому народу, к своей национальной общности;

сопричастность к прошлому, настоящему и будущему своей страны и родного края;

проявление интереса к истории и многонациональной культуре своей страны, уважения к своему и другим народам;

первоначальные представления о человеке как члене общества, осознание прав и ответственности человека как члена общества.

Духовно-нравственного воспитания:

проявление культуры общения, уважительного отношения к людям, их взглядам, признанию их индивидуальности;

принятие существующих в обществе нравственно-этических норм поведения и правил межличностных отношений, которые строятся на проявлении гуманизма, сопереживания, уважения и доброжелательности;

применение правил совместной деятельности, проявление способности договариваться, неприятие любых форм поведения, направленных на причинение физического и морального вреда другим людям.

Эстетического воспитания:

понимание особой роли России в развитии общемировой художественной культуры, проявление уважительного отношения, восприимчивости и интереса к разным видам искусства, традициям и творчеству своего и других народов;

использование полученных знаний в продуктивной и преобразующей деятельности, в разных видах художественной деятельности.

Физического воспитания, формирования культуры здоровья и эмоционального благополучия:

соблюдение правил организации здорового и безопасного (для себя и других людей) образа жизни; выполнение правил безопасного поведения в окружающей среде (в том числе информационной);

приобретение опыта эмоционального отношения к среде обитания, бережное отношение к физическому и психическому здоровью.

Трудового воспитания:

осознание ценности трудовой деятельности в жизни человека и общества, ответственное потребление и бережное отношение к результатам труда, навыки участия в различных видах трудовой деятельности, интерес к различным профессиям.

Экологического воспитания:

осознание роли человека в природе и обществе, принятие экологических норм поведения, бережного отношения к природе, неприятие действий, приносящих ей вред.

Ценности научного познания:

осознание ценности познания для развития человека, необходимости самообразования и саморазвития;

проявление познавательного интереса, активности, инициативности, любознательности и самостоятельности в расширении своих знаний, в том числе с использованием различных информационных средств.

Метапредметные результаты

Познавательные универсальные учебные действия:

1) Базовые логические действия:

понимать целостность окружающего мира (взаимосвязь природной и социальной среды обитания), проявлять способность ориентироваться в изменяющейся действительности;

на основе наблюдений доступных объектов окружающего мира устанавливать связи и зависимости между объектами (часть – целое; причина – следствие; изменения во времени и в пространстве);

сравнивать объекты окружающего мира, устанавливать основания для сравнения, устанавливать аналогии;

объединять части объекта (объекты) по определённому признаку;

определять существенный признак для классификации, классифицировать предложенные объекты;

находить закономерности и противоречия в рассматриваемых фактах, данных и наблюдениях на основе предложенного алгоритма;

выявлять недостаток информации для решения учебной (практической) задачи на основе предложенного алгоритма.

2) Базовые исследовательские действия:

проводить (по предложенному и самостоятельно составленному плану или выдвинутому предположению) наблюдения, несложные опыты;

проявлять интерес к экспериментам, проводимым под руководством учителя;

определять разницу между реальным и желательным состоянием объекта (ситуации) на основе предложенных вопросов;

формулировать с помощью учителя цель предстоящей работы, прогнозировать возможное развитие процессов, событий и последствия в аналогичных или сходных ситуациях;

моделировать ситуации на основе изученного материала о связях в природе (живая и неживая природа, цепи питания; природные зоны), а также в социуме (лента времени; поведение и его последствия; коллективный труд и его результаты и др.);

проводить по предложенному плану опыт, несложное исследование по установлению особенностей объекта изучения и связей между объектами (часть – целое, причина – следствие);

формулировать выводы и подкреплять их доказательствами на основе результатов проведённого наблюдения (опыта, измерения, исследования).

3) Работа с информацией:

использовать различные источники для поиска информации, выбирать источник получения информации с учётом учебной задачи;

находить в предложенном источнике информацию, представленную в явном виде, согласно заданному алгоритму;

распознавать достоверную и недостоверную информацию самостоятельно или на основе предложенного учителем способа её проверки;

находить и использовать для решения учебных задач текстовую, графическую, аудиовизуальную информацию;

читать и интерпретировать графически представленную информацию (схему, таблицу, иллюстрацию);

соблюдать правила информационной безопасности в условиях контролируемого доступа в информационно-телекоммуникационную сеть Интернет (с помощью учителя);

анализировать и создавать текстовую, видео, графическую, звуковую информацию в соответствии с учебной задачей;

фиксировать полученные результаты в текстовой форме (отчёт, выступление, высказывание) и графическом виде (рисунок, схема, диаграмма).

Коммуникативные универсальные учебные действия:

в процессе диалогов задавать вопросы, высказывать суждения, оценивать выступления участников;

признавать возможность существования разных точек зрения; корректно и аргументированно высказывать своё мнение; приводить доказательства своей правоты;

соблюдать правила ведения диалога и дискуссии; проявлять уважительное отношение к собеседнику;

использовать смысловое чтение для определения темы, главной мысли текста о природе, социальной жизни, взаимоотношениях и поступках людей;

создавать устные и письменные тексты (описание, рассуждение, повествование);

конструировать обобщения и выводы на основе полученных результатов наблюдений и опытной работы, подкреплять их доказательствами;

находить ошибки и восстанавливать деформированный текст об изученных объектах и явлениях природы, событиях социальной жизни;

готовить небольшие публичные выступления с возможной презентацией (текст, рисунки, фото, плакаты и др.) к тексту выступления.

Регулятивные универсальные учебные действия:

1) Самоорганизация:

планировать самостоятельно или с небольшой помощью учителя действия по решению учебной задачи;

выстраивать последовательность выбранных действий и операций.

2) Самоконтроль и самооценка:

осуществлять контроль процесса и результата своей деятельности;

находить ошибки в своей работе и устанавливать их причины;

корректировать свои действия при необходимости (с небольшой помощью учителя);

предвидеть возможность возникновения трудностей и ошибок, предусматривать способы их предупреждения, в том числе в житейских ситуациях, опасных для здоровья и жизни.

объективно оценивать результаты своей деятельности, соотносить свою оценку с оценкой учителя;

оценивать целесообразность выбранных способов действия, при необходимости корректировать их.

Совместная деятельность:

понимать значение коллективной деятельности для успешного решения учебной (практической) задачи; активно участвовать в формулировании краткосрочных и долгосрочных целей совместной деятельности (на основе изученного материала по окружающему миру);

коллективно строить действия по достижению общей цели: распределять роли, договариваться, обсуждать процесс и результат совместной работы;

проявлять готовность руководить, выполнять поручения, подчиняться;

выполнять правила совместной деятельности: справедливо распределять и оценивать работу каждого участника; считаться с наличием разных мнений; не допускать конфликтов, при их возникновении мирно разрешать без участия взрослого;

ответственно выполнять свою часть работы.

Предметные результаты

Предметные результаты по учебному предмету "Окружающий мир" должны обеспечивать:

1) сформированность уважительного отношения к своей семье и семейным традициям, Организации, родному краю, России, ее истории и культуре, природе; чувства гордости за национальные свершения, открытия, победы;

2) первоначальные представления о природных и социальных объектах как компонентах единого мира, о многообразии объектов и явлений природы; связи мира живой и неживой природы; сформированность основ рационального поведения и обоснованного принятия решений;

3) первоначальные представления о традициях и обычаях, хозяйственных занятиях населения и массовых профессиях родного края, достопримечательностях столицы России и родного края, наиболее значимых объектах Всемирного культурного и природного наследия в России; важнейших для страны и личности событиях и фактах прошлого и настоящего России; основных правах и обязанностях гражданина Российской Федерации;

4) развитие умений описывать, сравнивать и группировать изученные природные объекты и явления, выделяя их существенные признаки и отношения между объектами и явлениями;

5) понимание простейших причинно-следственных связей в окружающем мире (в том числе на материале о природе и культуре родного края);

6) умение решать в рамках изученного материала познавательные, в том числе практические задачи;

7) приобретение базовых умений работы с доступной информацией (текстовой, графической, аудиовизуальной) о природе и обществе, безопасного использования электронных ресурсов Организации и сети Интернет, получения информации из источников в современной информационной среде;

8) приобретение опыта проведения несложных групповых и индивидуальных наблюдений в окружающей среде и опытов по исследованию природных объектов и явлений с использованием простейшего лабораторного оборудования и измерительных приборов и следованием инструкциям и правилам безопасного труда, фиксацией результатов наблюдений и опытов;

9) формирование навыков здорового и безопасного образа жизни на основе выполнения правил безопасного поведения в окружающей среде, в том числе знаний о небезопасности разглашения личной и финансовой информации при общении с людьми вне семьи, в сети Интернет и опыта соблюдения правил безопасного поведения при использовании личных финансов;

10) приобретение опыта положительного эмоционально-ценностного отношения к природе; стремления действовать в окружающей среде в соответствии с экологическими нормами поведения.

К концу обучения в 1 классе обучающийся научится:

называть себя и членов своей семьи по фамилии, имени, отчеству, профессии членов своей семьи, домашний адрес и адрес своей школы; проявлять уважение к семейным ценностям и традициям, соблюдать правила нравственного поведения в социуме и на природе;

воспроизводить название своего населённого пункта, региона, страны;

приводить примеры культурных объектов родного края, школьных традиций и праздников, традиций и ценностей своей семьи, профессий;

различать объекты живой и неживой природы, объекты, созданные человеком, и природные материалы, части растений (корень, стебель, лист, цветок, плод, семя), группы животных (насекомые, рыбы, птицы, звери);

описывать на основе опорных слов наиболее распространённые в родном крае дикорастущие и культурные растения, диких и домашних животных; сезонные явления в разные времена года; деревья, кустарники, травы; основные группы животных (насекомые, рыбы, птицы, звери); выделять их наиболее существенные признаки;

применять правила ухода за комнатными растениями и домашними животными;

проводить, соблюдая правила безопасного труда, несложные групповые и индивидуальные наблюдения (в том числе за сезонными изменениями в природе своей местности), измерения (в том числе вести счёт времени, измерять температуру воздуха) и опыты под руководством учителя;

использовать для ответов на вопросы небольшие тексты о природе и обществе; оценивать ситуации, раскрывающие положительное и негативное отношение к природе; правила поведения в быту, в общественных местах;

соблюдать правила безопасности на учебном месте школьника; во время наблюдений и опытов; безопасно пользоваться бытовыми электроприборами;

соблюдать правила использования электронных средств, оснащённых экраном;

соблюдать правила здорового питания и личной гигиены;

соблюдать правила безопасного поведения пешехода;

соблюдать правила безопасного поведения в природе;

с помощью взрослых (учителя, родители) пользоваться электронным дневником и электронными ресурсами школы.

К концу обучения во 2 классе обучающийся научится:

находить Россию на карте мира, на карте России - Москву, свой регион и его главный город;

узнавать государственную символику Российской Федерации (гимн, герб, флаг) и своего региона;

проявлять уважение к семейным ценностям и традициям, традициям своего народа и других народов, государственным символам России; соблюдать правила нравственного поведения в социуме и на природе;

распознавать изученные объекты окружающего мира по их описанию, рисункам и фотографиям, различать их в окружающем мире;

приводить примеры изученных традиций, обычаев и праздников народов родного края; важных событий прошлого и настоящего родного края; трудовой деятельности и профессий жителей родного края;

проводить, соблюдая правила безопасного труда, несложные наблюдения и опыты с природными объектами, измерения;

приводить примеры изученных взаимосвязей в природе, примеры, иллюстрирующие значение природы в жизни человека;

описывать на основе предложенного плана или опорных слов изученные культурные объекты (достопримечательности родного края, музейные экспонаты);

описывать на основе предложенного плана или опорных слов изученные природные объекты и явления, в том числе звёзды, созвездия, планеты;

группировать изученные объекты живой и неживой природы по предложенным признакам;

сравнивать объекты живой и неживой природы на основе внешних признаков; ориентироваться на местности по местным природным признакам, Солнцу, компасу;

создавать по заданному плану развёрнутые высказывания о природе и обществе;

использовать для ответов на вопросы небольшие тексты о природе и обществе;

соблюдать правила нравственного поведения в социуме и в природе, оценивать примеры положительного и негативного отношения к объектам природы, проявления внимания, помощи людям, нуждающимся в ней;

соблюдать правила безопасного поведения в школе, правила безопасного поведения пассажира наземного транспорта и метро;

соблюдать режим дня и питания;

безопасно использовать мессенджеры в условиях контролируемого доступа в информационно-телекоммуникационную сеть Интернет;

безопасно осуществлять коммуникацию в школьных сообществах с помощью учителя (при необходимости).

К концу обучения в 3 классе обучающийся научится:

различать государственную символику Российской Федерации (гимн, герб, флаг); проявлять уважение к государственным символам России и своего региона;

проявлять уважение к семейным ценностям и традициям, традициям своего народа и других народов; соблюдать правила нравственного поведения в социуме;

приводить примеры памятников природы, культурных объектов и достопримечательностей родного края; столицы России, городов РФ с богатой историей и культурой; российских центров декоративно-прикладного искусства; проявлять интерес и уважение к истории и культуре народов России;

показывать на карте мира материки, изученные страны мира;

различать расходы и доходы семейного бюджета;

распознавать изученные объекты природы по их описанию, рисункам и фотографиям, различать их в окружающем мире;

проводить по предложенному плану или инструкции небольшие опыты с природными объектами с использованием простейшего лабораторного оборудования и измерительных приборов; соблюдать безопасность проведения опытов;

группировать изученные объекты живой и неживой природы, проводить простейшую классификацию;

сравнивать по заданному количеству признаков объекты живой и неживой природы;

описывать на основе предложенного плана изученные объекты и явления природы, выделяя их существенные признаки и характерные свойства;

использовать различные источники информации о природе и обществе для поиска и извлечения информации, ответов на вопросы;

использовать знания о взаимосвязях в природе, связи человека и природы для объяснения простейших явлений и процессов в природе, организме человека;

фиксировать результаты наблюдений, опытной работы, в процессе коллективной деятельности обобщать полученные результаты и делать выводы;

создавать по заданному плану собственные развёрнутые высказывания о природе, человеке и обществе, сопровождая выступление иллюстрациями (презентацией);

соблюдать правила безопасного поведения пассажира железнодорожного, водного и авиатранспорта;

соблюдать основы здорового образа жизни, в том числе требования к двигательной активности и принципы здорового питания;

соблюдать основы профилактики заболеваний;

соблюдать правила безопасного поведения во дворе жилого дома;

соблюдать правила нравственного поведения на природе;

безопасно использовать персональные данные в условиях контролируемого доступа в информационно-телекоммуникационную сеть Интернет;

ориентироваться в возможных мошеннических действиях при общении в мессенджерах.

К концу обучения в 4 классе обучающийся научится:

проявлять уважение к семейным ценностям и традициям, традициям своего народа и других народов, государственным символам России;

соблюдать правила нравственного поведения в социуме;

показывать на физической карте изученные крупные географические объекты России (горы, равнины, реки, озёра, моря, омывающие территорию России);

показывать на исторической карте места изученных исторических событий;

находить место изученных событий на «ленте времени»;

знать основные права и обязанности гражданина Российской Федерации;

соотносить изученные исторические события и исторических деятелей с веками и периодами истории России;

рассказывать о государственных праздниках России, наиболее важных событиях истории России, наиболее известных российских исторических деятелях разных периодов, достопримечательностях столицы России и родного края;

описывать на основе предложенного плана изученные объекты, выделяя их существенные признаки, в том числе государственную символику России и своего региона;

проводить по предложенному/самостоятельно составленному плану или выдвинутому предположению несложные наблюдения, опыты с объектами природы

с использованием простейшего лабораторного оборудования и измерительных приборов, следуя правилам безопасного труда;

распознавать изученные объекты и явления живой и неживой природы по их описанию, рисункам и фотографиям, различать их в окружающем мире;

группировать изученные объекты живой и неживой природы, самостоятельно выбирая признак для группировки; проводить простейшие классификации;

сравнивать объекты живой и неживой природы на основе их внешних признаков и известных характерных свойств;

использовать знания о взаимосвязях в природе для объяснения простейших явлений и процессов в природе (в том числе смены дня и ночи, смены времён года, сезонных изменений в природе своей местности, причины смены природных зон);

называть наиболее значимые природные объекты Всемирного наследия в России и за рубежом (в пределах изученного);

называть экологические проблемы и определять пути их решения;

создавать по заданному плану собственные развёрнутые высказывания о природе и обществе;

использовать различные источники информации для поиска и извлечения информации, ответов на вопросы;

соблюдать правила нравственного поведения на природе;

осознавать возможные последствия вредных привычек для здоровья и жизни человека;

соблюдать правила безопасного поведения при использовании объектов транспортной инфраструктуры населённого пункта, в театрах, кинотеатрах, торговых центрах, парках и зонах отдыха, учреждениях культуры (музеях, библиотеках и т.д.);

соблюдать правила безопасного поведения при езде на велосипеде, самокате;

осуществлять безопасный поиск образовательных ресурсов и верифицированной информации в информационно-телекоммуникационной сети Интернет;

соблюдать правила безопасного для здоровья использования электронных образовательных и информационных ресурсов.

Тематическое планирование

№ п/п	Наименование разделов/тем	Кол-во часов	Возможность использования ЭОР, УММ
	1 класс	58	
1	Человек и общество	16	
1.1	Школа. Школьная жизнь	3	https://resh.edu.ru
1.2	Семья. Взаимоотношения и взаимопомощь в семье	2	https://resh.edu.ru

1.3	Россия – наша Родина	9	https://resh.edu.ru
1.4	Повторение и обобщение по разделу	2	https://resh.edu.ru
2	Человек и природа	34	
2.1	Природа – среда обитания человека. Взаимосвязи между человеком и природой	11	https://resh.edu.ru
2.2	Растительный мир	9	https://resh.edu.ru
2.3	Мир животных. Разные группы животных	12	https://resh.edu.ru
2.4	Повторение и обобщение по разделу	2	https://resh.edu.ru
3	Правила безопасной жизнедеятельности	8	
3.1	Режим дня школьника	3	https://resh.edu.ru
3.2	Безопасность в быту, безопасность пешехода, безопасность в сети «Интернет»	3	https://resh.edu.ru
3.3	Повторение и обобщение по разделу	2	https://resh.edu.ru

№ п/п	Наименование разделов/тем	Кол-во часов	Возможность использования ЭОР, УММ
	2 класс	68	
1	Человек и общество	18	
1.1	Наша Родина – Россия	12	https://resh.edu.ru
1.2	Семья. Родословная	2	https://resh.edu.ru
1.3	Культура поведения в общественных местах	2	https://resh.edu.ru
1.4	Повторение и обобщение по разделу	2	https://resh.edu.ru
2	Человек и природа	36	
2.1	Методы познания природы. Земля и другие планеты, звезды и созвездия	7	https://resh.edu.ru
2.2	Многообразие растений	8	https://resh.edu.ru
2.3	Многообразие животных	11	https://resh.edu.ru
2.4	Красная книга России. Заповедники и природные парки	8	https://resh.edu.ru
2.5	Повторение и обобщение по разделу	2	https://resh.edu.ru
3	Правила безопасной жизнедеятельности	14	
3.1	Здоровый образ жизни школьника	4	https://resh.edu.ru
3.2	Безопасность в школе и общественном транспорте, безопасность в сети «Интернет»	8	https://resh.edu.ru
3.3	Повторение и обобщение по разделу	2	https://resh.edu.ru

№ п/п	Наименование разделов/тем	Кол-во часов	Возможность использования ЭОР, УММ
	3 класс	68	
1	Человек и общество	22	
1.1	Наша родина – Российская Федерация	14	https://resh.edu.ru
1.2	Семья – коллектив близких, родных людей	2	https://resh.edu.ru
1.3	Страны и народы мира	4	https://resh.edu.ru
1.4	Повторение и обобщение по разделу	2	https://resh.edu.ru
2	Человек и природа	37	
2.1	Методы изучения природы. Разнообразие веществ в окружающем мире	11	https://resh.edu.ru
2.2	Бактерии, грибы и их разнообразие	2	https://resh.edu.ru
2.3	Разнообразие растений	7	https://resh.edu.ru
2.4	Разнообразие животных	7	https://resh.edu.ru
2.5	Природные сообщества	3	https://resh.edu.ru
2.6	Человек – часть природы	5	https://resh.edu.ru
2.7	Повторение и обобщение по разделу	2	https://resh.edu.ru
3	Правила безопасной жизнедеятельности	9	
3.1	Здоровый образ жизни	2	https://resh.edu.ru
3.2	Правила безопасного поведения пассажира. Безопасность в сети «Интернет»	5	https://resh.edu.ru
3.3	Повторение и обобщение по разделу	2	https://resh.edu.ru

№ п/п	Наименование разделов/тем	Кол-во часов	Возможность использования ЭОР, УММ
	4 класс	68	
1	Человек и общество	35	
1.1	Наша родина – Российская Федерация	10	https://resh.edu.ru
1.2	История Отечества. «Лента времени» и историческая карта	17	https://resh.edu.ru
1.3	Человек – творец культурных ценностей. Всемирное культурное наследие	6	https://resh.edu.ru
1.4	Повторение и обобщение по разделу	2	https://resh.edu.ru
2	Человек и природа	26	
2.1	Методы познания окружающей природы. Солнечная система	5	https://resh.edu.ru
2.2	Формы земной поверхности. Водоемы и их разнообразие	9	https://resh.edu.ru

2.3	Природные зоны России: общее представление, основные природные зоны	5	https://resh.edu.ru
2.4	Природные и культурные объекты Всемирного наследия. Экологические проблемы	5	https://resh.edu.ru
2.5	Повторение и обобщение по разделу	2	https://resh.edu.ru
3	Правила безопасной жизнедеятельности	7	
3.1	Здоровый образ жизни: профилактика вредных привычек	1	https://resh.edu.ru
3.2	Безопасность в городе. Безопасность в сети «Интернет»	4	https://resh.edu.ru
3.3	Повторение и обобщение по разделу	2	https://resh.edu.ru

2.1.6. Рабочая программа по учебному предмету «Основы религиозных культур и светской этики».

Пояснительная записка

Рабочая программа отражает вариант конкретизации требований Федерального государственного образовательного стандарта начального общего образования (далее – ФГОС НОО) по ОРКСЭ и обеспечивает содержательную составляющую ФГОС НОО.

Планируемые результаты освоения курса ОРКСЭ включают результаты по каждому учебному модулю. При конструировании планируемых результатов учитываются цели обучения, требования, которые представлены в стандарте, и специфика содержания каждого учебного модуля. Общие результаты содержат перечень личностных и метапредметных достижений, которые приобретает каждый обучающийся, независимо от изучаемого модуля.

Культурологическая направленность предмета способствует развитию у обучающихся представлений о нравственных идеалах и ценностях религиозных и светских традиций народов России, формированию ценностного отношения к социальной реальности, осознанию роли буддизма, православия, ислама, иудаизма, светской этики в истории и культуре нашей страны. Коммуникативный подход к преподаванию предмета ОРКСЭ предполагает организацию коммуникативной деятельности обучающихся, требующей от них умения выслушивать позицию партнёра по деятельности, принимать её, согласовывать усилия для достижения поставленной цели, находить адекватные вербальные средства передачи информации и рефлексии. Деятельностный подход, основывающийся на принципе диалогичности, осуществляется в процессе активного взаимодействия обучающихся, сотрудничества, обмена информацией, обсуждения разных точек зрения и т. п.

Предпосылками усвоения младшими школьниками содержания курса являются психологические особенности детей, завершающих обучение в начальной школе: интерес к социальной жизни, любознательность, принятие авторитета взрослого. Психологи подчёркивают естественную открытость детей этого возраста, способность эмоционально реагировать на окружающую действительность, остро реагировать как на доброжелательность, отзывчивость, доброту других людей, так и на проявление несправедливости, нанесение обид и оскорблений. Всё это становится предпосылкой к пониманию законов существования в социуме и принятию их как руководства к собственному поведению. Вместе с тем в процессе обучения необходимо учитывать, что младшие школьники с трудом усваивают абстрактные философские сентенции, нравственные поучения, поэтому особое внимание должно быть уделено эмоциональной стороне восприятия явлений социальной жизни, связанной с проявлением или нарушением нравственных, этических норм, обсуждение конкретных жизненных ситуаций, дающих образцы нравственно ценного поведения.

Целью ОРКСЭ является формирование у обучающегося мотивации к осознанному нравственному поведению, основанному на знании и уважении культурных и религиозных традиций многонационального народа России, а также к диалогу с представителями других культур и мировоззрений.

Основными задачами ОРКСЭ являются:

знакомство обучающихся с основами православной, мусульманской, буддийской, иудейской культур, основами мировых религиозных культур и светской этики по выбору родителей (законных представителей);

развитие представлений обучающихся о значении нравственных норм и ценностей в жизни личности, семьи, общества;

обобщение знаний, понятий и представлений о духовной культуре и морали, ранее полученных в начальной школе, формирование ценностно-смысловой сферы личности с учётом мировоззренческих и культурных особенностей и потребностей семьи;

развитие способностей обучающихся к общению в полиэтничной, разномировоззренческой и многоконфессиональной среде на основе взаимного уважения и диалога. Основной методологический принцип реализации ОРКСЭ – культурологический подход, способствующий формированию у младших школьников первоначальных представлений о культуре традиционных религий народов России (православия, ислама, буддизма, иудаизма), российской светской (гражданской) этике, основанной на конституционных правах, свободах и обязанностях человека и гражданина в Российской Федерации.

Учебный предмет «Основы религиозных культур и светской этики» изучается в 4 классе один час в неделю, общий объем составляет 34 часа.

Содержание обучения

Модуль Основы православной культуры»

Россия – наша Родина. Введение в православную традицию. Культура и религия. Во что верят православные христиане. Добро и зло в православной традиции. Золотое правило нравственности. Любовь к ближнему. Отношение к труду. Долг и ответственность. Милосердие и сострадание. Православие в России. Православный храм и другие святыни. Символический язык православной культуры: христианское искусство (иконы, фрески, церковное пение, прикладное искусство), православный календарь. Праздники. Христианская семья и её ценности.

Любовь и уважение к Отечеству. Патриотизм многонационального и многоконфессионального народа России.

Модуль «Основы исламской культуры»

Россия – наша Родина. Введение в исламскую традицию. Культура и религия. Пророк Мухаммад – образец человека и учитель нравственности в исламской традиции. Во что верят правоверные мусульмане. Добро и зло в исламской традиции. Золотое правило нравственности. Любовь к ближнему. Отношение к труду. Долг и ответственность. Милосердие и сострадание. Столпы ислама и исламской этики. Обязанности мусульман. Для чего построена и как устроена мечеть. Мусульманское летоисчисление и календарь. Ислам в России. Семья в исламе. Нравственные ценности ислама. Праздники исламских народов России: их происхождение и особенности проведения. Искусство ислама.

Любовь и уважение к Отечеству. Патриотизм многонационального и многоконфессионального народа России.

Модуль «Основы буддийской культуры»

Россия – наша Родина. Введение в буддийскую духовную традицию. Культура и религия. Будда и его учение. Буддийские святыни. Будды и бодхисатвы. Семья в буддийской культуре и её ценности. Буддизм в России. Человек в буддийской картине мира. Буддийские символы. Буддийские ритуалы. Буддийские святыни. Буддийские священные сооружения. Буддийский храм. Буддийский календарь. Праздники в буддийской культуре. Искусство в буддийской культуре.

Любовь и уважение к Отечеству. Патриотизм многонационального и многоконфессионального народа России.

Модуль «Основы иудейской культуры»

Россия – наша Родина. Введение в иудейскую духовную традицию. Культура и религия. Тора – главная книга иудаизма. Классические тексты иудаизма. Патриархи еврейского народа. Пророки и праведники в иудейской культуре. Храм в жизни иудеев. Назначение синагоги и её устройство. Суббота (Шабат) в иудейской традиции. Иудаизм в России. Традиции иудаизма в повседневной жизни евреев. Ответственное принятие заповедей. Еврейский дом. Еврейский календарь: его устройство и особенности. Еврейские праздники: их история и традиции. Ценности семейной жизни в иудейской традиции.

Любовь и уважение к Отечеству. Патриотизм многонационального и многоконфессионального народа России.

Модуль «Основы религиозных культур народов России»

Россия – наша Родина. Культура и религия. Религии мира и их основатели. Священные книги религий мира. Хранители предания в религиях мира. Человек в религиозных традициях мира. Добро и зло. Священные сооружения. Искусство в религиозной культуре. Искусство в религиозной культуре. Религии России. Религия и мораль. Нравственные заповеди в религиях мира. Обычай и обряды. Религиозные ритуалы в искусстве. Праздники и календари в религиях мира. Семья, семейные ценности. Долг, свобода, ответственность, труд. Милосердие, забота о слабых, взаимопомощь, социальные проблемы общества и отношение к ним разных религий.

Любовь и уважение к Отечеству. Патриотизм многонационального и многоконфессионального народа России.

Модуль «Основы светской этики»

Россия – наша Родина. Культура и религия. Этика и её значение в жизни человека. Праздники как одна из форм исторической памяти. Образцы нравственности в культурах разных народов. Государство и мораль гражданина. Образцы нравственности в культуре Отечества. Трудовая мораль. Нравственные традиции предпринимательства. Что значит быть нравственным в наше время. Высшие нравственные ценности, идеалы, принципы морали. Методика создания морального кодекса в школе. Нормы морали. Этикет. Образование как нравственная норма. Методы нравственного самосовершенствования.

Любовь и уважение к Отечеству. Патриотизм многонационального и многоконфессионального народа России.

Планируемые результаты освоения программы

Личностные результаты

В результате изучения предмета «Основы религиозных культур и светской этики» в 4 классе у обучающегося будут сформированы следующие личностные результаты:

понимать основы российской гражданской идентичности, испытывать чувство гордости за свою Родину;

формировать национальную и гражданскую самоидентичность, осознавать свою этническую и национальную принадлежность;

понимать значение гуманистических и демократических ценностных ориентаций; осознавать ценность человеческой жизни;

понимать значение нравственных норм и ценностей как условия жизни личности, семьи, общества;

осознавать право гражданина РФ исповедовать любую традиционную религию или не исповедовать никакой религии;

строить своё общение, совместную деятельность на основе правил коммуникации: умения договариваться, мирно разрешать конфликты, уважать другое мнение, независимо от принадлежности собеседников к религии или к атеизму;

соотносить свои поступки с нравственными ценностями, принятыми в российском обществе, проявлять уважение к духовным традициям народов России, терпимость к представителям разного вероисповедания;

строить своё поведение с учётом нравственных норм и правил; проявлять в повседневной жизни доброту, справедливость, доброжелательность в общении, желание при необходимости прийти на помощь;

понимать необходимость обогащать свои знания о духовно-нравственной культуре, стремиться анализировать своё поведение, избегать негативных поступков и действий, оскорбляющих других людей;

понимать необходимость бережного отношения к материальным и духовным ценностям.

Метапредметные результаты

овладевать способностью понимания и сохранения целей и задач учебной деятельности, поиска оптимальных средств их достижения;

формировать умения планировать, контролировать и оценивать учебные действия в соответствии с поставленной задачей и условиями её реализации, определять и находить наиболее эффективные способы достижения результата, вносить соответствующие коррективы в процесс их реализации на основе оценки и учёта характера ошибок, понимать причины успеха/неуспеха учебной деятельности;

совершенствовать умения в различных видах речевой деятельности и коммуникативных ситуациях; адекватное использование речевых средств и средств информационно-коммуникационных технологий для решения различных коммуникативных и познавательных задач;

совершенствовать умения в области работы с информацией, осуществления информационного поиска для выполнения учебных заданий;

овладевать навыками смыслового чтения текстов различных стилей и жанров, осознанного построения речевых высказываний в соответствии с задачами коммуникации;

овладевать логическими действиями анализа, синтеза, сравнения, обобщения, классификации, установления аналогий и причинно-следственных связей, построения рассуждений, отнесения к известным понятиям;

формировать готовность слушать собеседника и вести диалог, признавать возможность существования различных точек зрения и право каждого иметь свою собственную, уметь излагать своё мнение и аргументировать свою точку зрения и оценку событий;

совершенствовать организационные умения в области коллективной деятельности, умения определять общую цель и пути её достижения, уметь договариваться о распределении ролей в совместной деятельности, адекватно оценивать собственное поведение и поведение окружающих.

Универсальные учебные действия

Познавательные УУД:

ориентироваться в понятиях, отражающих нравственные ценности общества – мораль, этика, этикет, справедливость, гуманизм, благотворительность, а также используемых в разных религиях (в пределах изученного);

использовать разные методы получения знаний о традиционных религиях и светской этике (наблюдение, чтение, сравнение, вычисление);

применять логические действия и операции для решения учебных задач: сравнивать, анализировать, обобщать, делать выводы на основе изучаемого фактического материала;

признавать возможность существования разных точек зрения; обосновывать свои суждения, приводить убедительные доказательства;

выполнять совместные проектные задания с опорой на предложенные образцы.

Работа с информацией:

воспроизводить прослушанную (прочитанную) информацию, подчёркивать её принадлежность к определённой религии и/или к гражданской этике;

использовать разные средства для получения информации в соответствии с поставленной учебной задачей (текстовую, графическую, видео);

находить дополнительную информацию к основному учебному материалу в разных информационных источниках, в том числе в Интернете (в условиях контролируемого входа);

анализировать, сравнивать информацию, представленную в разных источниках, с помощью учителя, оценивать её объективность и правильность.

Коммуникативные УУД:

использовать смысловое чтение для выделения главной мысли религиозных притч, сказаний, произведений фольклора и художественной литературы, анализа и оценки жизненных ситуаций, раскрывающих проблемы нравственности, этики, речевого этикета;

соблюдать правила ведения диалога и дискуссии; корректно задавать вопросы и высказывать своё мнение; проявлять уважительное отношение к собеседнику с учётом особенностей участников общения;

создавать небольшие тексты-описания, тексты-рассуждения для воссоздания, анализа и оценки нравственно-этических идей, представленных в религиозных учениях и светской этике.

Регулятивные УУД:

проявлять самостоятельность, инициативность, организованность в осуществлении учебной деятельности и в конкретных жизненных ситуациях; контролировать состояние своего здоровья и эмоционального благополучия, предвидеть опасные для здоровья и жизни ситуации и способы их предупреждения;

проявлять готовность изменять себя, оценивать свои поступки, ориентируясь на нравственные правила и нормы современного российского общества; проявлять способность к сознательному самоограничению в поведении;

анализировать ситуации, отражающие примеры положительного и негативного отношения к окружающему миру (природе, людям, предметам трудовой деятельности);

выражать своё отношение к анализируемым событиям, поступкам, действиям: одобрять нравственные нормы поведения; осуждать проявление несправедливости, жадности, нечестности, зла;

проявлять высокий уровень познавательной мотивации, интерес к предмету, желание больше узнать о других религиях и правилах светской этики и этикета.

Совместная деятельность:

выбирать партнёра не только по личным симпатиям, но и по деловым качествам, корректно высказывать свои пожелания к работе, спокойно принимать замечания к своей работе, объективно их оценивать;

владеть умениями совместной деятельности: подчиняться, договариваться, руководить; терпеливо и спокойно разрешать возникающие конфликты;

готовить индивидуально, в парах, в группах сообщения по изученному и дополнительному материалу с иллюстративным материалом и видеопрезентацией.

Предметные результаты

Предметные результаты обучения по модулю «*Основы православной культуры*» должны

обеспечивать:

1) понимание необходимости нравственного совершенствования, духовного развития, роли в этом личных усилий человека;

2) формирование умений анализировать и давать нравственную оценку поступкам, отвечать за них, проявлять готовность к сознательному самоограничению в поведении;

3) осуществление обоснованного нравственного выбора с опорой на этические нормы православной культуры;

4) формирование умений рассказывать об основных особенностях вероучения религии (православного христианства), называть основателя и основные события, связанные с историей ее возникновения и развития;

5) знание названий священных книг в православии, умение кратко описывать их содержание;

6) формирование умений называть и составлять краткие описания особенностей православных культовых сооружений, религиозных служб, обрядов и таинств;

7) построение суждений оценочного характера, раскрывающих значение нравственности, веры как регуляторов поведения человека в обществе и условий духовно-нравственного развития личности;

8) понимание ценности семьи, умение приводить примеры положительного влияния православной религиозной традиции на отношения в семье, воспитание детей;

9) овладение навыками общения с людьми разного вероисповедания; осознание, что оскорбление представителей другой веры есть нарушение нравственных норм поведения в обществе;

10) понимание ценности человеческой жизни, человеческого достоинства, честного труда людей на благо человека, общества;

11) формирование умений объяснять значение слов "милосердие", "сострадание", "прощение", "дружелюбие";

12) умение находить образы, приводить примеры проявлений любви к ближнему, милосердия и сострадания в православной культуре, истории России, современной жизни;

13) открытость к сотрудничеству, готовность оказывать помощь; осуждение любых случаев унижения человеческого достоинства.

отражать сформированность умений:

выражать своими словами первоначальное понимание сущности духовного развития как осознания и усвоения человеком значимых для жизни представлений о себе, людях, окружающей действительности;

выражать своими словами понимание значимости нравственного совершенствования и роли в этом личных усилий человека, приводить примеры;

выражать понимание и принятие значения российских традиционных духовных и нравственных ценностей, духовно-нравственной культуры народов России, российского общества как источника и основы духовного развития, нравственного совершенствования;

рассказывать о нравственных заповедях, нормах христианской морали, их значении в выстраивании отношений в семье, между людьми, в общении и деятельности;

раскрывать основное содержание нравственных категорий в православной культуре, традиции (любовь, вера, милосердие, прощение, покаяние, сострадание, ответственность, послушание, грех как нарушение заповедей, борьба с грехом, спасение), основное содержание и соотношение ветхозаветных Десяти заповедей и Евангельских заповедей Блаженств, христианского нравственного идеала; объяснять «золотое правило нравственности» в православной христианской традиции;

первоначальный опыт осмысления и нравственной оценки поступков, поведения (своих и других людей) с позиций православной этики;

раскрывать своими словами первоначальные представления о мировоззрении (картине мира) в православии, вероучении о Боге-Троице, Творении, человеке, Богочеловеке Иисусе Христе как Спасителе, Церкви;

рассказывать о Священном Писании Церкви – Библии (Ветхий Завет, Новый Завет, Евангелия и евангелисты), апостолах, святых и житиях святых, священнослужителях, богослужениях, молитвах, Таинствах (общее число Таинств, смысл Таинств Крещения, Причастия, Венчания, Исповеди), монашестве и монастырях в православной традиции;

рассказывать о назначении и устройстве православного храма (собственно храм, притвор, алтарь, иконы, иконостас), нормах поведения в храме, общения с мирянами и священнослужителями;

рассказывать о православных праздниках (не менее трёх, включая Воскресение Христово и Рождество Христово), православных постах, назначении поста;

раскрывать основное содержание норм отношений в православной семье, обязанностей и ответственности членов семьи, отношении детей к отцу, матери, братьям и сёстрам, старшим по возрасту, предкам; православных семейных ценностей;

распознавать христианскую символику, объяснять своими словами её смысл (православный крест) и значение в православной культуре;

рассказывать о художественной культуре в православной традиции, об иконописи; выделять и объяснять особенности икон в сравнении с картинами;

излагать основные исторические сведения о возникновении православной религиозной традиции в России (Крещение Руси), своими словами объяснять роль православия в становлении культуры народов России, российской культуры и государственности;

первоначальный опыт поисковой, проектной деятельности по изучению православного исторического и культурного наследия в своей местности, регионе (храмы, монастыри, святыни, памятные и святые места), оформлению и представлению её результатов;

приводить примеры нравственных поступков, совершаемых с опорой на этические нормы религиозной культуры и внутреннюю установку личности, поступать согласно своей совести;

выражать своими словами понимание свободы мировоззренческого выбора, отношения человека, людей в обществе к религии, свободы вероисповедания; понимание российского общества как многоэтнического и многорелигиозного (приводить примеры), понимание российского общенародного (общенационального, гражданского) патриотизма, любви к Оте-честву, нашей общей Родине – России; приводить примеры сотрудничества последователей традиционных религий;

называть традиционные религии в России (не менее трёх, кроме изучаемой), народы России, для которых традиционными религиями исторически являются православие, ислам, буддизм, иудаизм;

выражать своими словами понимание человеческого достоинства, ценности человеческой жизни в православной духовно-нравственной культуре, традиции.

Предметные результаты освоения образовательной программы *модуля «Основы исламской культуры»* должны

обеспечивать:

1) понимание необходимости нравственного совершенствования, духовного развития, роли в этом личных усилий человека;

2) формирование умений анализировать и давать нравственную оценку поступкам, отвечать за них, проявлять готовность к сознательному самоограничению в поведении;

3) осуществление обоснованного нравственного выбора с опорой на этические нормы исламской культуры;

4) формирование умений рассказывать об основных особенностях вероучения религии (ислама), называть основателя и основные события, связанные с историей ее возникновения и развития;

5) знание названий священных книг в исламе, умение кратко описывать их содержание;

6) формирование умений называть и составлять краткие описания особенностей исламских культовых сооружений, религиозных служб, обрядов;

7) построение суждений оценочного характера, раскрывающих значение нравственности, веры как регуляторов поведения человека в обществе и условий духовно-нравственного развития личности;

8) понимание ценности семьи, умение приводить примеры положительного влияния исламской традиции на отношения в семье, воспитание детей;

9) овладение навыками общения с людьми разного вероисповедания; осознание, что оскорбление представителей другой веры есть нарушение нравственных норм поведения в обществе;

10) понимание ценности человеческой жизни, человеческого достоинства, честного труда людей на благо человека, общества;

11) формирование умений объяснять значение слов "милосердие", "сострадание", "прощение", "дружелюбие";

12) умение находить образы, приводить примеры проявлений любви к ближнему, милосердия и сострадания в исламской культуре, истории России, современной жизни;

13) открытость к сотрудничеству, готовность оказывать помощь; осуждение любых случаев унижения человеческого достоинства.

отражать сформированность умений:

выражать своими словами первоначальное понимание сущности духовного развития как осознания и усвоения человеком значимых для жизни представлений о себе, людях, окружающей действительности;

выражать своими словами понимание значимости нравственного совершенствования и роли в этом личных усилий человека, приводить примеры;

выражать понимание и принятие значения российских традиционных духовных и нравственных ценностей, духовно-нравственной культуры народов России, российского общества как источника и основы духовного развития, нравственного совершенствования;

рассказывать о нравственных заповедях, нормах исламской религиозной морали, их значении в выстраивании отношений в семье, между людьми, в общении и деятельности;

раскрывать основное содержание нравственных категорий в исламской культуре, традиции (вера, искренность, милосердие, ответственность, справедливость, честность, великодушие, скромность, верность, терпение, выдержка, достойное поведение, стремление к знаниям);

первоначальный опыт осмысления и нравственной оценки поступков, поведения (своих и других людей) с позиций исламской этики;

раскрывать своими словами первоначальные представления о мировоззрении (картине мира) в исламской культуре, единобожии, вере и её основах;

рассказывать о Священном Коране и сунне – примерах из жизни пророка Мухаммада; о праведных предках, о ритуальной практике в исламе (намаз, хадж, пост, закят, дуа, зикр);

рассказывать о назначении и устройстве мечети (минбар, михраб), нормах поведения в мечети, общения с верующими и служителями ислама;

рассказывать о праздниках в исламе (Ураза-байрам, Курбан-байрам, Маулид);

раскрывать основное содержание норм отношений в исламской семье, обязанностей и ответственности членов семьи; норм отношений детей к отцу, матери, братьям и сёстрам, старшим по возрасту, предкам; норм отношений с дальними родственниками, соседями; исламских семейных ценностей;

распознавать исламскую символику, объяснять своими словами её смысл и охарактеризовать назначение исламского орнамента;

рассказывать о художественной культуре в исламской традиции, религиозных напевах, каллиграфии, архитектуре, книжной миниатюре, религиозной атрибутике, одежде;

излагать основные исторические сведения о возникновении исламской религиозной традиции в России, своими словами объяснять роль ислама в становлении культуры народов России, российской культуры и государственности;

первоначальный опыт поисковой, проектной деятельности по изучению исламского исторического и культурного наследия в своей местности, регионе (мечети, медресе, памятные и святые места), оформлению и представлению её результатов;

приводить примеры нравственных поступков, совершаемых с опорой на этические нормы религиозной культуры и внутреннюю установку личности поступать согласно своей совести;

выражать своими словами понимание свободы мировоззренческого выбора, отношения человека, людей в обществе к религии, свободы вероисповедания; понимание российского общества как многоэтнического и многорелигиозного (приводить примеры), понимание российского общенародного (общенационального, гражданского) патриотизма, любви к Оте-честву, нашей общей Родине – России; приводить примеры сотрудничества последователей традиционных религий;

называть традиционные религии в России (не менее трёх, кроме изучаемой), народы России, для которых традиционными религиями исторически являются православие, ислам, буддизм, иудаизм;

выражать своими словами понимание человеческого достоинства, ценности человеческой жизни в исламской духовно-нравственной культуре, традиции.

Предметные результаты освоения образовательной программы *модуля «Основы буддийской культуры»* должны

обеспечивать:

1) понимание необходимости нравственного самосовершенствования, духовного развития, роли в этом личных усилий человека;

2) формирование умений анализировать и давать нравственную оценку поступкам, отвечать за них, проявлять готовность к сознательному самоограничению в поведении;

3) осуществление обоснованного нравственного выбора с опорой на этические нормы буддийской культуры;

4) формирование умений рассказывать об основных особенностях вероучения религии (буддизма), называть основателя и основные события, связанные с историей ее возникновения и развития;

5) знание названий священных книг в буддизме, умение кратко описывать их содержание;

6) формирование умений называть и составлять краткие описания особенностей буддийских культовых сооружений, религиозных служб, обрядов;

7) построение суждений оценочного характера, раскрывающих значение нравственности, веры как регуляторов поведения человека в обществе и условий духовно-нравственного развития личности;

8) понимание ценности семьи, умение приводить примеры положительного влияния буддийской традиции на отношения в семье, воспитание детей;

9) овладение навыками общения с людьми разного вероисповедания; осознание, что оскорбление представителей другой веры есть нарушение нравственных норм поведения в обществе;

10) понимание ценности человеческой жизни, человеческого достоинства, честного труда людей на благо человека, общества;

11) формирование умений объяснять значение слов "милосердие", "сострадание", "прощение", "дружелюбие";

12) умение находить образы, приводить примеры проявлений любви к ближнему, милосердия и сострадания в буддийской культуре, истории России, современной жизни;

13) открытость к сотрудничеству, готовность оказывать помощь; осуждение любых случаев унижения человеческого достоинства.

отражать сформированность умений:

выражать своими словами первоначальное понимание сущности духовного развития как осознания и усвоения человеком значимых для жизни представлений о себе, людях, окружающей действительности;

выражать своими словами понимание значимости нравственного самосовершенствования и роли в этом личных усилий человека, приводить примеры;

выражать понимание и принятие значения российских традиционных духовных и нравственных ценностей, духовно-нравственной культуры народов России, российского общества как источника и основы духовного развития, нравственного совершенствования;

рассказывать о нравственных заповедях, нормах буддийской религиозной морали, их значении в выстраивании отношений в семье, между людьми, в общении и деятельности;

раскрывать основное содержание нравственных категорий в буддийской культуре, традиции (сострадание, милосердие, любовь, ответственность, благие и неблагие деяния, освобождение, борьба с неведением, уверенность в себе, постоянство перемен, внимательность); основных идей (учения) Будды о сущности человеческой жизни, цикличности и значения сансары; понимание личности как совокупности всех поступков; значение понятий «правильное воззрение» и «правильное действие»;

первоначальный опыт осмысления и нравственной оценки поступков, поведения (своих и других людей) с позиций буддийской этики;

раскрывать своими словами первоначальные представления о мировоззрении (картине мира) в буддийской культуре, учении о Будде (буддах), бодхисаттвах, Вселенной, человеке, обществе, сангхе, сансаре и нирване; понимание ценности любой формы жизни как связанной с ценностью человеческой жизни и бытия;

рассказывать о буддийских писаниях, ламах, службах; смысле принятия, восьмеричном пути и карме;

рассказывать о назначении и устройстве буддийского храма, нормах поведения в храме, общения с мирскими последователями и ламами;

рассказывать о праздниках в буддизме, аскезе;

раскрывать основное содержание норм отношений в буддийской семье, обязанностей и ответственности членов семьи, отношении детей к отцу, матери, братьям и сёстрам, старшим по возрасту, предкам; буддийских семейных ценностей;

распознавать буддийскую символику, объяснять своими словами её смысл и значение в буддийской культуре;

рассказывать о художественной культуре в буддийской традиции;

излагать основные исторические сведения о возникновении буддийской религиозной традиции в истории и в России, своими словами объяснять роль буддизма в становлении культуры народов России, российской культуры и государственности;

первоначальный опыт поисковой, проектной деятельности по изучению буддийского исторического и культурного наследия в своей местности, регионе (храмы, монастыри, святыни, памятные и святые места), оформлению и представлению её результатов;

приводить примеры нравственных поступков, совершаемых с опорой на этические нормы религиозной культуры и внутреннюю установку личности, поступать согласно своей совести;

выражать своими словами понимание свободы мировоззренческого выбора, отношения человека, людей в обществе к религии, свободы вероисповедания; понимание российского общества как многоэтнического и многорелигиозного (приводить примеры), понимание российского общенародного (общенационального, гражданского) патриотизма, любви к Отечеству, нашей общей Родине – России; приводить примеры сотрудничества последователей традиционных религий;

называть традиционные религии в России (не менее трёх, кроме изучаемой), народы России, для которых традиционными религиями исторически являются православие, ислам, буддизм, иудаизм;

выражать своими словами понимание человеческого достоинства, ценности человеческой жизни в буддийской духовно-нравственной культуре, традиции.

Предметные результаты освоения образовательной программы *модуля «Основы иудейской культуры»* должны

обеспечивать:

1) понимание необходимости нравственного совершенствования, духовного развития, роли в этом личных усилий человека;

2) формирование умений анализировать и давать нравственную оценку поступкам, отвечать за них, проявлять готовность к сознательному самоограничению в поведении;

3) осуществление обоснованного нравственного выбора с опорой на этические нормы иудейской культуры;

4) формирование умений рассказывать об основных особенностях вероучения религии (иудаизма), называть основателя и основные события, связанные с историей ее возникновения и развития;

5) знание названий священных книг в иудаизме, умение кратко описывать их содержание;

6) формирование умений называть и составлять краткие описания особенностей иудейских культовых сооружений, религиозных служб, обрядов;

7) построение суждений оценочного характера, раскрывающих значение нравственности, веры как регуляторов поведения человека в обществе и условий духовно-нравственного развития личности;

8) понимание ценности семьи, умение приводить примеры положительного влияния иудейской традиции на отношения в семье, воспитание детей;

9) овладение навыками общения с людьми разного вероисповедания; осознание, что оскорбление представителей другой веры есть нарушение нравственных норм поведения в обществе;

10) понимание ценности человеческой жизни, человеческого достоинства, честного труда людей на благо человека, общества;

11) формирование умений объяснять значение слов "милосердие", "сострадание", "прощение", "дружелюбие";

12) умение находить образы, приводить примеры проявлений любви к ближнему, милосердия и сострадания в иудейской культуре, истории России, современной жизни;

13) открытость к сотрудничеству, готовность оказывать помощь; осуждение любых случаев унижения человеческого достоинства.

отражать сформированность умений:

выражать своими словами первоначальное понимание сущности духовного развития как осознания и усвоения человеком значимых для жизни представлений о себе, людях, окружающей действительности;

выражать своими словами понимание значимости нравственного совершенствования и роли в этом личных усилий человека, приводить примеры;

выражать понимание и принятие значения российских традиционных духовных и нравственных ценностей, духовно-нравственной культуры народов России, российского общества как источника и основы духовного развития, нравственного совершенствования;

рассказывать о нравственных заповедях, нормах иудейской морали, их значении в выстраивании отношений в семье, между людьми, в общении и деятельности;

раскрывать основное содержание нравственных категорий в иудейской культуре, традиции (любовь, вера, милосердие, прощение, покаяние, сострадание, ответственность, послушание, исполнение заповедей, борьба с грехом и спасение), основное содержание и место заповедей (прежде всего, Десяти заповедей) в жизни человека; объяснять «золотое правило нравственности» в иудейской религиозной традиции;

первоначальный опыт осмысления и нравственной оценки поступков, поведения (своих и других людей) с позиций иудейской этики;

раскрывать своими словами первоначальные представления о мировоззрении (картине мира) в иудаизме, учение о единобожии, об основных принципах иудаизма;

рассказывать о священных текстах иудаизма – Торе и Танахе, о Талмуде, произведениях выдающихся деятелей иудаизма, богослужениях, молитвах;

рассказывать о назначении и устройстве синагоги, о раввинах, нормах поведения в синагоге, общения с мирянами и раввинами;

рассказывать об иудейских праздниках (не менее четырёх, включая Рош-а-Шана, Йом-Киппур, Суккот, Песах), постах, назначении поста;

раскрывать основное содержание норм отношений в еврейской семье, обязанностей и ответственности членов семьи, отношений детей к отцу, матери, братьям и сёстрам, старшим по возрасту, предкам; иудейских традиционных семейных ценностей;

распознавать иудейскую символику, объяснять своими словами её смысл (магендovid) и значение в еврейской культуре;

рассказывать о художественной культуре в иудейской традиции, каллиграфии, религиозных напевах, архитектуре, книжной миниатюре, религиозной атрибутике, одежде;

излагать основные исторические сведения о появлении иудаизма на территории России, своими словами объяснять роль иудаизма в становлении культуры народов России, российской культуры и государственности;

первоначальный опыт поисковой, проектной деятельности по изучению иудейского исторического и культурного наследия в своей местности, регионе (синагоги, кладбища, памятные и святые места), оформлению и представлению её результатов;

приводить примеры нравственных поступков, совершаемых с опорой на этические нормы религиозной культуры и внутреннюю установку личности, поступать согласно своей совести;

выражать своими словами понимание свободы мировоззренческого выбора, отношения человека, людей в обществе к религии, свободы вероисповедания; понимание российского общества как многоэтничного и многорелигиозного (приводить примеры), понимание российского общенародного (общенационального, гражданского) патриотизма, любви к Отечеству, нашей общей Родине – России; приводить примеры сотрудничества последователей традиционных религий;

называть традиционные религии в России (не менее трёх, кроме изучаемой), народы России, для которых традиционными религиями исторически являются православие, ислам, буддизм, иудаизм;

выражать своими словами понимание человеческого достоинства, ценности человеческой жизни в иудейской духовно-нравственной культуре, традиции.

Предметные результаты освоения образовательной программы модуля *«Основы религиозных культур народов России»* должны обеспечивать:

1) понимание необходимости нравственного совершенствования, духовного развития, роли в этом личных усилий человека;

2) формирование умений анализировать и давать нравственную оценку поступкам, отвечать за них, проявлять готовность к сознательному самоограничению в поведении;

3) возможность осуществления обоснованного нравственного выбора с опорой на этические нормы религиозных культур народов России;

4) формирование умений рассказывать об основных особенностях вероучений традиционных религий народов России, называть имена их основателей и основные события, связанные с историей их возникновения и развития;

5) знание названий священных книг традиционных религий народов России, умение кратко описывать их содержание;

6) формирование умений называть и составлять краткие описания особенностей культовых сооружений, религиозных служб, обрядов традиционных религий народов России;

7) построение суждений оценочного характера, раскрывающих значение нравственности, веры как регуляторов поведения человека в обществе и условий духовно-нравственного развития личности;

8) понимание ценности семьи, умение приводить примеры положительного влияния религиозных традиций на отношения в семье, воспитание детей;

9) овладение навыками общения с людьми разного вероисповедания; осознание, что оскорбление представителей другой веры есть нарушение нравственных норм поведения в обществе;

10) понимание ценности человеческой жизни, человеческого достоинства, честного труда людей на благо человека, общества;

11) формирование умений объяснять значение слов "милосердие", "сострадание", "прощение", "дружелюбие";

12) умение находить образы, приводить примеры проявлений любви к ближнему, милосердия и сострадания в религиозных культурах, истории России, современной жизни;

13) открытость к сотрудничеству, готовность оказывать помощь; осуждение любых случаев унижения человеческого достоинства.

отражать сформированность умений:

выражать своими словами первоначальное понимание сущности духовного развития как осознания и усвоения человеком значимых для жизни представлений о себе, людях, окружающей действительности;

выражать своими словами понимание значимости нравственного самосовершенствования и роли в этом личных усилий человека, приводить примеры;

выражать понимание и принятие значения российских традиционных духовных и нравственных ценностей, духовно-нравственной культуры народов России, российского общества как источника и основы духовного развития, нравственного совершенствования;

рассказывать о нравственных заповедях, нормах морали в традиционных религиях России (православие, ислам, буддизм, иудаизм), их значении в выстраивании отношений в семье, между людьми;

раскрывать основное содержание нравственных категорий (долг, свобода, ответственность, милосердие, забота о слабых, взаимопомощь) в религиозной культуре народов России (православии, исламе, буддизме, иудаизме); объяснять «золотое правило нравственности» в религиозных традициях;

соотносить нравственные формы поведения с нравственными нормами, заповедями в традиционных религиях народов России;

раскрывать своими словами первоначальные представления о мировоззрении (картине мира) в вероучении православия, ислама, буддизма, иудаизма; об основателях религий;

рассказывать о священных писаниях традиционных религий народов России (Библия, Коран, Трипитака (Ганджур), Танах), хранителях предания и служителях религиозного культа (священники, муллы, ламы, раввины), религиозных обрядах, ритуалах, обычаях (1–2 примера);

рассказывать о назначении и устройстве священных сооружений (храмов) традиционных религий народов России, основных нормах поведения в храмах, общения с верующими;

рассказывать о религиозных календарях и праздниках традиционных религий народов России (православия, ислама, буддизма, иудаизма, не менее одного религиозного праздника каждой традиции);

раскрывать основное содержание норм отношений в религиозной семье (православие, ислам, буддизм, иудаизм), общее представление о семейных ценностях в традиционных религиях народов России; понимание отношения к труду, учению в традиционных религиях народов России;

распознавать религиозную символику традиционных религий народов России (православия, ислама, буддизма, иудаизма минимально по одному символу), объяснять своими словами её значение в религиозной культуре;

рассказывать о художественной культуре традиционных религий народов России (православные иконы, исламская каллиграфия, буддийская танкопись); главных особенностях религиозного искусства православия, ислама, буддизма, иудаизма (архитектура, изобразительное искусство, язык и поэтика религиозных текстов, музыки или звуковой среды);

излагать основные исторические сведения о роли традиционных религий в становлении культуры народов России, российского общества, российской государственности;

первоначальный опыт поисковой, проектной деятельности по изучению исторического и культурного наследия традиционных религий народов России в своей местности, регионе (храмы, монастыри, святыни, памятные и святые места), оформлению и представлению её результатов;

приводить примеры нравственных поступков, совершаемых с опорой на этические нормы религиозной культуры и внутреннюю установку личности поступать согласно своей совести;

выражать своими словами понимание свободы мировоззренческого выбора, отношения человека, людей в обществе к религии, свободы вероисповедания; понимание российского общества как многоэтнического и многорелигиозного (приводить примеры), понимание российского общенародного (общенационального, гражданского) патриотизма, любви к Отечеству, нашей общей Родине – России; приводить примеры сотрудничества последователей традиционных религий;

называть традиционные религии в России, народы России, для которых традиционными религиями исторически являются православие, ислам, буддизм, иудаизм;

выражать своими словами понимание человеческого достоинства, ценности человеческой жизни в традиционных религиях народов России.

Предметные результаты освоения образовательной программы модуля «*Основы светской этики*» должны

обеспечивать:

1) формирование умения строить суждения оценочного характера о роли личных усилий для нравственного развития человека;

2) формирование умения анализировать и давать нравственную оценку поступкам, отвечать за них, проявлять готовность к сознательному самоограничению в поведении;

3) способность осуществлять и обосновывать нравственный выбор, опираясь на принятые в обществе нормы морали и внутреннюю установку личности, поступать согласно своей совести;

4) знание общепринятых в российском обществе норм морали, отношений и поведения людей, основанных на российских традиционных духовных ценностях, конституционных правах, свободах и обязанностях гражданина;

5) формирование умения соотносить поведение и поступки человека с основными нормами российской светской (гражданской) этики;

6) формирование умения строить суждения оценочного характера о значении нравственности в жизни человека, коллектива, семьи, общества;

7) знание и готовность ориентироваться на российские традиционные семейные ценности, нравственные нормы поведения в коллективе, обществе, соблюдать правила этикета;

8) понимание ценности человеческой жизни, человеческого достоинства, честного труда людей на благо человека, общества;

9) формирование умения объяснять значение слов "милосердие", "сострадание", "прощение", "дружелюбие";

10) формирование умения приводить примеры проявлений любви к ближнему, милосердия и сострадания в истории России, современной жизни;

11) готовность проявлять открытость к сотрудничеству, готовность оказывать помощь; осуждать любые случаи унижения человеческого достоинства.

отражать сформированность умений:

выражать своими словами первоначальное понимание сущности духовного развития как осознания и усвоения человеком значимых для жизни представлений о себе, людях, окружающей действительности;

выражать своими словами понимание значимости нравственного самосовершенствования и роли в этом личных усилий человека, приводить примеры;

выражать понимание и принятие значения российских традиционных духовных и нравственных ценностей, духовно-нравственной культуры народов России, российского общества как источника и основы духовного развития, нравственного совершенствования;

рассказывать о российской светской (гражданской) этике как общепринятых в российском обществе нормах морали, отношений и поведения людей, основанных на российских традиционных духовных ценностях, конституционных правах, свободах и обязанностях человека и гражданина в России;

раскрывать основное содержание нравственных категорий российской светской этики (справедливость, совесть, ответственность, сострадание, ценность и достоинство человеческой жизни, взаимоуважение, вера в добро, человеколюбие, милосердие, добродетели, патриотизм, труд) в отношениях между людьми в российском обществе; объяснять «золотое правило нравственности»;

высказывать суждения оценочного характера о значении нравственности в жизни человека, семьи, народа, общества и государства; умение различать нравственные нормы и нормы этикета, приводить примеры;

первоначальный опыт осмысления и нравственной оценки поступков, поведения (своих и других людей) с позиций российской светской (гражданской) этики;

раскрывать своими словами первоначальные представления об основных нормах российской светской (гражданской) этики: любовь к Родине, российский патриотизм и гражданственность, защита Отечества; уважение памяти предков, исторического и культурного наследия и особенностей народов России, российского общества; уважение чести, достоинства, доброго имени любого человека; любовь к природе, забота о животных, охрана окружающей среды;

рассказывать о праздниках как одной из форм исторической памяти народа, общества; российских праздниках (государственные, народные, религиозные, семейные праздники); российских государственных праздниках, их истории и традициях (не менее трёх), религиозных праздниках (не менее двух разных традиционных религий народов России), праздниках в своём регионе (не менее одного), о роли семейных праздников в жизни человека, семьи;

раскрывать основное содержание понимания семьи, отношений в семье на основе российских традиционных духовных ценностей (семья – союз мужчины и женщины на основе взаимной любви для совместной жизни, рождения и воспитания детей; любовь и забота родителей о детях; любовь и забота детей о нуждающихся в помощи родителях; уважение старших по возрасту, предков); российских традиционных семейных ценностей;

распознавать российскую государственную символику, символику своего региона, объяснять её значение; выражать уважение российской государственности, законов в российском обществе, законных интересов и прав людей, сограждан;

рассказывать о трудовой морали, нравственных традициях трудовой деятельности, предпринимательства в России; выражать нравственную ориентацию на трудолюбие, честный труд, уважение к труду, трудящимся, результатам труда;

рассказывать о российских культурных и природных памятниках, о культурных и природных достопримечательностях своего региона;

раскрывать основное содержание российской светской (гражданской) этики на примерах образцов нравственности, российской гражданственности и патриотизма в истории России;

объяснять своими словами роль светской (гражданской) этики в становлении российской государственности;

первоначальный опыт поисковой, проектной деятельности по изучению исторического и культурного наследия народов России, российского общества в своей местности, регионе, оформлению и представлению её результатов;

приводить примеры нравственных поступков, совершаемых с опорой на этические нормы российской светской (гражданской) этики и внутреннюю установку личности поступать согласно своей совести;

выражать своими словами понимание свободы мировоззренческого выбора, отношения человека, людей в обществе к религии, свободы вероисповедания; понимание российского общества как многоэтничного и многорелигиозного (приводить примеры), понимание российского общенародного (общенационального, гражданского) патриотизма, любви к Отечеству, нашей общей Родине – России; приводить примеры сотрудничества последователей традиционных религий;

называть традиционные религии в России, народы России, для которых традиционными религиями исторически являются православие, ислам, буддизм, иудаизм;

выражать своими словами понимание человеческого достоинства, ценности человеческой жизни в российской светской (гражданской) этике.

Тематическое планирование

Модуль «Основы православной культуры»

№ п/п	Наименование разделов/тем	Кол-во часов	Возможность использования ЭОР, УММ
	4 класс	34	
1	Россия — наша Родина	1	https://resh.edu.ru
2	Культура и религия. Введение в православную духовную традицию	2	https://resh.edu.ru
3	Во что верят православные христиане	4	https://resh.edu.ru
4	Добро и зло в православной традиции. Золотое правило нравственности. Любовь к ближнему	4	https://resh.edu.ru
5	Отношение к труду. Долг и ответственность	2	https://resh.edu.ru

6	Милосердие и сострадание	2	https://resh.edu.ru
7	Православие в России	5	https://resh.edu.ru
8	Православный храм и другие святыни	3	https://resh.edu.ru
9	Символический язык православной культуры: христианское искусство (иконы, фрески, церковное пение, прикладное искусство), православный календарь. Праздники	6	https://resh.edu.ru
10	Христианская семья и её ценности	3	https://resh.edu.ru
11	Любовь и уважение к Отечеству. Патриотизм многонационального и многоконфессионального народа России	2	https://resh.edu.ru

Модуль «Основы исламской культуры»

№ п/п	Наименование разделов/тем	Кол-во часов	Возможность использования ЭОР, УММ
	4 класс	34	
1	Россия – наша Родина	1	https://resh.edu.ru
2	Введение в исламскую традицию	1	https://resh.edu.ru
3	Культура и религия	3	https://resh.edu.ru
4	Пророк Мухаммад – образец человека и учитель нравственности в исламской традиции	2	https://resh.edu.ru
5	Во что верят правоверные мусульмане	2	https://resh.edu.ru
6	Добро и зло в исламской традиции	2	https://resh.edu.ru
7	Золотое правило нравственности	1	https://resh.edu.ru
8	Любовь к ближнему	1	https://resh.edu.ru
9	Отношение к труду	1	https://resh.edu.ru
10	Долг и ответственность	1	https://resh.edu.ru
11	Милосердие и сострадание	1	https://resh.edu.ru
12	Столпы ислама и исламской этики	2	https://resh.edu.ru
13	Обязанности мусульман	2	https://resh.edu.ru
14	Для чего построена и как устроена мечеть	1	https://resh.edu.ru
15	Мусульманское летоисчисление и календарь	1	https://resh.edu.ru
16	Ислам в России	1	https://resh.edu.ru
17	Семья в исламе	2	https://resh.edu.ru
18	Нравственные ценности ислама	2	https://resh.edu.ru
19	Праздники исламских народов России: их происхождение и особенности проведения	1	

20	Искусство ислама	3	
21	Любовь и уважение к Отечеству	1	
22	Патриотизм многонационального и многоконфессионального народа России	2	

Модуль «Основы буддийской культуры»

№ п/п	Наименование разделов/тем	Кол-во часов	Возможность использования ЭОР, УММ
	4 класс	34	
1	Россия – наша Родина	1	https://resh.edu.ru
2	Введение в буддийскую духовную традицию	1	https://resh.edu.ru
3	Культура и религия	3	https://resh.edu.ru
4	Будда и его учение	3	https://resh.edu.ru
5	Буддийские святые	3	https://resh.edu.ru
6	Будды и бодхисатвы	1	https://resh.edu.ru
7	Семья в буддийской культуре и её ценности	3	https://resh.edu.ru
8	Буддизм в России	2	https://resh.edu.ru
9	Человек в буддийской картине мира	2	https://resh.edu.ru
10	Буддийские символы	1	https://resh.edu.ru
11	Буддийские ритуалы	1	https://resh.edu.ru
12	Буддийские священные сооружения	2	https://resh.edu.ru
13	Буддийский храм	1	https://resh.edu.ru
14	Буддийский календарь	1	https://resh.edu.ru
15	Праздники в буддийской культуре	2	https://resh.edu.ru
16	Искусство в буддийской культуре	4	https://resh.edu.ru
17	Любовь и уважение к Отечеству	1	https://resh.edu.ru
18	Патриотизм многонационального и многоконфессионального народа России	2	https://resh.edu.ru

Модуль «Основы иудейской культуры»

№ п/п	Наименование разделов/тем	Кол-во часов	Возможность использования ЭОР, УММ
	4 класс	34	
1	Россия – наша Родина	1	https://resh.edu.ru
2	Введение в иудейскую духовную традицию	1	https://resh.edu.ru

3	Культура и религия	3	https://resh.edu.ru
4	Тора – главная книга иудаизма	2	https://resh.edu.ru
5	Классические тексты иудаизма	2	https://resh.edu.ru
6	Патриархи еврейского народа	1	https://resh.edu.ru
7	Пророки и праведники в иудейской культуре	2	https://resh.edu.ru
8	Храм в жизни иудеев	2	https://resh.edu.ru
9	Назначение синагоги и её устройство	1	https://resh.edu.ru
10	Суббота (Шабат) в иудейской традиции	2	https://resh.edu.ru
11	Иудаизм в России	2	https://resh.edu.ru
12	Традиции иудаизма в повседневной жизни евреев	3	https://resh.edu.ru
13	Ответственное принятие заповедей	1	https://resh.edu.ru
14	Еврейский дом	2	https://resh.edu.ru
15	Еврейский календарь: его устройство и особенности	1	https://resh.edu.ru
16	Еврейские праздники: их история и традиции	2	https://resh.edu.ru
17	Ценности семейной жизни в иудейской традиции	3	https://resh.edu.ru
18	Любовь и уважение к Отечеству	1	https://resh.edu.ru
19	Патриотизм многонационального и многоконфессионального народа России	2	

Модуль «Основы религиозных культур народов России»

№ п/п	Наименование разделов/тем	Кол-во часов	Возможность использования ЭОР, УММ
	4 класс	34	
1	Россия — наша Родина	1	https://resh.edu.ru
2	Культура и религия. Возникновение религий. Мировые религии и иудаизм. Основатели религий мира	4	https://resh.edu.ru
3	Священные книги христианства, ислама, иудаизма и буддизма	2	https://resh.edu.ru
4	Хранители предания в религиях мира	2	https://resh.edu.ru
5	Добро и зло	2	https://resh.edu.ru
6	Человек в религиозных традициях народов России	2	https://resh.edu.ru
7	Священные сооружения	2	https://resh.edu.ru
8	Искусство в религиозной культуре	2	https://resh.edu.ru

9	Творческие работы учащихся	2	https://resh.edu.ru
10	Религиозная культура народов России	2	https://resh.edu.ru
11	Религиозные ритуалы. Обычай и обряды	4	https://resh.edu.ru
12	Праздники и календари	2	https://resh.edu.ru
13	Религия и мораль. Нравственные заповеди в христианстве, исламе, буддизме и иудаизме	2	https://resh.edu.ru
14	Милосердие, забота о слабых, взаимопомощь	1	https://resh.edu.ru
15	Семья и семейные ценности	1	https://resh.edu.ru
16	Долг, свобода, ответственность, труд	1	https://resh.edu.ru
17	Любовь и уважение к Отечеству	1	https://resh.edu.ru
18	Обобщающий урок. Подведение итогов	1	https://resh.edu.ru

Модуль «Основы светской этики»

№ п/п	Наименование разделов/тем	Кол-во часов	Возможность использования ЭОР, УММ
	4 класс	34	
1	Россия — наша Родина	1	https://resh.edu.ru
2	Этика и её значение в жизни человека. Нормы морали. Нравственные ценности, идеалы, принципы	8	https://resh.edu.ru
3	Государство и мораль гражданина. Основной Закон (Конституция) в государстве как источник российской гражданской этики	1	https://resh.edu.ru
4	Образцы нравственности в культуре Отечества, народов России. Природа и человек	8	https://resh.edu.ru
5	Праздники как одна из форм исторической памяти	2	https://resh.edu.ru
6	Семейные ценности. Этика семейных отношений	1	https://resh.edu.ru
7	Трудовая мораль. Нравственные традиции предпринимательства	3	https://resh.edu.ru
8	Что значит быть нравственным в наше время. Методы нравственного самосовершенствования	6	https://resh.edu.ru
9	Этикет	2	https://resh.edu.ru
10	Любовь и уважение к Отечеству. Патриотизм многонационального и многоконфессионального народа России	2	https://resh.edu.ru

2.1.7. Рабочая программа по учебному предмету «Изобразительное искусство».

Пояснительная записка

Программа по изобразительному искусству на уровне начального общего образования составлена на основе требований к результатам освоения основной образовательной программы начального общего образования ФГОС НОО, а также ориентирована на целевые приоритеты духовно-нравственного развития, воспитания и социализации обучающихся, сформулированные в федеральной рабочей программе воспитания.

Цель программы по изобразительному искусству состоит в формировании художественной культуры обучающихся, развитии художественно-образного мышления и эстетического отношения к явлениям действительности путём освоения начальных основ художественных знаний, умений, навыков и развития творческого потенциала обучающихся.

Программа по изобразительному искусству направлена на развитие духовной культуры обучающихся, формирование активной эстетической позиции по отношению к действительности и произведениям искусства, понимание роли и значения художественной деятельности в жизни людей.

Содержание программы по изобразительному искусству охватывает все основные виды визуально-пространственных искусств (собственно изобразительных): начальные основы графики, живописи и скульптуры, декоративно-прикладные и народные виды искусства, архитектуру и дизайн. Особое внимание уделено развитию эстетического восприятия природы, восприятию произведений искусства и формированию зрительских навыков, художественному восприятию предметно-бытовой культуры.

Важнейшей задачей является формирование активного, ценностного отношения к истории отечественной культуры, выраженной в её архитектуре, изобразительном искусстве, в национальных образах предметно-материальной и пространственной среды, в понимании красоты человека.

Учебные темы, связанные с восприятием, могут быть реализованы как отдельные уроки, но чаще всего следует объединять задачи восприятия с задачами практической творческой работы (при сохранении учебного времени на восприятие произведений искусства и эстетического наблюдения окружающей действительности).

Программа по изобразительному искусству знакомит обучающихся с многообразием видов художественной деятельности и технически доступным разнообразием художественных материалов. Практическая художественно-творческая деятельность занимает приоритетное пространство учебного времени. При опоре на восприятие произведений искусства художественно-эстетическое

отношение к миру формируется прежде всего в собственной художественной деятельности, в процессе практического решения художественно-творческих задач.

Содержание программы по изобразительному искусству структурировано как система тематических модулей. Изучение содержания всех модулей в 1–4 классах обязательно.

Общее число часов, отведённых на изучение изобразительного искусства, составляет 131 час: в 1 классе – 29 часов, во 2 классе – 34 часа, в 3 классе – 34 часа, в 4 классе – 34 часа.

Содержание обучения

1 КЛАСС

Модуль «Графика»

Расположение изображения на листе. Выбор вертикального или горизонтального формата листа в зависимости от содержания изображения.

Разные виды линий. Линейный рисунок. Графические материалы для линейного рисунка и их особенности. Приёмы рисования линией.

Рисование с натуры: разные листья и их форма.

Представление о пропорциях: короткое – длинное. Развитие навыка видения соотношения частей целого (на основе рисунков животных).

Графическое пятно (ахроматическое) и представление о силуэте. Формирование навыка видения целостности. Цельная форма и её части.

Модуль «Живопись»

Цвет как одно из главных средств выражения в изобразительном искусстве. Навыки работы гуашью в условиях урока. Краски «гуашь», кисти, бумага цветная и белая.

Три основных цвета. Ассоциативные представления, связанные с каждым цветом. Навыки смешения красок и получение нового цвета.

Эмоциональная выразительность цвета, способы выражения настроения в изображаемом сюжете.

Живописное изображение разных цветков по представлению и восприятию. Развитие навыков работы гуашью. Эмоциональная выразительность цвета.

Тематическая композиция «Времена года». Контрастные цветовые состояния времён года. Живопись (гуашь), аппликация или смешанная техника.

Техника монотипии. Представления о симметрии. Развитие воображения.

Модуль «Скульптура»

Изображение в объёме. Приёмы работы с пластилином; дощечка, стек, тряпочка.

Лепка зверушек из цельной формы (например, черепашки, ёжика, зайчика). Приёмы вытягивания, вдавливания, сгибания, скручивания.

Лепка игрушки, характерной для одного из наиболее известных народных художественных промыслов (дымковская или каргопольская игрушка или по выбору учителя с учётом местных промыслов).

Бумажная пластика. Овладение первичными приёмами надрезания, закручивания, складывания.

Объёмная аппликация из бумаги и картона.

Модуль «Декоративно-прикладное искусство»

Узоры в природе. Наблюдение узоров в живой природе (в условиях урока на основе фотографий). Эмоционально-эстетическое восприятие объектов действительности. Ассоциативное сопоставление с орнаментами в предметах декоративно-прикладного искусства.

Узоры и орнаменты, создаваемые людьми, и разнообразие их видов. Орнаменты геометрические и растительные. Декоративная композиция в круге или в полосе.

Представления о симметрии и наблюдение её в природе. Последовательное ведение работы над изображением бабочки по представлению, использование линии симметрии при составлении узора крыльев.

Орнамент, характерный для игрушек одного из наиболее известных народных художественных промыслов: дымковская или каргопольская игрушка (или по выбору учителя с учётом местных промыслов).

Дизайн предмета: изготовление нарядной упаковки путём складывания бумаги и аппликации.

Оригами – создание игрушки для новогодней ёлки. Приёмы складывания бумаги.

Модуль «Архитектура»

Наблюдение разнообразных архитектурных зданий в окружающем мире (по фотографиям), обсуждение особенностей и составных частей зданий.

Освоение приёмов конструирования из бумаги. Складывание объёмных простых геометрических тел. Овладение приёмами склеивания, надрезания и вырезания деталей; использование приёма симметрии.

Макетирование (или аппликация) пространственной среды сказочного города из бумаги, картона или пластилина.

Модуль «Восприятие произведений искусства»

Восприятие произведений детского творчества. Обсуждение сюжетного и эмоционального содержания детских работ.

Художественное наблюдение окружающего мира природы и предметной среды жизни человека в зависимости от поставленной аналитической и эстетической задачи наблюдения (установки).

Рассматривание иллюстраций детской книги на основе содержательных установок учителя в соответствии с изучаемой темой.

Знакомство с картиной, в которой ярко выражено эмоциональное состояние, или с картиной, написанной на сказочный сюжет (произведения В. М. Васнецова и другие по выбору учителя).

Художник и зритель. Освоение зрительских умений на основе получаемых знаний и творческих практических задач – установок наблюдения. Ассоциации из личного опыта обучающихся и оценка эмоционального содержания произведений.

Модуль «Азбука цифровой графики»

Фотографирование мелких деталей природы, выражение ярких зрительных впечатлений.

Обсуждение в условиях урока ученических фотографий, соответствующих изучаемой теме.

2 КЛАСС

Модуль «Графика»

Ритм линий. Выразительность линии. Художественные материалы для линейного рисунка и их свойства. Развитие навыков линейного рисунка.

Пастель и мелки – особенности и выразительные свойства графических материалов, приёмы работы.

Ритм пятен: освоение основ композиции. Расположение пятна на плоскости листа: сгущение, разброс, доминанта, равновесие, спокойствие и движение.

Пропорции – соотношение частей и целого. Развитие аналитических навыков видения пропорций. Выразительные свойства пропорций (на основе рисунков птиц).

Рисунок с натуры простого предмета. Расположение предмета на листе бумаги. Определение формы предмета. Соотношение частей предмета. Светлые и тёмные части предмета, тень под предметом. Штриховка. Умение внимательно рассматривать и анализировать форму натурального предмета.

Графический рисунок животного с активным выражением его характера. Рассматривание графических произведений анималистического жанра.

Модуль «Живопись»

Цвета основные и составные. Развитие навыков смешивания красок и получения нового цвета. Приёмы работы гуашью. Разный характер мазков и движений кистью. Пастозное, плотное и прозрачное нанесение краски.

Акварель и её свойства. Акварельные кисти. Приёмы работы акварелью.

Цвет тёплый и холодный – цветовой контраст.

Цвет тёмный и светлый (тональные отношения). Затемнение цвета с помощью тёмной краски и осветление цвета. Эмоциональная выразительность цветовых состояний и отношений.

Цвет открытый – звонкий и приглушённый, тихий. Эмоциональная выразительность цвета.

Изображение природы (моря) в разных контрастных состояниях погоды и соответствующих цветовых состояниях (туман, нежное утро, гроза, буря, ветер – по выбору учителя). Произведения И. К. Айвазовского.

Изображение сказочного персонажа с ярко выраженным характером (образ мужской или женский).

Модуль «Скульптура»

Лепка из пластилина или глины игрушки – сказочного животного по мотивам выбранного художественного народного промысла (филимоновская игрушка, дымковский петух, каргопольский Полкан и другие по выбору учителя с учётом местных промыслов). Способ лепки в соответствии с традициями промысла.

Лепка животных (например, кошки, собаки, медвежонка) с передачей характерной пластики движения. Соблюдение цельности формы, её преобразование и добавление деталей.

Изображение движения и статики в скульптуре: лепка из пластилина тяжёлой, неповоротливой и лёгкой, стремительной формы.

Модуль «Декоративно-прикладное искусство»

Наблюдение узоров в природе (на основе фотографий в условиях урока), например, снежинки, паутинки, росы на листьях. Ассоциативное сопоставление с орнаментами в предметах декоративно-прикладного искусства (например, кружево, вышивка, ювелирные изделия).

Рисунок геометрического орнамента кружева или вышивки. Декоративная композиция. Ритм пятен в декоративной аппликации.

Поделки из подручных нехудожественных материалов. Декоративные изображения животных в игрушках народных промыслов; филимоновские, дымковские, каргопольские игрушки (и другие по выбору учителя с учётом местных художественных промыслов).

Декор одежды человека. Разнообразие украшений. Традиционные народные женские и мужские украшения. Назначение украшений и их роль в жизни людей.

Модуль «Архитектура»

Конструирование из бумаги. Приёмы работы с полосой бумаги, разные варианты складывания, закручивания, надрезания. Макетирование пространства детской площадки.

Построение игрового сказочного города из бумаги (на основе сворачивания геометрических тел – параллелепипедов разной высоты, цилиндров с прорезями и наклейками); завивание, скручивание и складывание полосы бумаги (например, гармошкой). Образ здания. Памятники отечественной архитектуры с ярко выраженным характером здания. Рисунок дома для доброго или злого сказочного персонажа (иллюстрация сказки по выбору учителя).

Модуль «Восприятие произведений искусства».

Восприятие произведений детского творчества. Обсуждение сюжетного и эмоционального содержания детских работ.

Художественное наблюдение природы и красивых природных деталей, анализ их конструкции и эмоционального воздействия. Сопоставление их с рукотворными произведениями.

Восприятие орнаментальных произведений прикладного искусства (например, кружево, шитьё, резьба и роспись).

Восприятие произведений живописи с активным выражением цветового состояния в природе. Произведения И. И. Левитана, И. И. Шишкина, Н. П. Крымова.

Восприятие произведений анималистического жанра в графике (например, произведений В. В. Ватагина, Е. И. Чарушина) и в скульптуре (произведения В. В. Ватагина). Наблюдение животных с точки зрения их пропорций, характера движения, пластики.

Модуль «Азбука цифровой графики».

Компьютерные средства изображения. Виды линий (в программе Paint или другом графическом редакторе).

Компьютерные средства изображения. Работа с геометрическими фигурами. Трансформация и копирование геометрических фигур в программе Paint.

Освоение инструментов традиционного рисования (карандаш, кисточка, ластик, заливка и другие) в программе Paint на основе простых сюжетов (например, образ дерева).

Освоение инструментов традиционного рисования в программе Paint на основе темы «Тёплый и холодный цвета» (например, «Горящий костёр в синей ночи», «Перо жар-птицы»).

Художественная фотография. Расположение объекта в кадре. Масштаб. Доминанта. Обсуждение в условиях урока ученических фотографий, соответствующих изучаемой теме.

3 КЛАСС

Модуль «Графика»

Эскизы обложки и иллюстраций к детской книге сказок (сказка по выбору). Рисунок буквицы. Макет книги-игрушки. Совмещение изображения и текста. Расположение иллюстраций и текста на развороте книги.

Поздравительная открытка. Открытка-пожелание. Композиция открытки: совмещение текста (шрифта) и изображения. Рисунок открытки или аппликация.

Эскиз плаката или афиши. Совмещение шрифта и изображения. Особенности композиции плаката.

Графические зарисовки карандашами по памяти или на основе наблюдений и фотографий архитектурных достопримечательностей своего города.

Транспорт в городе. Рисунки реальных или фантастических машин.

Изображение лица человека. Строение, пропорции, взаиморасположение частей лица.

Эскиз маски для маскарада: изображение лица – маски персонажа с ярко выраженным характером. Аппликация из цветной бумаги.

Модуль «Живопись»

Создание сюжетной композиции «В цирке», использование гуаши или карандаша и акварели (по памяти и представлению). Художник в театре: эскиз занавеса (или декораций сцены) для спектакля со сказочным сюжетом (сказка по выбору).

Тематическая композиция «Праздник в городе». Гуашь по цветной бумаге, возможно совмещение с наклейками в виде коллажа или аппликации.

Натюрморт из простых предметов с натуры или по представлению. «Натюрморт-автопортрет» из предметов, характеризующих личность обучающегося.

Пейзаж в живописи. Передача в пейзаже состояний в природе. Выбор для изображения времени года, времени дня, характера погоды и особенностей ландшафта (лес или поле, река или озеро); количество и состояние неба в изображении.

Портрет человека по памяти и представлению с опорой на натуру. Выражение в портрете (автопортрете) характера человека, особенностей его личности с использованием выразительных возможностей композиционного размещения в плоскости листа, особенностей пропорций и мимики лица, характера цветового решения, сильного или мягкого контраста, включения в композицию дополнительных предметов.

Модуль «Скульптура»

Создание игрушки из подручного нехудожественного материала, придание ей одушевлённого образа (добавления деталей лепных или из бумаги, ниток или других материалов).

Лепка сказочного персонажа на основе сюжета известной сказки или создание этого персонажа путём бумагопластики.

Освоение знаний о видах скульптуры (по назначению) и жанрах скульптуры (по сюжету изображения).

Лепка эскиза парковой скульптуры. Выражение пластики движения в скульптуре. Работа с пластилином или глиной.

Модуль «Декоративно-прикладное искусство»

Приёмы исполнения орнаментов и выполнение эскизов украшения посуды из дерева и глины в традициях народных художественных промыслов Хохломы и Гжели (или в традициях других промыслов по выбору учителя).

Эскизы орнаментов для росписи тканей. Раппорт. Трафарет и создание орнамента при помощи печаток или штампов.

Эскизы орнамента для росписи платка: симметрия или асимметрия построения композиции, статика и динамика узора, ритмические чередования мотивов, наличие композиционного центра, роспись по канве. Рассмотрение павловопосадских платков.

Проектирование (эскизы) декоративных украшений в городе, например, ажурные ограды, украшения фонарей, скамеек, киосков, подставок для цветов.

Модуль «Архитектура»

Зарисовки исторических памятников и архитектурных достопримечательностей города или села. Работа по наблюдению и по памяти, на основе использования фотографий и образных представлений.

Проектирование садово-паркового пространства на плоскости (аппликация, коллаж) или в виде макета с использованием бумаги, картона, пенопласта и других подручных материалов. Графический рисунок (индивидуально) или тематическое панно «Образ моего города» (села) в виде коллективной работы (композиционная

склейка-аппликация рисунков зданий и других элементов городского пространства, выполненных индивидуально).

Модуль «Восприятие произведений искусства»

Иллюстрации в детских книгах и дизайн детской книги. Рассмотрение и обсуждение иллюстраций известных российских иллюстраторов детских книг.

Восприятие объектов окружающего мира – архитектура, улицы города или села. Памятники архитектуры и архитектурные достопримечательности (по выбору учителя), их значение в современном мире.

Виртуальное путешествие: памятники архитектуры в Москве и Санкт-Петербурге (обзор памятников по выбору учителя).

Художественные музеи. Виртуальные путешествия в художественные музеи: Государственная Третьяковская галерея, Государственный Эрмитаж, Государственный Русский музей, Государственный музей изобразительных искусств имени А. С. Пушкина. Экскурсии в местные художественные музеи и галереи. Виртуальные экскурсии в знаменитые зарубежные художественные музеи (выбор музеев – за учителем). Осознание значимости и увлекательности посещения музеев; посещение знаменитого музея как событие; интерес к коллекции музея и искусству в целом.

Виды пространственных искусств: виды определяются по назначению произведений в жизни людей.

Жанры в изобразительном искусстве – в живописи, графике, скульптуре – определяются предметом изображения; классификация и сравнение содержания произведений сходного сюжета (например, портреты, пейзажи).

Представления о произведениях крупнейших отечественных художников-пейзажистов: И. И. Шишкина, И. И. Левитана, А. К. Саврасова, В. Д. Поленова, И. К. Айвазовского и других.

Представления о произведениях крупнейших отечественных портретистов: В. И. Сурикова, И. Е. Репина, В. А. Серова и других.

Модуль «Азбука цифровой графики»

Построение в графическом редакторе различных по эмоциональному восприятию ритмов расположения пятен на плоскости: покой (статика), разные направления и ритмы движения (например, собрались, разбежались, догоняют, улетают). Вместо пятен (геометрических фигур) могут быть простые силуэты машинок, птичек, облаков.

В графическом редакторе создание рисунка элемента орнамента (паттерна), его копирование, многократное повторение, в том числе с поворотами вокруг оси рисунка, и создание орнамента, в основе которого раппорт. Вариативное создание орнаментов на основе одного и того же элемента.

Изображение и изучение мимики лица в программе Paint (или другом графическом редакторе).

Совмещение с помощью графического редактора векторного изображения, фотографии и шрифта для создания плаката или поздравительной открытки.

Редактирование фотографий в программе Picture Manager: изменение яркости, контраста, насыщенности цвета; обрезка, поворот, отражение.

Виртуальные путешествия в главные художественные музеи и музеи местные (по выбору учителя).

4 КЛАСС

Модуль «Графика»

Правила линейной и воздушной перспективы: уменьшение размера изображения по мере удаления от первого плана, смягчения цветового и тонального контрастов.

Рисунок фигуры человека: основные пропорции и взаимоотношение частей фигуры, передача движения фигуры на плоскости листа: бег, ходьба, сидящая и стоящая фигуры.

Графическое изображение героев былин, древних легенд, сказок и сказаний разных народов.

Изображение города – тематическая графическая композиция; использование карандаша, мелков, фломастеров (смешанная техника).

Модуль «Живопись»

Красота природы разных климатических зон, создание пейзажных композиций (горный, степной, среднерусский ландшафт).

Портретные изображения человека по представлению и наблюдению с разным содержанием: женский или мужской портрет, двойной портрет матери и ребёнка, портрет пожилого человека, детский портрет или автопортрет, портрет персонажа по представлению (из выбранной культурной эпохи).

Тематические многофигурные композиции: коллективно созданные панно-аппликации из индивидуальных рисунков и вырезанных персонажей на темы праздников народов мира или в качестве иллюстраций к сказкам и легендам.

Модуль «Скульптура»

Знакомство со скульптурными памятниками героям и защитникам Отечества, героям Великой Отечественной войны и мемориальными комплексами. Создание эскиза памятника ко Дню Победы в Великой Отечественной войне. Работа с пластилином или глиной. Выражение значительности, трагизма и победительной силы.

Модуль «Декоративно-прикладное искусство»

Орнаменты разных народов. Подчинённость орнамента форме и назначению предмета, в художественной обработке которого он применяется. Особенности символов и изобразительных мотивов в орнаментах разных народов. Орнаменты в архитектуре, на тканях, одежде, предметах быта и другие.

Мотивы и назначение русских народных орнаментов. Деревянная резьба и роспись, украшение наличников и других элементов избы, вышивка, декор головных уборов и другие.

Орнаментальное украшение каменной архитектуры в памятниках русской культуры, каменная резьба, росписи стен, изразцы.

Народный костюм. Русский народный праздничный костюм, символы и обереги в его декоре. Головные уборы. Особенности мужской одежды разных сословий, связь украшения костюма мужчины с родом его занятий.

Женский и мужской костюмы в традициях разных народов.

Своеобразие одежды разных эпох и культур.

Модуль «Архитектура»

Конструкция традиционных народных жилищ, их связь с окружающей природой: дома из дерева, глины, камня; юрта и её устройство (каркасный дом); изображение традиционных жилищ.

Деревянная изба, её конструкция и декор. Моделирование избы из бумаги или изображение на плоскости в технике аппликации её фасада и традиционного декора. Понимание тесной связи красоты и пользы, функционального и декоративного в архитектуре традиционного жилого деревянного дома. Разные виды изб и надворных построек.

Конструкция и изображение здания каменного собора: свод, нефы, закомары, глава, купол. Роль собора в организации жизни древнего города, собор как архитектурная доминанта.

Традиции архитектурной конструкции храмовых построек разных народов. Изображение типичной конструкции зданий: древнегреческий храм, готический или романский собор, мечеть, пагода.

Освоение образа и структуры архитектурного пространства древнерусского города. Крепостные стены и башни, торг, посад, главный собор. Красота и мудрость в организации города, жизнь в городе.

Понимание значения для современных людей сохранения культурного наследия.

Модуль «Восприятие произведений искусства»

Произведения В. М. Васнецова, Б. М. Кустодиева, А. М. Васнецова, В. И. Сурикова, К. А. Коровина, А. Г. Венецианова, А. П. Рябушкина, И. Я. Билибина на темы истории и традиций русской отечественной культуры.

Примеры произведений великих европейских художников: Леонардо да Винчи, Рафаэля, Рембрандта, Пикассо (и других по выбору учителя).

Памятники древнерусского каменного зодчества: Московский Кремль, Новгородский детинец, Псковский Кром, Казанский кремль (и другие с учётом местных архитектурных комплексов, в том числе монастырских). Памятники русского деревянного зодчества. Архитектурный комплекс на острове Кижи.

Художественная культура разных эпох и народов. Представления об архитектурных, декоративных и изобразительных произведениях в культуре Древней Греции, других культур Древнего мира. Архитектурные памятники Западной Европы Средних веков и эпохи Возрождения. Произведения предметно-пространственной культуры, составляющие истоки, основания национальных культур в современном мире.

Памятники национальным героям. Памятник К. Минину и Д. Пожарскому скульптора И. П. Мартоса в Москве. Мемориальные ансамбли: Могила Неизвестного Солдата в Москве; памятник-ансамбль «Героям Сталинградской битвы» на Мамаевом кургане (и другие по выбору учителя).

Модуль «Азбука цифровой графики»

Изображение и освоение в программе Paint правил линейной и воздушной перспективы: изображение линии горизонта и точки схода, перспективных сокращений, цветовых и тональных изменений.

Моделирование в графическом редакторе с помощью инструментов геометрических фигур конструкции традиционного крестьянского деревянного дома (избы) и различных вариантов его устройства. Моделирование конструкции разных видов традиционных жилищ разных народов (например, юрта, каркасный дом, в том числе с учётом местных традиций).

Моделирование в графическом редакторе с помощью инструментов геометрических фигур конструкций храмовых зданий разных культур: каменный православный собор, готический или романский собор, пагода, мечеть.

Построение в графическом редакторе с помощью геометрических фигур или на линейной основе пропорций фигуры человека, изображение различных фаз движения. Создание анимации схематического движения человека (при соответствующих технических условиях).

Анимация простого движения нарисованной фигурки: загрузить две фазы движения фигурки в виртуальный редактор GIF-анимации и сохранить простое повторяющееся движение своего рисунка.

Создание компьютерной презентации в программе PowerPoint на тему архитектуры, декоративного и изобразительного искусства выбранной эпохи или этнокультурных традиций народов России.

Виртуальные тематические путешествия по художественным музеям мира.

Планируемые результаты освоения программы по Изобразительному искусству на уровне начального общего образования

Личностные результаты

Личностные результаты освоения программы по изобразительному искусству на уровне начального общего образования достигаются в единстве учебной и воспитательной деятельности в соответствии с традиционными российскими социокультурными и духовно-нравственными ценностями, принятыми в обществе правилами и нормами поведения и способствуют процессам самопознания, самовоспитания и саморазвития, формирования внутренней позиции личности.

В результате изучения изобразительного искусства на уровне начального общего образования у обучающегося будут сформированы следующие личностные результаты:

уважение и ценностное отношение к своей Родине – России;

ценностно-смысловые ориентации и установки, отражающие индивидуально-личностные позиции и социально значимые личностные качества;
духовно-нравственное развитие обучающихся;
мотивация к познанию и обучению, готовность к саморазвитию и активному участию в социально значимой деятельности;
позитивный опыт участия в творческой деятельности; интерес к произведениям искусства и литературы, построенным на принципах нравственности и гуманизма, уважительного отношения и интереса к культурным традициям и творчеству своего и других народов.

Патриотическое воспитание осуществляется через освоение обучающимися содержания традиций отечественной культуры, выраженной в её архитектуре, народном, декоративно-прикладном и изобразительном искусстве. Урок искусства воспитывает патриотизм в процессе восприятия и освоения в личной художественной деятельности конкретных знаний о красоте и мудрости, заложенных в культурных традициях.

Гражданское воспитание осуществляется через развитие чувства личной причастности к жизни общества и создающих качеств личности, приобщение обучающихся к ценностям отечественной и мировой культуры. Учебный предмет способствует пониманию особенностей жизни разных народов и красоты их эстетических идеалов. Коллективные творческие работы создают условия для разных форм художественно-творческой деятельности, способствуют пониманию другого человека, становлению чувства личной ответственности.

Духовно-нравственное воспитание является стержнем художественного развития обучающегося, приобщения его к искусству как сфере, концентрирующей в себе духовно-нравственный поиск человечества. Учебные задания направлены на развитие внутреннего мира обучающегося и развитие его эмоционально-образной, чувственной сферы. Занятия искусством помогают обучающемуся обрести социально значимые знания. Развитие творческих способностей способствует росту самосознания, осознания себя как личности и члена общества.

Эстетическое воспитание – важнейший компонент и условие развития социально значимых отношений обучающихся, формирования представлений о прекрасном и безобразном, о высоком и низком. Эстетическое воспитание способствует формированию ценностных ориентаций обучающихся в отношении к окружающим людям, в стремлении к их пониманию, а также в отношении к семье, природе, труду, искусству, культурному наследию.

Ценности познавательной деятельности воспитываются как эмоционально окрашенный интерес к жизни людей и природы. Происходит это в процессе развития навыков восприятия и художественной рефлексии своих наблюдений в художественно-творческой деятельности. Навыки исследовательской деятельности развиваются при выполнении заданий культурно-исторической направленности.

Экологическое воспитание происходит в процессе художественно-эстетического наблюдения природы и её образа в произведениях искусства.

Формирование эстетических чувств способствует активному неприятию действий, приносящих вред окружающей среде.

Трудовое воспитание осуществляется в процессе личной художественно-творческой работы по освоению художественных материалов и удовлетворения от создания реального, практического продукта. Воспитываются стремление достичь результат, упорство, творческая инициатива, понимание эстетики трудовой деятельности. Важны также умения сотрудничать с одноклассниками, работать в команде, выполнять коллективную работу – обязательные требования к определённым заданиям по программе.

Метапредметные результаты

Овладение универсальными познавательными действиями

В результате изучения изобразительного искусства на уровне начального общего образования у обучающегося будут сформированы познавательные универсальные учебные действия, коммуникативные универсальные учебные действия, регулятивные универсальные учебные действия, совместная деятельность.

Пространственные представления и сенсорные способности:

характеризовать форму предмета, конструкции;

выявлять доминантные черты (характерные особенности) в визуальном образе;

сравнивать плоскостные и пространственные объекты по заданным основаниям;

находить ассоциативные связи между визуальными образами разных форм и предметов;

сопоставлять части и целое в видимом образе, предмете, конструкции;

анализировать пропорциональные отношения частей внутри целого и предметов между собой;

обобщать форму составной конструкции;

выявлять и анализировать ритмические отношения в пространстве и в изображении (визуальном образе) на установленных основаниях;

передавать обобщённый образ реальности при построении плоской композиции;

соотносить тональные отношения (тёмное – светлое) в пространственных и плоскостных объектах;

выявлять и анализировать эмоциональное воздействие цветовых отношений в пространственной среде и плоскостном изображении.

У обучающегося будут сформированы следующие базовые логические и исследовательские действия как часть познавательных универсальных учебных действий:

проявлять исследовательские, экспериментальные действия в процессе освоения выразительных свойств различных художественных материалов;

проявлять творческие экспериментальные действия в процессе самостоятельного выполнения художественных заданий; проявлять исследовательские и аналитические действия на основе определённых учебных установок в процессе восприятия произведений изобразительного искусства, архитектуры и продуктов детского художественного творчества;

использовать наблюдения для получения информации об особенностях объектов и состояния природы, предметного мира человека, городской среды;

анализировать и оценивать с позиций эстетических категорий явления природы и предметно-пространственную среду жизни человека;

формулировать выводы, соответствующие эстетическим, аналитическим и другим учебным установкам по результатам проведённого наблюдения;

использовать знаково-символические средства для составления орнаментов и декоративных композиций;

классифицировать произведения искусства по видам и, соответственно, по назначению в жизни людей;

классифицировать произведения изобразительного искусства по жанрам в качестве инструмента анализа содержания произведений;

ставить и использовать вопросы как исследовательский инструмент познания.

У обучающегося будут сформированы следующие умения работать с информацией как часть познавательных универсальных учебных действий:

использовать электронные образовательные ресурсы;

уметь работать с электронными учебниками и учебными пособиями;

выбирать источник для получения информации: поисковые системы Интернета, цифровые электронные средства, справочники, художественные альбомы и детские книги;

анализировать, интерпретировать, обобщать и систематизировать информацию, представленную в произведениях искусства, текстах, таблицах и схемах;

самостоятельно готовить информацию на заданную или выбранную тему и представлять её в различных видах: рисунках и эскизах, электронных презентациях;

осуществлять виртуальные путешествия по архитектурным памятникам, в отечественные художественные музеи и зарубежные художественные музеи (галереи) на основе установок и квестов, предложенных учителем;

соблюдать правила информационной безопасности при работе в Интернете.

Овладение универсальными коммуникативными действиями

У обучающегося будут сформированы следующие умения общения как часть коммуникативных универсальных учебных действий:

понимать искусство в качестве особого языка общения – межличностного (автор – зритель), между поколениями, между народами;

вести диалог и участвовать в обсуждении, проявляя уважительное отношение к противоположным мнениям, сопоставлять свои суждения с суждениями участников общения, выявляя и корректно отстаивая свои позиции в оценке и понимании обсуждаемого явления;

находить общее решение и разрешать конфликты на основе общих позиций и учёта интересов в процессе совместной художественной деятельности;

демонстрировать и объяснять результаты своего творческого, художественного или исследовательского опыта;

анализировать произведения детского художественного творчества с позиций их содержания и в соответствии с учебной задачей, поставленной учителем;

признавать своё и чужое право на ошибку, развивать свои способности сопереживать, понимать намерения и переживания свои и других людей;

взаимодействовать, сотрудничать в процессе коллективной работы, принимать цель совместной деятельности и строить действия по её достижению, договариваться, выполнять поручения, подчиняться, ответственно относиться к своей задаче по достижению общего результата.

Овладение универсальными регулятивными действиями

У обучающегося будут сформированы следующие умения самоорганизации и самоконтроля как часть регулятивных универсальных учебных действий:

внимательно относиться и выполнять учебные задачи, поставленные учителем;

соблюдать последовательность учебных действий при выполнении задания;

уметь организовывать своё рабочее место для практической работы, сохраняя порядок в окружающем пространстве и проявляя бережное отношение к используемым материалам;

соотносить свои действия с планируемыми результатами, осуществлять контроль своей деятельности в процессе достижения результата.

Предметные результаты

Предметные результаты по учебному предмету "Изобразительное искусство" должны обеспечивать:

1) выполнение творческих работ с использованием различных художественных материалов и средств художественной выразительности изобразительного искусства;

2) умение характеризовать виды и жанры изобразительного искусства;

3) овладение умением рисовать с натуры, по памяти, по представлению;

4) умение применять принципы перспективных и композиционных построений;

5) умение характеризовать отличительные особенности художественных промыслов России;

6) умение использовать простейшие инструменты графических редакторов для обработки фотографических изображений и анимации.

К концу обучения в 1 классе обучающийся получит следующие предметные результаты по отдельным темам программы по изобразительному искусству:

Модуль «Графика»

Осваивать навыки применения свойств простых графических материалов в самостоятельной творческой работе в условиях урока.

Приобретать первичный опыт в создании графического рисунка на основе знакомства со средствами изобразительного языка.

Приобретать опыт аналитического наблюдения формы предмета, опыт обобщения и геометризации наблюдаемой формы как основы обучения рисунку.

Приобретать опыт создания рисунка простого (плоского) предмета с натуры.

Учиться анализировать соотношения пропорций, визуально сравнивать пространственные величины.

Приобретать первичные знания и навыки композиционного расположения изображения на листе.

Уметь выбирать вертикальный или горизонтальный формат листа для выполнения соответствующих задач рисунка.

Воспринимать учебную задачу, поставленную учителем, и решать её в своей практической художественной деятельности.

Уметь обсуждать результаты своей практической работы и работы товарищей с позиций соответствия их поставленной учебной задаче, с позиций выраженного в рисунке содержания и графических средств его выражения (в рамках программного материала).

Модуль «Живопись»

Осваивать навыки работы красками «гуашь» в условиях урока.

Знать три основных цвета; обсуждать и называть ассоциативные представления, которые рождает каждый цвет.

Осознавать эмоциональное звучание цвета и уметь формулировать своё мнение с опорой на опыт жизненных ассоциаций.

Приобретать опыт экспериментирования, исследования результатов смешения красок и получения нового цвета.

Вести творческую работу на заданную тему с опорой на зрительные впечатления, организованные педагогом.

Модуль «Скульптура»

Приобретать опыт аналитического наблюдения, поиска выразительных образных объёмных форм в природе (например, облака, камни, коряги, формы плодов).

Осваивать первичные приёмы лепки из пластилина, приобретать представления о целостной форме в объёмном изображении.

Овладевать первичными навыками бумагопластики – создания объёмных форм из бумаги путём её складывания, надрезания, закручивания.

Модуль «Декоративно-прикладное искусство»

Уметь рассматривать и эстетически характеризовать различные примеры узоров в природе (в условиях урока на основе фотографий); приводить примеры, сопоставлять и искать ассоциации с орнаментами в произведениях декоративно-прикладного искусства.

Различать виды орнаментов по изобразительным мотивам: растительные, геометрические, анималистические.

Учиться использовать правила симметрии в своей художественной деятельности.

Приобретать опыт создания орнаментальной декоративной композиции (стилизованной: декоративный цветок или птица).

Приобретать знания о значении и назначении украшений в жизни людей.

Приобретать представления о глиняных игрушках отечественных народных художественных промыслов (дымковская, каргопольская игрушки или по выбору учителя с учётом местных промыслов) и опыт практической художественной деятельности по мотивам игрушки выбранного промысла.

Иметь опыт и соответствующие возрасту навыки подготовки и оформления общего праздника.

Модуль «Архитектура».

Рассматривать различные произведения архитектуры в окружающем мире (по фотографиям в условиях урока); анализировать и характеризовать особенности и составные части рассматриваемых зданий.

Осваивать приёмы конструирования из бумаги, складывания объёмных простых геометрических тел.

Приобретать опыт пространственного макетирования (сказочный город) в форме коллективной игровой деятельности.

Приобретать представления о конструктивной основе любого предмета и первичные навыки анализа его строения.

Модуль «Восприятие произведений искусства»

Приобретать умения рассматривать, анализировать детские рисунки с позиций их содержания и сюжета, настроения, композиции (расположения на листе), цвета, а также соответствия учебной задаче, поставленной учителем.

Приобретать опыт эстетического наблюдения природы на основе эмоциональных впечатлений с учётом учебных задач и визуальной установки учителя.

Приобретать опыт художественного наблюдения предметной среды жизни человека в зависимости от поставленной аналитической и эстетической задачи (установки).

Осваивать опыт эстетического восприятия и аналитического наблюдения архитектурных построек.

Осваивать опыт эстетического, эмоционального общения со станковой картиной, понимать значение зрительских умений и специальных знаний; приобретать опыт восприятия картин со сказочным сюжетом (В.М. Васнецова и других художников по выбору учителя), а также произведений с ярко выраженным эмоциональным настроением (например, натюрморты В. Ван Гога или А. Матисса).

Осваивать новый опыт восприятия художественных иллюстраций в детских книгах и отношения к ним в соответствии с учебной установкой.

Модуль «Азбука цифровой графики»

Приобретать опыт создания фотографий с целью эстетического и целенаправленного наблюдения природы.

Приобретать опыт обсуждения фотографий с точки зрения того, с какой целью сделан снимок, насколько значимо его содержание и какова композиция в кадре.

К концу обучения во 2 классе обучающийся получит следующие предметные результаты по отдельным темам программы по изобразительному искусству:

Модуль «Графика»

Осваивать особенности и приёмы работы новыми графическими художественными материалами; осваивать выразительные свойства твёрдых, сухих, мягких и жидких графических материалов.

Приобретать навыки изображения на основе разной по характеру и способу наложения линии.

Овладевать понятием «ритм» и навыками ритмической организации изображения как необходимой композиционной основы выражения содержания.

Осваивать навык визуального сравнения пространственных величин, приобретать умения соотносить пропорции в рисунках птиц и животных (с опорой на зрительские впечатления и анализ).

Приобретать умение вести рисунок с натуры, видеть пропорции объекта, расположение его в пространстве; располагать изображение на листе, соблюдая этапы ведения рисунка, осваивая навык штриховки.

Модуль «Живопись»

Осваивать навыки работы цветом, навыки смешения красок, пастозное плотное и прозрачное нанесение краски; осваивать разный характер мазков и движений кистью, навыки создания выразительной фактуры и кроющие качества гуаши.

Приобретать опыт работы акварельной краской и понимать особенности работы прозрачной краской.

Знать названия основных и составных цветов и способы получения разных оттенков составного цвета.

Различать и сравнивать тёмные и светлые оттенки цвета; осваивать смешение цветных красок с белой и чёрной (для изменения их тона).

Знать о делении цветов на тёплые и холодные; уметь различать и сравнивать тёплые и холодные оттенки цвета.

Осваивать эмоциональную выразительность цвета: цвет звонкий и яркий, радостный; цвет мягкий, «глухой» и мрачный и другое.

Приобретать опыт создания пейзажей, передающих разные состояния погоды (например, туман, грозу) на основе изменения тонального звучания цвета, приобретать опыт передачи разного цветового состояния моря.

Уметь в изображении сказочных персонажей выразить их характер (герои сказок добрые и злые, нежные и грозные); обсуждать, объяснять, какими художественными средствами удалось показать характер сказочных персонажей.

Модуль «Скульптура»

Познакомиться с традиционными игрушками одного из народных художественных промыслов; освоить приёмы и последовательность лепки игрушки

в традициях выбранного промысла; выполнить в технике лепки фигурку сказочного зверя по мотивам традиций выбранного промысла (по выбору: филимоновская, абашевская, каргопольская, дымковская игрушки или с учётом местных промыслов).

Знать об изменениях скульптурного образа при осмотре произведения с разных сторон.

Приобретать в процессе лепки из пластилина опыт передачи движения цельной лепной формы и разного характера движения этой формы (изображения зверушки).

Модуль «Декоративно-прикладное искусство»

Рассматривать, анализировать и эстетически оценивать разнообразие форм в природе, воспринимаемых как узоры.

Сравнивать, сопоставлять природные явления – узоры (например, капли, снежинки, паутинки, роса на листьях, серёжки во время цветения деревьев) – с рукотворными произведениями декоративного искусства (кружево, шитьё, ювелирные изделия и другое).

Приобретать опыт выполнения эскиза геометрического орнамента кружева или вышивки на основе природных мотивов.

Осваивать приёмы орнаментального оформления сказочных глиняных зверушек, созданных по мотивам народного художественного промысла (по выбору: филимоновская, абашевская, каргопольская, дымковская игрушки или с учётом местных промыслов).

Приобретать опыт преобразования бытовых подручных нехудожественных материалов в художественные изображения и поделки.

Рассматривать, анализировать, сравнивать украшения человека на примерах иллюстраций к народным сказкам лучших художников-иллюстраторов (например, И. Я. Билибина), когда украшения не только соответствуют народным традициям, но и выражают характер персонажа; учиться понимать, что украшения человека рассказывают о нём, выявляют особенности его характера, его представления о красоте.

Приобретать опыт выполнения красками рисунков украшений народных былинных персонажей.

Модуль «Архитектура»

Осваивать приёмы создания объёмных предметов из бумаги и объёмного декорирования предметов из бумаги.

Участвовать в коллективной работе по построению из бумаги пространственного макета сказочного города или детской площадки.

Рассматривать, характеризовать конструкцию архитектурных строений (по фотографиям в условиях урока), указывая составные части и их пропорциональные соотношения.

Осваивать понимание образа здания, то есть его эмоционального воздействия.

Рассматривать, приводить примеры и обсуждать вид разных жилищ, домиков сказочных героев в иллюстрациях известных художников детской книги, развивая фантазию и внимание к архитектурным постройкам.

Приобретать опыт сочинения и изображения жилья для разных по своему характеру героев литературных и народных сказок.

Модуль «Восприятие произведений искусства»

Обсуждать примеры детского художественного творчества с точки зрения выражения в них содержания, настроения, расположения изображения в листе, цвета и других средств художественной выразительности, а также ответа на поставленную учебную задачу.

Осваивать и развивать умения вести эстетическое наблюдение явлений природы, а также потребность в таком наблюдении.

Приобретать опыт эстетического наблюдения и художественного анализа произведений декоративного искусства и их орнаментальной организации (например, кружево, шитьё, резьба и роспись по дереву и ткани, чеканка).

Приобретать опыт восприятия, эстетического анализа произведений отечественных художников-пейзажистов (И. И. Левитана, И. И. Шишкина, И. К. Айвазовского, Н. П. Крымова и других по выбору учителя), а также художников-анималистов (В. В. Ватагина, Е. И. Чарушина и других по выбору учителя).

Приобретать опыт восприятия, эстетического анализа произведений живописи западноевропейских художников с активным, ярким выражением настроения (В. Ван Гог, К. Моне, А. Матисса и других по выбору учителя).

Знать имена и узнавать наиболее известные произведения отечественных художников И. И. Левитана, И. И. Шишкина, И. К. Айвазовского, В. М. Васнецова, В. В. Ватагина, Е. И. Чарушина (и других по выбору учителя).

Модуль «Азбука цифровой графики»

Осваивать возможности изображения с помощью разных видов линий в программе Paint (или другом графическом редакторе).

Осваивать приёмы трансформации и копирования геометрических фигур в программе Paint, а также построения из них простых рисунков или орнаментов.

Осваивать в компьютерном редакторе (например, Paint) инструменты и техники – карандаш, кисточка, ластик, заливка и другие – и создавать простые рисунки или композиции (например, образ дерева).

Осваивать композиционное построение кадра при фотографировании: расположение объекта в кадре, масштаб, доминанта. Участвовать в обсуждении композиционного построения кадра в фотографии.

К концу обучения в 3 классе обучающийся получит следующие предметные результаты по отдельным темам программы по изобразительному искусству:

Модуль «Графика».

Приобретать представление о художественном оформлении книги, о дизайне книги, многообразии форм детских книг, о работе художников-иллюстраторов.

Получать опыт создания эскиза книжки-игрушки на выбранный сюжет: рисунок обложки с соединением шрифта (текста) и изображения, рисунок заглавной буквы, создание иллюстраций, размещение текста и иллюстраций на развороте.

Узнавать об искусстве шрифта и образных (изобразительных) возможностях надписи, о работе художника над шрифтовой композицией.

Создавать практическую творческую работу – поздравительную открытку, совмещающую в ней шрифт и изображение.

Узнавать о работе художников над плакатами и афишами. Выполнять творческую композицию – эскиз афиши к выбранному спектаклю или фильму.

Узнавать основные пропорции лица человека, взаимное расположение частей лица.

Приобретать опыт рисования портрета (лица) человека.

Создавать маску сказочного персонажа с ярко выраженным характером лица (для карнавала или спектакля).

Модуль «Живопись»

Осваивать приёмы создания живописной композиции (натюрморта) по наблюдению натуры или по представлению.

Рассматривать, эстетически анализировать сюжет и композицию, эмоциональное настроение в натюрмортах известных отечественных художников.

Приобретать опыт создания творческой живописной работы – натюрморта с ярко выраженным настроением или «натюрморта-автопортрета».

Изображать красками портрет человека с опорой на натуру или по представлению.

Создавать пейзаж, передавая в нём активное состояние природы.

Приобрести представление о деятельности художника в театре.

Создать красками эскиз занавеса или эскиз декораций к выбранному сюжету.

Познакомиться с работой художников по оформлению праздников.

Выполнить тематическую композицию «Праздник в городе» на основе наблюдений, по памяти и по представлению.

Модуль «Скульптура»

Приобрести опыт творческой работы: лепка сказочного персонажа на основе сюжета известной сказки (или создание этого персонажа в технике бумагопластики, по выбору учителя).

Учиться создавать игрушку из подручного нехудожественного материала путём добавления к ней необходимых деталей и тем самым «одушевления образа».

Узнавать о видах скульптуры: скульптурные памятники, парковая скульптура, мелкая пластика, рельеф (виды рельефа).

Приобретать опыт лепки эскиза парковой скульптуры.

Модуль «Декоративно-прикладное искусство»

Узнавать о создании глиняной и деревянной посуды: народные художественные промыслы гжель и хохлома.

Знакомиться с приёмами исполнения традиционных орнаментов, украшающих посуду гжели и хохломы; осваивать простые кистевые приёмы, свойственные этим промыслам; выполнить эскизы орнаментов, украшающих посуду (по мотивам выбранного художественного промысла).

Узнать о сетчатых видах орнаментов и их применении, например, в росписи тканей, стен, уметь рассуждать с опорой на зрительный материал о видах симметрии в сетчатом орнаменте.

Осваивать навыки создания орнаментов при помощи штампов и трафаретов.

Получить опыт создания композиции орнамента в квадрате (в качестве эскиза росписи женского платка).

Модуль «Архитектура»

Выполнить зарисовки или творческие рисунки по памяти и по представлению на тему исторических памятников или архитектурных достопримечательностей своего города.

Создать эскиз макета паркового пространства или участвовать в коллективной работе по созданию такого макета.

Создать в виде рисунков или объёмных аппликаций из цветной бумаги эскизы разнообразных малых архитектурных форм, наполняющих городское пространство.

Придумать и нарисовать (или выполнить в технике бумагопластики) транспортное средство.

Выполнить творческий рисунок – создать образ своего города или села или участвовать в коллективной работе по созданию образа своего города или села (в виде коллажа).

Модуль «Восприятие произведений искусства»

Рассматривать и обсуждать содержание работы художника, ценностно и эстетически относиться к иллюстрациям известных отечественных художников детских книг, получая различную визуально-образную информацию; знать имена нескольких художников детской книги.

Рассматривать и анализировать архитектурные постройки своего города (села), характерные особенности улиц и площадей, выделять центральные по архитектуре здания и обсуждать их архитектурные особенности, приобретать представления, аналитический и эмоциональный опыт восприятия наиболее известных памятников архитектуры Москвы и Санкт-Петербурга (для жителей регионов на основе фотографий, телепередач и виртуальных путешествий), уметь обсуждать увиденные памятники.

Знать и уметь объяснять назначение основных видов пространственных искусств: изобразительных видов искусства – живописи, графики, скульптуры; архитектуры, дизайна, декоративно-прикладных видов искусства, а также деятельности художника в кино, в театре, на празднике.

Знать и уметь называть основные жанры живописи, графики и скульптуры, определяемые предметом изображения.

Знать имена крупнейших отечественных художников-пейзажистов: И. И. Шишкина, И. И. Левитана, А. К. Саврасова, В. Д. Поленова, И. К. Айвазовского и других (по выбору учителя), приобретать представления об их произведениях.

Осуществлять виртуальные интерактивные путешествия в художественные музеи, участвовать в исследовательских квестах, в обсуждении впечатлений от виртуальных путешествий.

Знать имена крупнейших отечественных портретистов: В. И. Сурикова, И. Е. Репина, В. А. Серова и других (по выбору учителя), приобретать представления об их произведениях.

Понимать значение музеев и называть, указывать, где находятся и чему посвящены их коллекции: Государственная Третьяковская галерея, Государственный Эрмитаж, Государственный Русский музей, Государственный музей изобразительных искусств имени А. С. Пушкина.

Знать, что в России много замечательных художественных музеев, иметь представление о коллекциях своих региональных музеев.

Модуль «Азбука цифровой графики»

Осваивать приёмы работы в графическом редакторе с линиями, геометрическими фигурами, инструментами традиционного рисования.

Применять получаемые навыки для усвоения определённых учебных тем, например: исследования свойств ритма и построения ритмических композиций, составления орнаментов путём различных повторений рисунка узора, простого повторения (раппорт), экспериментируя на свойствах симметрии; создание паттернов.

Осваивать с помощью создания схемы лица человека его конструкцию и пропорции; осваивать с помощью графического редактора схематическое изменение мимики лица.

Осваивать приёмы соединения шрифта и векторного изображения при создании, например, поздравительных открыток, афиши.

К концу обучения в 4 классе обучающийся получит следующие предметные результаты по отдельным темам программы по изобразительному искусству:

Модуль «Графика»

Осваивать правила линейной и воздушной перспективы и применять их в своей практической творческой деятельности. Изучать основные пропорции фигуры человека, пропорциональные отношения отдельных частей фигуры и учиться применять эти знания в своих рисунках.

Приобретать представление о традиционных одеждах разных народов и представление о красоте человека в разных культурах, применять эти знания в изображении персонажей сказаний и легенд или просто представителей народов разных культур.

Создавать зарисовки памятников отечественной и мировой архитектуры.

Модуль «Живопись»

Выполнять живописное изображение пейзажей разных климатических зон (пейзаж гор, пейзаж степной или пустынной зоны, пейзаж, типичный для среднерусской природы).

Передавать в изображении народные представления о красоте человека, создавать образ женщины в русском народном костюме и образ мужчины в народном костюме.

Приобретать опыт создания портретов женских и мужских, портрета пожилого человека, детского портрета или автопортрета, портрета персонажа (по представлению из выбранной культурной эпохи).

Создавать двойной портрет (например, портрет матери и ребёнка).

Приобретать опыт создания композиции на тему «Древнерусский город».

Участвовать в коллективной творческой работе по созданию композиционного панно (аппликации из индивидуальных рисунков) на темы народных праздников (русского народного праздника и традиционных праздников у разных народов), в которых выражается обобщённый образ национальной культуры.

Модуль «Скульптура»

Лепка из пластилина эскиза памятника героям Великой Отечественной войны или участие в коллективной разработке проекта макета мемориального комплекса ко Дню Победы в Великой Отечественной войне (работа выполняется после освоения собранного материала о мемориальных комплексах, существующих в нашей стране в память о Великой Отечественной войне).

Модуль «Декоративно-прикладное искусство»

Исследовать и делать зарисовки особенностей, характерных для орнаментов разных народов или исторических эпох (особенности символов и стилизованных мотивов), показать в рисунках традиции использования орнаментов в архитектуре, одежде, оформлении предметов быта у разных народов, в разные эпохи.

Изучить и показать в практической творческой работе орнаменты, традиционные мотивы и символы русской народной культуры (в деревянной резьбе и росписи по дереву, вышивке, декоре головных уборов, орнаментах, которые характерны для предметов быта).

Получить представления о красоте русского народного костюма и головных женских уборов, особенностях мужской одежды разных сословий, а также о связи украшения костюма мужчины с родом его занятий и положением в обществе.

Познакомиться с женским и мужским костюмами в традициях разных народов, со своеобразием одежды в разных культурах и в разные эпохи.

Модуль «Архитектура»

Получить представление о конструкции традиционных жилищ у разных народов, об их связи с окружающей природой.

Познакомиться с конструкцией избы – традиционного деревянного жилого дома – и надворных построек, уметь строить из бумаги или изображать конструкцию избы, понимать и уметь объяснять тесную связь декора (украшений) избы с функциональным значением тех же деталей: единство красоты и пользы. Иметь представления о конструктивных особенностях переносного жилища – юрты.

Иметь знания, уметь объяснять и изображать традиционную конструкцию здания каменного древнерусского храма, знать примеры наиболее значительных древнерусских соборов и где они находятся, иметь представление о красоте и конструктивных особенностях памятников русского деревянного зодчества. Иметь представления об устройстве и красоте древнерусского города, его архитектурном устройстве и жизни в нём людей. Знать основные конструктивные черты

древнегреческого храма, уметь его изобразить, иметь общее, целостное образное представление о древнегреческой культуре.

Иметь представление об основных характерных чертах храмовых сооружений, характерных для разных культур: готический (романский) собор в европейских городах, буддийская пагода, мусульманская мечеть, уметь изображать их.

Понимать и уметь объяснять, в чём заключается значимость для современных людей сохранения архитектурных памятников и исторического образа своей и мировой культуры.

Модуль «Восприятие произведений искусства»

Формировать восприятие произведений искусства на темы истории и традиций русской отечественной культуры (произведения В. М. Васнецова, А. М. Васнецова, Б. М. Кустодиева, В. И. Сурикова, К. А. Коровина, А. Г. Венецианова, А. П. Рябушкина, И. Я. Билибина и других по выбору учителя).

Иметь образные представления о каменном древнерусском зодчестве (Московский Кремль, Новгородский детинец, Псковский кремль, Казанский кремль и другие с учётом местных архитектурных комплексов, в том числе монастырских), о памятниках русского деревянного зодчества (архитектурный комплекс на острове Кижи).

Узнавать соборы Московского Кремля, Софийский собор в Великом Новгороде, храм Покрова на Нерли.

Уметь называть и объяснять содержание памятника К. Минину и Д. Пожарскому скульптора И. П. Мартоса в Москве.

Знать и узнавать основные памятники наиболее значимых мемориальных ансамблей и уметь объяснять их особое значение в жизни людей (мемориальные ансамбли: Могила Неизвестного Солдата в Москве; памятник-ансамбль «Героям Сталинградской битвы» на Мамаевом кургане, «Воин-освободитель» в берлинском Трептов-парке, Пискаревский мемориал в Санкт-Петербурге и другие по выбору учителя), знать о правилах поведения при посещении мемориальных памятников.

Иметь представления об архитектурных, декоративных и изобразительных произведениях в культуре Древней Греции, других культурах Древнего мира, в том числе Древнего Востока, уметь обсуждать эти произведения.

Узнавать, различать общий вид и представлять основные компоненты конструкции готических (романских) соборов, знать особенности архитектурного устройства мусульманских мечетей, иметь представление об архитектурном своеобразии здания буддийской пагоды.

Приводить примеры произведений великих европейских художников: Леонардо да Винчи, Рафаэля, Рембрандта, Пикассо и других (по выбору учителя).

Модуль «Азбука цифровой графики»

Осваивать правила линейной и воздушной перспективы с помощью графических изображений и их варьирования в компьютерной программе Paint: изображение линии горизонта и точки схода, перспективных сокращений, цветовых и тональных изменений.

Моделировать в графическом редакторе с помощью инструментов геометрических фигур конструкцию традиционного крестьянского деревянного дома (избы) и различные варианты его устройства.

Использовать поисковую систему для знакомства с разными видами деревянного дома на основе избы и традициями её украшений.

Моделировать в графическом редакторе с помощью инструментов геометрических фигур конструкцию юрты, находить в поисковой системе разнообразные модели юрты, её украшения, внешний и внутренний вид юрты.

Моделировать в графическом редакторе с помощью инструментов геометрических фигур конструкции храмовых зданий разных культур (каменный православный собор с закомарами, со сводами-нефами, главой, куполом, готический или романский собор, пагода, мечеть).

Построить пропорции фигуры человека в графическом редакторе с помощью геометрических фигур или на линейной основе; изобразить различные фазы движения, двигая части фигуры (при соответствующих технических условиях создать анимацию схематического движения человека).

Освоить анимацию простого повторяющегося движения изображения в виртуальном редакторе GIF-анимации.

Освоить и проводить компьютерные презентации в программе PowerPoint по темам изучаемого материала, собирая в поисковых системах нужный материал, или на основе собственных фотографий и фотографий своих рисунков, делать шрифтовые надписи наиболее важных определений, названий, положений, которые надо помнить и знать.

Осуществлять виртуальные путешествия по архитектурным памятникам, в отечественные и зарубежные художественные музеи (галереи) на основе установок и квестов, предложенных учителем.

Тематическое планирование

№ п/п	Наименование разделов/тем	Кол-во часов	Возможность использования ЭОР, УММ
	1 класс	29	
1	Ты учишься изображать	9	https://resh.edu.ru
2	Ты украшаешь	8	https://resh.edu.ru
3	Ты строишь	7	https://resh.edu.ru
4	Изображение, украшение, постройка всегда помогают друг другу	5	https://resh.edu.ru

№ п/п	Наименование разделов/тем	Кол-во часов	Возможность использования ЭОР, УММ
	2 класс	34	
1	Введение	2	https://resh.edu.ru
2	Как и чем работает художник	14	https://resh.edu.ru
3	Реальность и фантазия	5	https://resh.edu.ru
4	О чем говорит искусство?	7	https://resh.edu.ru
5	Как говорит искусство?	6	https://resh.edu.ru

№ п/п	Наименование разделов/тем	Кол-во часов	Возможность использования ЭОР, УММ
	3 класс	34	
1	Введение	1	https://resh.edu.ru
2	Искусство в твоём доме	8	https://resh.edu.ru
3	Искусство на улицах твоего города	8	https://resh.edu.ru
4	Художник и зрелище	7	https://resh.edu.ru
5	Художник и музей	10	https://resh.edu.ru

№ п/п	Наименование разделов/тем	Кол-во часов	Возможность использования ЭОР, УММ
	4 класс	34	
1	Введение	1	https://resh.edu.ru
2	Истоки родного искусства	7	https://resh.edu.ru
3	Древние города нашей земли	11	https://resh.edu.ru
4	Каждый народ – художник	9	https://resh.edu.ru
5	Искусство объединяет народы	6	https://resh.edu.ru

2.1.8. Рабочая программа по учебному предмету «Музыка».

Пояснительная записка

Музыка является неотъемлемой частью культурного наследия, универсальным способом коммуникации особенно важна музыка для становления личности обучающегося – как способ, форма и опыт самовыражения и естественного радостного мировосприятия.

В течение периода начального общего образования необходимо заложить основы будущей музыкальной культуры личности, сформировать представления о многообразии проявлений музыкального искусства в жизни современного человека и общества. В содержании программы по музыке представлены различные пласты музыкального искусства: фольклор, классическая, современная музыка, в том числе наиболее достойные образцы массовой музыкальной культуры (джаз, эстрада, музыка кино и другие). Наиболее эффективной формой освоения музыкального искусства является практическое музицирование – пение, игра на доступных музыкальных инструментах, различные формы музыкального движения. В ходе активной музыкальной деятельности происходит постепенное освоение элементов музыкального языка, понимание основных жанровых особенностей, принципов и форм развития музыки.

Программа по музыке предусматривает знакомство обучающихся с некоторым количеством явлений, фактов музыкальной культуры (знание музыкальных произведений, фамилий композиторов и исполнителей, специальной терминологии). Программа по музыке формирует эстетические потребности, проживание и осознание тех особых мыслей и чувств, состояний, отношений к жизни, самому себе, другим людям, которые несёт в себе музыка.

Свойственная музыкальному восприятию идентификация с лирическим героем произведения является уникальным психологическим механизмом для формирования мировоззрения обучающегося опосредованным недирективным путём. Ключевым моментом при составлении программы по музыке является отбор репертуара, который должен сочетать в себе такие качества, как доступность, высокий художественный уровень, соответствие системе традиционных российских ценностей.

Одним из наиболее важных направлений программы по музыке является развитие эмоционального интеллекта обучающихся. Через опыт чувственного восприятия и художественного исполнения музыки формируется эмоциональная осознанность, рефлексивная установка личности в целом.

Особая роль в организации музыкальных занятий в программе по музыке принадлежит игровым формам деятельности, которые рассматриваются как широкий спектр конкретных приёмов и методов, внутренне присущих самому искусству – от традиционных фольклорных игр и театрализованных представлений к звуковым импровизациям, направленным на освоение жанровых особенностей, элементов музыкального языка, композиционных принципов.

Основная цель программы по музыке – воспитание музыкальной культуры как части общей духовной культуры обучающихся. Основным содержанием музыкального обучения и воспитания является личный и коллективный опыт проживания и осознания специфического комплекса эмоций, чувств, образов, идей, порождаемых ситуациями эстетического восприятия (постижение мира через переживание, самовыражение через творчество, духовно-нравственное становление, воспитание чуткости к внутреннему миру другого человека через опыт сотворчества и сопереживания).

В процессе конкретизации учебных целей их реализация осуществляется по следующим направлениям:

становление системы ценностей, обучающихся в единстве эмоциональной и познавательной сферы;

развитие потребности в общении с произведениями искусства, осознание значения музыкального искусства как универсального языка общения, художественного отражения многообразия жизни;

формирование творческих способностей ребёнка, развитие внутренней мотивации к музицированию.

Важнейшие задачи обучения музыке на уровне начального общего образования:

формирование эмоционально-ценностной отзывчивости на прекрасное в жизни и в искусстве;

формирование позитивного взгляда на окружающий мир, гармонизация взаимодействия с природой, обществом, самим собой через доступные формы музицирования;

формирование культуры осознанного восприятия музыкальных образов, приобщение к традиционным российским духовно-нравственным ценностям через собственный внутренний опыт эмоционального переживания;

развитие эмоционального интеллекта в единстве с другими познавательными и регулятивными универсальными учебными действиями, развитие ассоциативного мышления и продуктивного воображения;

овладение предметными умениями и навыками в различных видах практического музицирования, введение обучающегося в искусство через разнообразие видов музыкальной деятельности, в том числе: слушание (воспитание грамотного слушателя), исполнение (пение, игра на музыкальных инструментах); сочинение (элементы импровизации, композиции, аранжировки); музыкальное движение (пластическое интонирование, танец, двигательное моделирование), исследовательские и творческие проекты;

изучение закономерностей музыкального искусства: интонационная и жанровая природа музыки, основные выразительные средства, элементы музыкального языка;

воспитание уважения к культурному наследию России, присвоение интонационно-образного строя отечественной музыкальной культуры;

расширение кругозора, воспитание любознательности, интереса к музыкальной культуре России, ее регионов, этнических групп, малой родины, а также к музыкальной культуре других стран, культур, времён и народов.

Программа по музыке составлена на основе модульного принципа построения учебного материала и допускает вариативный подход к очередности изучения модулей, принципам компоновки учебных тем, форм и методов освоения содержания.

Содержание учебного предмета структурно представлено восемью модулями (тематическими линиями):

инвариантные:

модуль № 1 «Народная музыка России»;

модуль № 2 «Классическая музыка»;

модуль № 3 «Музыка в жизни человека»

вариативные:

модуль № 4 «Музыка народов мира»;

модуль № 5 «Духовная музыка»;

модуль № 6 «Музыка театра и кино»;

модуль № 7 «Современная музыкальная культура»;

модуль № 8 «Музыкальная грамота»

Каждый модуль состоит из нескольких тематических блоков. Модульный принцип допускает перестановку блоков, перераспределение количества учебных часов между блоками. Вариативная компоновка тематических блоков позволяет существенно расширить формы и виды деятельности за счёт внеурочных и внеклассных мероприятий – посещений театров, музеев, концертных залов, работы над исследовательскими и творческими проектами. В таком случае количество часов, отводимых на изучение данной темы, увеличивается за счёт внеурочной деятельности в рамках часов, предусмотренных эстетическим направлением плана внеурочной деятельности образовательной организации.

Общее число часов, рекомендованных для изучения музыки - 127 часов:

в 1 классе – 25 часов, в 2 - 4 классах по 34 часа.

При разработке рабочей программы по музыке образовательная организация вправе использовать возможности сетевого взаимодействия, в том числе с организациями системы дополнительного образования детей, учреждениями культуры, организациями культурно-досуговой сферы (театры, музеи, творческие союзы).

Освоение программы по музыке предполагает активную социокультурную деятельность обучающихся, участие в музыкальных праздниках, конкурсах, концертах, театрализованных действиях, в том числе основанных на межпредметных связях с такими учебными предметами, как «Изобразительное искусство», «Литературное чтение», «Окружающий мир», «Основы религиозной культуры и светской этики», «Иностранный язык» и другие.

Содержание обучения

Модуль № 1 «Народная музыка России»

Данный модуль является одним из наиболее значимых. Цели воспитания национальной и гражданской идентичности, а также принцип «вхождения в музыку от родного порога» предполагают, что отправной точкой для освоения всего богатства и разнообразия музыки должна быть музыкальная культура родного края, своего народа, других народов нашей страны. Необходимо обеспечить глубокое и

содержательное освоение основ традиционного фольклора, отталкиваясь в первую очередь от материнского и детского фольклора, календарных обрядов и праздников. Особое внимание необходимо уделить подлинному, аутентичному звучанию народной музыки, научить детей отличать настоящую народную музыку от эстрадных шоу-программ, эксплуатирующих фольклорный колорит.

Край, в котором ты живёшь

Содержание: Музыкальные традиции малой Родины. Песни, обряды, музыкальные инструменты.

Виды деятельности обучающихся:

разучивание, исполнение образцов традиционного фольклора своей местности, песен, посвящённых своей малой родине, песен композиторов-земляков;

диалог с учителем о музыкальных традициях своего родного края;

вариативно: просмотр видеофильма о культуре родного края; посещение краеведческого музея; посещение этнографического спектакля, концерта.

Русский фольклор

Содержание: Русские народные песни (трудовые, хороводные). Детский фольклор (игровые, заклички, потешки, считалки, прибаутки).

Виды деятельности обучающихся:

разучивание, исполнение русских народных песен разных жанров;

участие в коллективной традиционной музыкальной игре (по выбору учителя могут быть освоены игры «Бояре», «Плетень», «Бабка-ёжка», «Зайнышка» и другие);

сочинение мелодий, вокальная импровизация на основе текстов игрового детского фольклора;

вариативно: ритмическая импровизация, исполнение аккомпанемента на простых ударных (ложки) и духовых (свирель) инструментах к изученным народным песням;

Русские народные музыкальные инструменты

Содержание: Народные музыкальные инструменты (балалайка, рожок, свирель, гусли, гармонь, ложки). Инструментальные наигрыши. Плясовые мелодии.

Виды деятельности обучающихся:

знакомство с внешним видом, особенностями исполнения и звучания русских народных инструментов;

определение на слух тембров инструментов;

классификация на группы духовых, ударных, струнных;

музыкальная викторина на знание тембров народных инструментов;

двигательная игра – импровизация-подражание игре на музыкальных инструментах;

слушание фортепианных пьес композиторов, исполнение песен, в которых присутствуют звукоизобразительные элементы, подражание голосам народных инструментов;

вариативно: просмотр видеофильма о русских музыкальных инструментах; посещение музыкального или краеведческого музея; освоение простейших навыков игры на свирели, ложках.

Сказки, мифы и легенды

Содержание: Народные сказители. Русские народные сказания, былины. Сказки и легенды о музыке и музыкантах.

Виды деятельности обучающихся:

знакомство с манерой сказывания нараспев;

слушание сказок, былин, эпических сказаний, рассказываемых нараспев;

в инструментальной музыке определение на слух музыкальных интонаций речитативного характера;

создание иллюстраций к прослушанным музыкальным и литературным произведениям;

вариативно: знакомство с эпосом народов России (по выбору учителя: отдельные сказания или примеры из эпоса народов России, например, якутского Олонхо, карело-финской Калевалы, калмыцкого Джангара, Нартского эпоса); просмотр фильмов, мультфильмов, созданных на основе былин, сказаний; речитативная импровизация – чтение нараспев фрагмента сказки, былины.

Жанры музыкального фольклора

Содержание: Фольклорные жанры, общие для всех народов: лирические, трудовые, колыбельные песни, танцы и пляски. Традиционные музыкальные инструменты.

Виды деятельности обучающихся:

различение на слух контрастных по характеру фольклорных жанров: колыбельная, трудовая, лирическая, плясовая;

определение, характеристика типичных элементов музыкального языка (темп, ритм, мелодия, динамика), состава исполнителей;

определение тембра музыкальных инструментов, отнесение к одной из групп (духовые, ударные, струнные);

разучивание, исполнение песен разных жанров, относящихся к фольклору разных народов Российской Федерации;

импровизации, сочинение к ним ритмических аккомпанементов (звучащими жестами, на ударных инструментах);

вариативно: исполнение на клавишных или духовых инструментах (свирель) мелодий народных песен, прослеживание мелодии по нотной записи.

Народные праздники

Содержание: Обряды, игры, хороводы, праздничная символика – на примере одного или нескольких народных праздников (по выбору учителя внимание обучающихся может быть сосредоточено на русских традиционных народных праздниках (Рождество, Осенины, Масленица, Троица) и (или) праздниках других народов России (Сабантуй, Байрам, Навруз, Ысыях).

Виды деятельности обучающихся:

знакомство с праздничными обычаями, обрядами, бытовавшими ранее и сохранившимися сегодня у различных народностей Российской Федерации;

разучивание песен, реконструкция фрагмента обряда, участие в коллективной традиционной игре (по выбору учителя могут быть освоены традиционные игры территориально близких или, наоборот, далёких регионов Российской Федерации);

вариативно: просмотр фильма (мультфильма), рассказывающего о символике фольклорного праздника;

посещение театра, театрализованного представления;

участие в народных гуляньях на улицах родного города, посёлка.

Первые артисты, народный театр

Содержание: Скоморохи. Ярмарочный балаган. Вертеп.

Виды деятельности обучающихся:

чтение учебных, справочных текстов по теме;

диалог с учителем;

разучивание, исполнение скоморошин;

вариативно: просмотр фильма (мультфильма), фрагмента музыкального спектакля; творческий проект – театрализованная постановка.

Фольклор народов России

Содержание: Музыкальные традиции, особенности народной музыки республик Российской Федерации (по выбору учителя может быть представлена культура 2–3 регионов Российской Федерации. Особое внимание следует уделить как наиболее распространённым чертам, так и уникальным самобытным явлениям, например: тувинское горловое пение, кавказская лезгинка, якутский варган, пентатонные лады в музыке республик Поволжья, Сибири). Жанры, интонации, музыкальные инструменты, музыканты-исполнители.

Виды деятельности обучающихся:

знакомство с особенностями музыкального фольклора различных народностей Российской Федерации;

определение характерных черт, характеристика типичных элементов музыкального языка (ритм, лад, интонации);

разучивание песен, танцев, импровизация ритмических аккомпанементов на ударных инструментах;

вариативно: исполнение на доступных клавишных или духовых инструментах (свирель) мелодий народных песен, прослеживание мелодии по нотной записи;

творческие, исследовательские проекты, школьные фестивали, посвящённые музыкальному творчеству народов России.

Фольклор в творчестве профессиональных музыкантов

Содержание: Собиратели фольклора. Народные мелодии в обработке композиторов. Народные жанры, интонации как основа для композиторского творчества.

Виды деятельности обучающихся:

диалог с учителем о значении фольклористики;

чтение учебных, популярных текстов о собирателях фольклора;

слушание музыки, созданной композиторами на основе народных жанров и интонаций;

определение приёмов обработки, развития народных мелодий;
разучивание, исполнение народных песен в композиторской обработке;
сравнение звучания одних и тех же мелодий в народном и композиторском варианте;

обсуждение аргументированных оценочных суждений на основе сравнения;
вариативно: аналогии с изобразительным искусством – сравнение фотографий подлинных образцов народных промыслов (гжель, хохлома, городецкая роспись) с творчеством современных художников, модельеров, дизайнеров, работающих в соответствующих техниках росписи.

Модуль № 2 «Классическая музыка»

Данный модуль является одним из важнейших. Шедевры мировой музыкальной классики составляют золотой фонд музыкальной культуры. Проверенные временем образцы камерных и симфонических сочинений позволяют раскрыть перед обучающимися богатую палитру мыслей и чувств, воплощённую в звуках музыкальным гением великих композиторов, воспитывать их музыкальный вкус на подлинно художественных произведениях.

Композитор – исполнитель – слушатель

Содержание: Композитор. Исполнитель. Особенности их деятельности, творчества. Умение слушать музыку. Концерт, концертный зал. Правила поведения в концертном зале.

Виды деятельности обучающихся:

просмотр видеозаписи концерта;

слушание музыки, рассматривание иллюстраций;

диалог с учителем по теме занятия;

«Я – исполнитель» (игра – имитация исполнительских движений), игра «Я – композитор» (сочинение небольших попевок, мелодических фраз);

освоение правил поведения на концерте;

вариативно: «Как на концерте» – выступление учителя или одноклассника, обучающегося в музыкальной школе, с исполнением краткого музыкального произведения; посещение концерта классической музыки.

Композиторы – детям

Содержание: Детская музыка П.И. Чайковского, С.С. Прокофьева, Д.Б. Кабалевского и других композиторов. Понятие жанра. Песня, танец, марш.

Виды деятельности обучающихся:

слушание музыки, определение основного характера, музыкально-выразительных средств, использованных композитором;

подбор эпитетов, иллюстраций к музыке;

определение жанра;

музыкальная викторина;

вариативно: вокализация, исполнение мелодий инструментальных пьес со словами; разучивание, исполнение песен; сочинение ритмических аккомпанементов

(с помощью звучащих жестов или ударных и шумовых инструментов) к пьесам маршевого и танцевального характера.

Оркестр

Содержание: Оркестр – большой коллектив музыкантов. Дирижёр, партитура, репетиция. Жанр концерта – музыкальное соревнование солиста с оркестром.

Виды деятельности обучающихся:

слушание музыки в исполнении оркестра;

просмотр видеозаписи;

диалог с учителем о роли дирижёра, «Я – дирижёр» – игра-имитация дирижёрских жестов во время звучания музыки;

разучивание и исполнение песен соответствующей тематики;

вариативно: знакомство с принципом расположения партий в партитуре; работа по группам – сочинение своего варианта ритмической партитуры.

Музыкальные инструменты. Фортепиано

Содержание: Рояль и пианино. История изобретения фортепиано, «секрет» названия инструмента (форте + пиано). «Предки» и «наследники» фортепиано (клавесин, синтезатор).

Виды деятельности обучающихся:

знакомство с многообразием красок фортепиано;

слушание фортепианных пьес в исполнении известных пианистов;

«Я – пианист» – игра-имитация исполнительских движений во время звучания музыки;

слушание детских пьес на фортепиано в исполнении учителя;

демонстрация возможностей инструмента (исполнение одной и той же пьесы тихо и громко, в разных регистрах, разными штрихами);

вариативно: посещение концерта фортепианной музыки; разбираем инструмент – наглядная демонстрация внутреннего устройства акустического пианино; «Паспорт инструмента» – исследовательская работа, предполагающая подсчёт параметров (высота, ширина, количество клавиш, педалей).

Музыкальные инструменты. Флейта

Содержание: Предки современной флейты. Легенда о нимфе Сиринкс. Музыка для флейты соло, флейты в сопровождении фортепиано, оркестра (например, «Шутка» И.С. Баха, «Мелодия» из оперы «Орфей и Эвридика» К.В. Глюка, «Сиринкс» К. Дебюсси).

Виды деятельности обучающихся:

знакомство с внешним видом, устройством и тембрами классических музыкальных инструментов;

слушание музыкальных фрагментов в исполнении известных музыкантов-инструменталистов;

чтение учебных текстов, сказок и легенд, рассказывающих о музыкальных инструментах, истории их появления.

Музыкальные инструменты. Скрипка, виолончель

Содержание: Певучесть тембров струнных смычковых инструментов. Композиторы, сочинявшие скрипичную музыку. Знаменитые исполнители, мастера, изготавливавшие инструменты.

Виды деятельности обучающихся:

игра-имитация исполнительских движений во время звучания музыки;

музыкальная викторина на знание конкретных произведений и их авторов, определения тембров звучащих инструментов;

разучивание, исполнение песен, посвящённых музыкальным инструментам;

вариативно: посещение концерта инструментальной музыки; «Паспорт инструмента» – исследовательская работа, предполагающая описание внешнего вида и особенностей звучания инструмента, способов игры на нём.

Вокальная музыка

Содержание: Человеческий голос – самый совершенный инструмент. Бережное отношение к своему голосу. Известные певцы. Жанры вокальной музыки: песни, вокализы, романсы, арии из опер. Кантата. Песня, романс, вокализ, кант.

Виды деятельности обучающихся:

определение на слух типов человеческих голосов (детские, мужские, женские), тембров голосов профессиональных вокалистов;

знакомство с жанрами вокальной музыки;

слушание вокальных произведений композиторов-классиков;

освоение комплекса дыхательных, артикуляционных упражнений;

вокальные упражнения на развитие гибкости голоса, расширения его диапазона;

проблемная ситуация: что значит красивое пение;

музыкальная викторина на знание вокальных музыкальных произведений и их авторов;

разучивание, исполнение вокальных произведений композиторов-классиков;

вариативно: посещение концерта вокальной музыки; школьный конкурс юных вокалистов.

Инструментальная музыка

Содержание: Жанры камерной инструментальной музыки: этюд, пьеса. Альбом. Цикл. Сюита. Соната. Квартет.

Виды деятельности обучающихся:

знакомство с жанрами камерной инструментальной музыки;

слушание произведений композиторов-классиков;

определение комплекса выразительных средств;

описание своего впечатления от восприятия;

музыкальная викторина;

вариативно: посещение концерта инструментальной музыки; составление словаря музыкальных жанров.

Программная музыка

Содержание: Программное название, известный сюжет, литературный эпиграф.

Виды деятельности обучающихся:

слушание произведений программной музыки;

обсуждение музыкального образа, музыкальных средств, использованных композитором;

вариативно: рисование образов программной музыки; сочинение небольших миниатюр (вокальные или инструментальные импровизации) по заданной программе.

Симфоническая музыка

Содержание: Симфонический оркестр. Тембры, группы инструментов.

Симфония, симфоническая картина.

Виды деятельности обучающихся:

знакомство с составом симфонического оркестра, группами инструментов;

определение на слух тембров инструментов симфонического оркестра;

слушание фрагментов симфонической музыки;

«дирижирование» оркестром;

музыкальная викторина;

вариативно: посещение концерта симфонической музыки; просмотр фильма об устройстве оркестра.

Русские композиторы-классики

Содержание: Творчество выдающихся отечественных композиторов.

Виды деятельности обучающихся:

знакомство с творчеством выдающихся композиторов, отдельными фактами из их биографии;

слушание музыки: фрагменты вокальных, инструментальных, симфонических сочинений;

круг характерных образов (картины природы, народной жизни, истории); характеристика музыкальных образов, музыкально-выразительных средств;

наблюдение за развитием музыки; определение жанра, формы;

чтение учебных текстов и художественной литературы биографического характера;

вокализация тем инструментальных сочинений; разучивание, исполнение доступных вокальных сочинений;

вариативно: посещение концерта; просмотр биографического фильма.

Европейские композиторы-классики

Содержание: Творчество выдающихся зарубежных композиторов.

Виды деятельности обучающихся:

знакомство с творчеством выдающихся композиторов, отдельными фактами из их биографии;

слушание музыки: фрагменты вокальных, инструментальных, симфонических сочинений;

круг характерных образов (картины природы, народной жизни, истории); характеристика музыкальных образов, музыкально-выразительных средств;

наблюдение за развитием музыки; определение жанра, формы;

чтение учебных текстов и художественной литературы биографического характера;

вокализация тем инструментальных сочинений;

разучивание, исполнение доступных вокальных сочинений;

вариативно: посещение концерта; просмотр биографического фильма.

Мастерство исполнителя

Содержание: Творчество выдающихся исполнителей-певцов, инструменталистов, дирижёров. Консерватория, филармония, Конкурс имени П.И. Чайковского.

Виды деятельности обучающихся:

знакомство с творчеством выдающихся исполнителей классической музыки;

изучение программ, афиш консерватории, филармонии;

сравнение нескольких интерпретаций одного и того же произведения в исполнении разных музыкантов;

беседа на тему «Композитор – исполнитель – слушатель»;

вариативно: посещение концерта классической музыки;

создание коллекции записей любимого исполнителя.

Модуль № 3 «Музыка в жизни человека»

Главное содержание данного модуля сосредоточено вокруг рефлексивного исследования обучающимися психологической связи музыкального искусства и внутреннего мира человека. Основным результатом его освоения является развитие эмоционального интеллекта обучающихся, расширение спектра переживаемых чувств и их оттенков, осознание собственных душевных движений, способность к сопереживанию как при восприятии произведений искусства, так и в непосредственном общении с другими людьми. Формы бытования музыки, типичный комплекс выразительных средств музыкальных жанров выступают как обобщённые жизненные ситуации, порождающие различные чувства и настроения. Сверхзадача модуля – воспитание чувства прекрасного, пробуждение и развитие эстетических потребностей.

Красота и вдохновение

Содержание: Стремление человека к красоте Особое состояние – вдохновение. Музыка – возможность вместе переживать вдохновение, наслаждаться красотой. Музыкальное единство людей – хор, хоровод.

Виды деятельности обучающихся:

диалог с учителем о значении красоты и вдохновения в жизни человека;

слушание музыки, концентрация на её восприятии, своём внутреннем состоянии;

двигательная импровизация под музыку лирического характера «Цветы распускаются под музыку»;

выстраивание хорового унисона – вокального и психологического;

одновременное взятие и снятие звука, навыки певческого дыхания по руке дирижёра;

разучивание, исполнение красивой песни;

вариативно: разучивание хоровода

Музыкальные пейзажи

Содержание: Образы природы в музыке. Настроение музыкальных пейзажей. Чувства человека, любующегося природой. Музыка – выражение глубоких чувств, тонких оттенков настроения, которые трудно передать словами.

Виды деятельности обучающихся:

слушание произведений программной музыки, посвящённой образам природы;

подбор эпитетов для описания настроения, характера музыки;

сопоставление музыки с произведениями изобразительного искусства;

двигательная импровизация, пластическое интонирование;

разучивание, одухотворенное исполнение песен о природе, её красоте;

вариативно: рисование «услышанных» пейзажей и (или) абстрактная живопись – передача настроения цветом, точками, линиями; игра-импровизация «Угадай моё настроение».

Музыкальные портреты

Содержание: Музыка, передающая образ человека, его походку, движения, характер, манеру речи. «Портреты», выраженные в музыкальных интонациях.

Виды деятельности обучающихся:

слушание произведений вокальной, программной инструментальной музыки, посвящённой образам людей, сказочных персонажей;

подбор эпитетов для описания настроения, характера музыки;

сопоставление музыки с произведениями изобразительного искусства;

двигательная импровизация в образе героя музыкального произведения;

разучивание, характерное исполнение песни – портретной зарисовки;

вариативно: рисование, лепка героя музыкального произведения; игра-импровизация «Угадай мой характер»; инсценировка – импровизация в жанре кукольного (теневого) театра с помощью кукол, силуэтов.

Какой же праздник без музыки?

Содержание: Музыка, создающая настроение праздника. Музыка в цирке, на уличном шествии, спортивном празднике.

Виды деятельности обучающихся:

диалог с учителем о значении музыки на празднике;

слушание произведений торжественного, праздничного характера;

«дирижирование» фрагментами произведений;

конкурс на лучшего «дирижёра»;

разучивание и исполнение тематических песен к ближайшему празднику;

проблемная ситуация: почему на праздниках обязательно звучит музыка;

вариативно: запись видеоткрытки с музыкальным поздравлением; групповые творческие шуточные двигательные импровизации «Цирковая труппа».

Танцы, игры и веселье

Содержание: Музыка – игра звуками. Танец – искусство и радость движения. Примеры популярных танцев.

Виды деятельности обучающихся:

слушание, исполнение музыки скерцозного характера;

разучивание, исполнение танцевальных движений;

танец-игра;

рефлексия собственного эмоционального состояния после участия в танцевальных композициях и импровизациях;

проблемная ситуация: зачем люди танцуют;

ритмическая импровизация в стиле определённого танцевального жанра;

Музыка на войне, музыка о войне

Содержание: Военная тема в музыкальном искусстве. Военные песни, марши, интонации, ритмы, тембры (призывная кварта, пунктирный ритм, тембры малого барабана, трубы). Песни Великой Отечественной войны – песни Великой Победы.

Виды деятельности обучающихся:

чтение учебных и художественных текстов, посвящённых песням Великой Отечественной войны;

слушание, исполнение песен Великой Отечественной войны, знакомство с историей их сочинения и исполнения;

обсуждение в классе, ответы на вопросы: какие чувства вызывают песни Великой Победы, почему? Как музыка, песни помогали российскому народу одержать победу в Великой Отечественной войне?

Главный музыкальный символ

Содержание: Гимн России – главный музыкальный символ нашей страны. Традиции исполнения Гимна России. Другие гимны.

Виды деятельности обучающихся:

разучивание, исполнение Гимна Российской Федерации;

знакомство с историей создания, правилами исполнения;

просмотр видеозаписей парада, церемонии награждения спортсменов;

чувство гордости, понятия достоинства и чести;

обсуждение этических вопросов, связанных с государственными символами страны;

разучивание, исполнение Гимна своей республики, города, школы.

Искусство времени

Содержание: Музыка – временное искусство. Погружение в поток музыкального звучания. Музыкальные образы движения, изменения и развития.

Виды деятельности обучающихся:

слушание, исполнение музыкальных произведений, передающих образ непрерывного движения;

наблюдение за своими телесными реакциями (дыхание, пульс, мышечный тонус) при восприятии музыки;

проблемная ситуация: как музыка воздействует на человека;

вариативно: программная ритмическая или инструментальная импровизация «Поезд», «Космический корабль».

Модуль № 4 «Музыка народов мира»

Данный модуль является продолжением и дополнением модуля «Народная музыка России». «Между музыкой моего народа и музыкой других народов нет непреходимых границ» – тезис, выдвинутый Д.Б. Кабалевским во второй половине XX века, остаётся по-прежнему актуальным. Интонационная и жанровая близость фольклора разных народов.

Певец своего народа

Содержание: Интонации народной музыки в творчестве зарубежных композиторов – ярких представителей национального музыкального стиля своей страны.

Виды деятельности обучающихся:

- знакомство с творчеством композиторов;
- сравнение их сочинений с народной музыкой;
- определение формы, принципа развития фольклорного музыкального материала;
- вокализация наиболее ярких тем инструментальных сочинений;
- разучивание, исполнение доступных вокальных сочинений;
- вариативно: исполнение на клавишных или духовых инструментах композиторских мелодий, прослеживание их по нотной записи;
- творческие, исследовательские проекты, посвящённые выдающимся композиторам.

Музыка стран ближнего зарубежья

Содержание: Фольклор и музыкальные традиции стран ближнего зарубежья (песни, танцы, обычаи, музыкальные инструменты). Музыкальные традиции и праздники, народные инструменты и жанры. Славянские музыкальные традиции. Кавказские мелодии и ритмы. Композиторы и музыканты-исполнители стран ближнего зарубежья. Близость музыкальной культуры этих стран с российскими республиками.

Виды деятельности обучающихся:

- знакомство с особенностями музыкального фольклора народов других стран;
- определение характерных черт, типичных элементов музыкального языка (ритм, лад, интонации);
- знакомство с внешним видом, особенностями исполнения и звучания народных инструментов;
- определение на слух тембров инструментов;
- классификация на группы духовых, ударных, струнных;
- музыкальная викторина на знание тембров народных инструментов;
- двигательная игра – импровизация-подражание игре на музыкальных инструментах;
- сравнение интонаций, жанров, ладов, инструментов других народов с фольклорными элементами народов России;

разучивание и исполнение песен, танцев, сочинение, импровизация ритмических аккомпанементов к ним (с помощью звучащих жестов или на ударных инструментах);

вариативно: исполнение на клавишных или духовых инструментах народных мелодий, прослеживание их по нотной записи;

творческие, исследовательские проекты, школьные фестивали, посвящённые музыкальной культуре народов мира.

Музыка стран дальнего зарубежья

Содержание: Музыка народов Европы. Танцевальный и песенный фольклор европейских народов. Канон. Странствующие музыканты. Карнавал. Музыка Испании и Латинской Америки. Фламенко. Искусство игры на гитаре, кастаньеты, латиноамериканские ударные инструменты. Танцевальные жанры (по выбору учителя могут быть представлены болеро, фанданго, хота, танго, самба, румба, ча-ча-ча, сальса, босса-нова и другие).

Смещение традиций и культур в музыке Северной Америки.

Музыка Японии и Китая. Древние истоки музыкальной культуры стран Юго-Восточной Азии. Императорские церемонии, музыкальные инструменты. Пентатоника.

Музыка Средней Азии. Музыкальные традиции и праздники, народные инструменты и современные исполнители Казахстана, Киргизии, и других стран региона.

Виды деятельности обучающихся:

знакомство с особенностями музыкального фольклора народов других стран;

определение характерных черт, типичных элементов музыкального языка (ритм, лад, интонации);

знакомство с внешним видом, особенностями исполнения и звучания народных инструментов;

определение на слух тембров инструментов;

классификация на группы духовых, ударных, струнных;

музыкальная викторина на знание тембров народных инструментов;

двигательная игра – импровизация-подражание игре на музыкальных инструментах;

сравнение интонаций, жанров, ладов, инструментов других народов с фольклорными элементами народов России;

разучивание и исполнение песен, танцев, сочинение, импровизация ритмических аккомпанементов к ним (с помощью звучащих жестов или на ударных инструментах);

вариативно: исполнение на клавишных или духовых инструментах народных мелодий, прослеживание их по нотной записи;

творческие, исследовательские проекты, школьные фестивали, посвящённые музыкальной культуре народов мира.

Диалог культур

Содержание: Образы, интонации фольклора других народов и стран в музыке отечественных и зарубежных композиторов (в том числе образы других культур в музыке русских композиторов и русские музыкальные цитаты в творчестве зарубежных композиторов).

Виды деятельности обучающихся:

знакомство с творчеством композиторов;
сравнение их сочинений с народной музыкой;
определение формы, принципа развития фольклорного музыкального материала;
вокализация наиболее ярких тем инструментальных сочинений;
разучивание, исполнение доступных вокальных сочинений;
вариативно: исполнение на клавишных или духовых инструментах композиторских мелодий, прослеживание их по нотной записи;
творческие, исследовательские проекты, посвящённые выдающимся композиторам.

Модуль № 5 «Духовная музыка»

Музыкальная культура России на протяжении нескольких столетий была представлена тремя главными направлениями – музыкой народной, духовной и светской. В рамках религиозной культуры были созданы подлинные шедевры музыкального искусства. Изучение данного модуля поддерживает баланс, позволяет в рамках календарно-тематического планирования представить обучающимся максимально широкую сферу бытования музыкального искусства. Однако знакомство с отдельными произведениями, шедеврами духовной музыки возможно и в рамках изучения других модулей.

Звучание храма

Содержание: Колокола. Колокольные звоны (благовест, трезвон и другие). Звонарские приговорки. Колокольность в музыке русских композиторов.

Виды деятельности обучающихся:

обобщение жизненного опыта, связанного со звучанием колоколов;
диалог с учителем о традициях изготовления колоколов, значении колокольного звона; знакомство с видами колокольных звонов;
слушание музыки русских композиторов с ярко выраженным изобразительным элементом колокольности (по выбору учителя могут звучать фрагменты из музыкальных произведений М.П. Мусоргского, П.И. Чайковского, М.И. Глинки, С.В. Рахманинова и другие);
выявление, обсуждение характера, выразительных средств, использованных композитором;
двигательная импровизация – имитация движений звонаря на колокольне;
ритмические и артикуляционные упражнения на основе звонарских приговорок;
вариативно: просмотр документального фильма о колоколах;

сочинение, исполнение на фортепиано, синтезаторе или металлофонах композиции (импровизации), имитирующей звучание колоколов.

Песни верующих

Содержание: Молитва, хорал, песнопение, духовный стих. Образы духовной музыки в творчестве композиторов-классиков.

Виды деятельности обучающихся:

слушание, разучивание, исполнение вокальных произведений религиозного содержания;

диалог с учителем о характере музыки, манере исполнения, выразительных средствах;

знакомство с произведениями светской музыки, в которых воплощены молитвенные интонации, используется хоральный склад звучания;

вариативно: просмотр документального фильма о значении молитвы;

рисование по мотивам прослушанных музыкальных произведений.

Инструментальная музыка в церкви

Содержание: Орган и его роль в богослужении. Творчество И.С. Баха.

Виды деятельности обучающихся:

чтение учебных и художественных текстов, посвящённых истории создания, устройству органа, его роли в католическом и протестантском богослужении;

ответы на вопросы учителя;

слушание органной музыки И.С. Баха;

описание впечатления от восприятия, характеристика музыкально-выразительных средств;

игровая имитация особенностей игры на органе (во время слушания);

звуковое исследование – исполнение (учителем) на синтезаторе знакомых музыкальных произведений тембром органа;

наблюдение за трансформацией музыкального образа;

вариативно: посещение концерта органной музыки; рассматривание иллюстраций, изображений органа; проблемная ситуация – выдвижение гипотез о принципах работы этого музыкального инструмента; просмотр познавательного фильма об органе; литературное, художественное творчество на основе музыкальных впечатлений от восприятия органной музыки.

Искусство Русской православной церкви

Содержание: Музыка в православном храме. Традиции исполнения, жанры (тропарь, стихира, величание и другое). Музыка и живопись, посвящённые святым. Образы Христа, Богородицы.

Виды деятельности обучающихся:

разучивание, исполнение вокальных произведений религиозной тематики, сравнение церковных мелодий и народных песен, мелодий светской музыки;

прослеживание исполняемых мелодий по нотной записи;

анализ типа мелодического движения, особенностей ритма, темпа, динамики;

сопоставление произведений музыки и живописи, посвящённых святым, Христу, Богородице;

вариативно: посещение храма; поиск в Интернете информации о Крещении Руси, святых, об иконах.

Религиозные праздники

Содержание: Праздничная служба, вокальная (в том числе хоровая) музыка религиозного содержания (по выбору: на религиозных праздниках той конфессии, которая наиболее почитаема в данном регионе Российской Федерации).

В рамках православной традиции возможно рассмотрение традиционных праздников с точки зрения, как религиозной символики, так и фольклорных традиций (например: Рождество, Троица, Пасха). Рекомендуются знакомство с фрагментами литургической музыки русских композиторов-классиков (С.В. Рахманинов, П.И. Чайковский и других композиторов).

Виды деятельности обучающихся:

слушание музыкальных фрагментов праздничных богослужений, определение характера музыки, её религиозного содержания;

разучивание (с опорой на нотный текст), исполнение доступных вокальных произведений духовной музыки;

вариативно: просмотр фильма, посвящённого религиозным праздникам; посещение концерта духовной музыки; исследовательские проекты, посвящённые музыке религиозных праздников.

Модуль № 6 «Музыка театра и кино»

Модуль «Музыка театра и кино» тесно переплетается с модулем «Классическая музыка», может стыковаться по ряду произведений с модулями «Современная музыка» (мюзикл), «Музыка в жизни человека» (музыкальные портреты). Для данного модуля особенно актуально сочетание различных видов урочной и внеурочной деятельности, таких как театрализованные постановки силами обучающихся, посещение музыкальных театров, коллективный просмотр фильмов.

Музыкальная сказка на сцене, на экране

Содержание: Характеры персонажей, отражённые в музыке. Тембр голоса. Соло. Хор, ансамбль.

Виды деятельности обучающихся:

видеосмотр музыкальной сказки;

обсуждение музыкально-выразительных средств, передающих повороты сюжета, характеры героев;

игра-викторина «Угадай по голосу»;

разучивание, исполнение отдельных номеров из детской оперы, музыкальной сказки;

вариативно: постановка детской музыкальной сказки, спектакль для родителей; творческий проект «Озвучиваем мультфильм».

Театр оперы и балета

Содержание: Особенности музыкальных спектаклей. Балет. Опера. Солисты, хор, оркестр, дирижёр в музыкальном спектакле.

Виды деятельности обучающихся:

знакомство со знаменитыми музыкальными театрами;
просмотр фрагментов музыкальных спектаклей с комментариями учителя;
определение особенностей балетного и оперного спектакля;
тесты или кроссворды на освоение специальных терминов;
танцевальная импровизация под музыку фрагмента балета;
разучивание и исполнение доступного фрагмента, обработки песни (хора из оперы);

«игра в дирижёра» – двигательная импровизация во время слушания оркестрового фрагмента музыкального спектакля;

вариативно: посещение спектакля или экскурсия в местный музыкальный театр; виртуальная экскурсия по Большому театру; рисование по мотивам музыкального спектакля, создание афиши.

Балет. Хореография – искусство танца

Содержание: Сольные номера и массовые сцены балетного спектакля. Фрагменты, отдельные номера из балетов отечественных композиторов (например, балеты П.И. Чайковского, С.С. Прокофьева, А.И. Хачатуряна, В.А. Гаврилина, Р.К. Щедрина).

Виды деятельности обучающихся:

просмотр и обсуждение видеозаписей – знакомство с несколькими яркими сольными номерами и сценами из балетов русских композиторов;

музыкальная викторина на знание балетной музыки;

вариативно: пропевание и исполнение ритмической партитуры – аккомпанемента к фрагменту балетной музыки; посещение балетного спектакля или просмотр фильма-балета;

Опера. Главные герои и номера оперного спектакля

Содержание: Ария, хор, сцена, увертюра – оркестровое вступление. Отдельные номера из опер русских и зарубежных композиторов (по выбору учителя могут быть представлены фрагменты из опер Н.А. Римского -Корсакова («Садко», «Сказка о царе Салтане», «Снегурочка»), М.И. Глинки («Руслан и Людмила»), К.В. Глюка («Орфей и Эвридика»), Дж. Верди и других композиторов).

Виды деятельности обучающихся:

слушание фрагментов опер;

определение характера музыки сольной партии, роли и выразительных средств оркестрового сопровождения;

знакомство с тембрами голосов оперных певцов;

освоение терминологии;

звучащие тесты и кроссворды на проверку знаний;

разучивание, исполнение песни, хора из оперы;

рисование героев, сцен из опер;

вариативно: просмотр фильма-оперы; постановка детской оперы.

Сюжет музыкального спектакля

Содержание: Либретто. Развитие музыки в соответствии с сюжетом. Действия и сцены в опере и балете. Контрастные образы, лейтмотивы.

Виды деятельности обучающихся:

знакомство с либретто, структурой музыкального спектакля;

рисунок обложки для либретто опер и балетов;

анализ выразительных средств, создающих образы главных героев, противоборствующих сторон;

наблюдение за музыкальным развитием, характеристика приёмов, использованных композитором;

вокализация, пропевание музыкальных тем, пластическое интонирование оркестровых фрагментов;

музыкальная викторина на знание музыки;

звучащие и терминологические тесты;

вариативно: создание любительского видеофильма на основе выбранного либретто; просмотр фильма-оперы или фильма-балета.

Оперетта, мюзикл

Содержание: История возникновения и особенности жанра. Отдельные номера из оперетт И. Штрауса, И. Кальмана и др.

Виды деятельности обучающихся:

знакомство с жанрами оперетты, мюзикла;

слушание фрагментов из оперетт, анализ характерных особенностей жанра;

разучивание, исполнение отдельных номеров из популярных музыкальных спектаклей;

сравнение разных постановок одного и того же мюзикла;

вариативно: посещение музыкального театра: спектакль в жанре оперетты или мюзикла; постановка фрагментов, сцен из мюзикла – спектакль для родителей.

Кто создаёт музыкальный спектакль?

Содержание: Профессии музыкального театра: дирижёр, режиссёр, оперные певцы, балерины и танцовщики, художники и другие.

Виды деятельности обучающихся:

диалог с учителем по поводу синкретичного характера музыкального спектакля;

знакомство с миром театральных профессий, творчеством театральных режиссёров, художников;

просмотр фрагментов одного и того же спектакля в разных постановках;

обсуждение различий в оформлении, режиссуре;

создание эскизов костюмов и декораций к одному из изученных музыкальных спектаклей;

вариативно: виртуальный квест по музыкальному театру.

Патриотическая и народная тема в театре и кино

Содержание: История создания, значение музыкально-сценических и экранных произведений, посвящённых нашему народу, его истории, теме служения Отечеству. Фрагменты, отдельные номера из опер, балетов, музыки к фильмам (например, опера

«Иван Сусанин» М.И. Глинки, опера «Война и мир», музыка к кинофильму «Александр Невский» С.С. Прокофьева, оперы «Борис Годунов» и другие произведения).

Виды деятельности обучающихся:

чтение учебных и популярных текстов об истории создания патриотических опер, фильмов, о творческих поисках композиторов, создававших к ним музыку;

диалог с учителем;

просмотр фрагментов крупных сценических произведений, фильмов;

обсуждение характера героев и событий;

проблемная ситуация: зачем нужна серьёзная музыка;

разучивание, исполнение песен о Родине, нашей стране, исторических событиях и подвигах героев;

вариативно: посещение театра (кинотеатра) – просмотр спектакля (фильма) патриотического содержания; участие в концерте, фестивале, конференции патриотической тематики.

Модуль № 7 «Современная музыкальная культура»

Наряду с важнейшими сферами музыкальной культуры (музыка народная, духовная и светская), сформировавшимися в прошлые столетия, правомерно выделить в отдельный пласт современную музыку. Объективной сложностью в данном случае является вычленение явлений, персоналий и произведений, действительно достойных внимания, тех, которые не забудутся через несколько лет как случайное веяние моды. В понятие «современная музыка» входит широкий круг явлений (от академического авангарда до фри-джаза, от эмбиента до рэпа), для восприятия которых требуется специфический и разнообразный музыкальный опыт. Поэтому на уровне начального общего образования необходимо заложить основы для последующего развития в данном направлении. Помимо указанных в модуле тематических блоков, существенным вкладом в такую подготовку является разучивание и исполнение песен современных композиторов, написанных современным музыкальным языком. При этом необходимо удерживать баланс между современностью песни и её доступностью детскому восприятию, соблюдать критерии отбора материала с учётом требований художественного вкуса, эстетичного вокально-хорового звучания.

Современные обработки классической музыки

Содержание: Понятие обработки, творчество современных композиторов исполнителей, обрабатывающих классическую музыку. Проблемная ситуация: зачем музыканты делают обработки классики?

Виды деятельности обучающихся:

различение музыки классической и её современной обработки;

слушание обработок классической музыки, сравнение их с оригиналом;

обсуждение комплекса выразительных средств, наблюдение за изменением характера музыки;

вокальное исполнение классических тем в сопровождении современного ритмизованного аккомпанемента;

Джаз

Содержание: Особенности джаза: импровизационность, ритм. Музыкальные инструменты джаза, особые приёмы игры на них. Творчество джазовых музыкантов (по выбору учителя могут быть представлены примеры творчества всемирно известных джазовых).

Виды деятельности обучающихся:

знакомство с творчеством джазовых музыкантов;

узнавание, различение на слух джазовых композиций в отличие от других музыкальных стилей и направлений;

определение на слух тембров музыкальных инструментов, исполняющих джазовую композицию;

вариативно: разучивание, исполнение песен в джазовых ритмах; сочинение, импровизация ритмического аккомпанемента с джазовым ритмом, синкопами; составление плейлиста, коллекции записей джазовых музыкантов.

Исполнители современной музыки

Содержание: Творчество одного или нескольких исполнителей современной музыки, популярных у молодёжи.

Виды деятельности обучающихся:

просмотр видеоклипов современных исполнителей;

сравнение их композиций с другими направлениями и стилями (классикой, духовной, народной музыкой);

вариативно: составление плейлиста, коллекции записей современной музыки для друзей-других обучающихся (для проведения совместного досуга); съёмка собственного видеоклипа на музыку одной из современных популярных композиций.

Электронные музыкальные инструменты

Содержание: Современные «двойники» классических музыкальных инструментов: синтезатор, электронная скрипка, гитара, барабаны. Виртуальные музыкальные инструменты в компьютерных программах.

Виды деятельности обучающихся:

слушание музыкальных композиций в исполнении на электронных музыкальных инструментах;

сравнение их звучания с акустическими инструментами, обсуждение результатов сравнения;

подбор электронных тембров для создания музыки к фантастическому фильму;

вариативно: посещение музыкального магазина (отдел электронных музыкальных инструментов); просмотр фильма об электронных музыкальных инструментах; создание электронной композиции в компьютерных программах с готовыми семплами (например, Garage Band).

Модуль № 8 «Музыкальная грамота»

Данный модуль является вспомогательным и не может изучаться в отрыве от других модулей. Освоение музыкальной грамоты не является самоцелью и всегда подчиняется задачам освоения исполнительского, в первую очередь певческого репертуара, а также задачам воспитания грамотного слушателя. Распределение ключевых тем модуля в рамках календарно-тематического планирования возможно по арочному принципу либо на регулярной основе по 5–10 минут на каждом уроке. Новые понятия и навыки после их освоения не исключаются из учебной деятельности, а используются в качестве актуального знания, практического багажа при организации работы над следующим музыкальным материалом.

Весь мир звучит

Содержание: Звуки музыкальные и шумовые. Свойства звука: высота, громкость, длительность, тембр.

Виды деятельности обучающихся:

знакомство со звуками музыкальными и шумовыми;
различение, определение на слух звуков различного качества;
игра – подражание звукам и голосам природы с использованием шумовых музыкальных инструментов, вокальной импровизации;
артикуляционные упражнения, разучивание и исполнение попевок и песен с использованием звукоподражательных элементов, шумовых звуков.

Звукоряд

Содержание: Нотный стан, скрипичный ключ. Ноты первой октавы.

Виды деятельности обучающихся:

знакомство с элементами нотной записи;
различение по нотной записи, определение на слух звукоряда в отличие от других последовательностей звуков;
пение с названием нот, игра на металлофоне звукоряда от ноты «до»;
разучивание и исполнение вокальных упражнений, песен, построенных на элементах звукоряда.

Интонация

Содержание: Выразительные и изобразительные интонации.

Виды деятельности обучающихся:

определение на слух, прослеживание по нотной записи кратких интонаций изобразительного (ку-ку, тик-так и другие) и выразительного (просьба, призыв и другие) характера;
разучивание, исполнение попевок, вокальных упражнений, песен, вокальные и инструментальные импровизации на основе данных интонаций;
слушание фрагментов музыкальных произведений, включающих примеры изобразительных интонаций.

Ритм

Содержание: Звуки длинные и короткие (восьмые и четвертные длительности), такт, тактовая черта.

Виды деятельности обучающихся:

определение на слух, прослеживание по нотной записи ритмических рисунков, состоящих из различных длительностей и пауз;

исполнение, импровизация с помощью звучащих жестов (хлопки, шлепки, притопы) и (или) ударных инструментов простых ритмов;

игра «Ритмическое эхо», прохлопывание ритма по ритмическим карточкам, проговаривание с использованием ритмослогов;

разучивание, исполнение на ударных инструментах ритмической партитуры;

слушание музыкальных произведений с ярко выраженным ритмическим рисунком, воспроизведение данного ритма по памяти (хлопками);

Ритмический рисунок

Содержание: Длительности половинная, целая, шестнадцатые. Паузы. Ритмические рисунки. Ритмическая партитура.

Виды деятельности обучающихся:

определение на слух, прослеживание по нотной записи ритмических рисунков, состоящих из различных длительностей и пауз;

исполнение, импровизация с помощью звучащих жестов (хлопки, шлепки, притопы) и (или) ударных инструментов простых ритмов;

игра «Ритмическое эхо», прохлопывание ритма по ритмическим карточкам, проговаривание с использованием ритмослогов;

разучивание, исполнение на ударных инструментах ритмической партитуры;

слушание музыкальных произведений с ярко выраженным ритмическим рисунком, воспроизведение данного ритма по памяти (хлопками);

Размер

Содержание: Равномерная пульсация. Сильные и слабые доли. Размеры 2/4, 3/4, 4/4.

Виды деятельности обучающихся:

ритмические упражнения на ровную пульсацию, выделение сильных долей в размерах 2/4, 3/4, 4/4 (звучащими жестами или на ударных инструментах);

определение на слух, по нотной записи размеров 2/4, 3/4, 4/4;

исполнение вокальных упражнений, песен в размерах 2/4, 3/4, 4/4 с хлопками-акцентами на сильную долю, элементарными дирижёрскими жестами;

слушание музыкальных произведений с ярко выраженным музыкальным размером, танцевальные, двигательные импровизации под музыку;

вариативно: исполнение на клавишных или духовых инструментах попевок, мелодий в размерах 2/4, 3/4, 4/4; вокальная и инструментальная импровизация в заданном размере.

Музыкальный язык

Содержание: Темп, тембр. Динамика (форте, пиано, крещендо, диминуэндо). Штрихи (стаккато, легато, акцент).

Виды деятельности обучающихся:

знакомство с элементами музыкального языка, специальными терминами, их обозначением в нотной записи;

определение изученных элементов на слух при восприятии музыкальных произведений;

наблюдение за изменением музыкального образа при изменении элементов музыкального языка (как меняется характер музыки при изменении темпа, динамики, штрихов);

исполнение вокальных и ритмических упражнений, песен с ярко выраженными динамическими, темповыми, штриховыми красками;

использование элементов музыкального языка для создания определённого образа, настроения в вокальных и инструментальных импровизациях;

вариативно: исполнение на клавишных или духовых инструментах попевок, мелодий с ярко выраженными динамическими, темповыми, штриховыми красками; исполнительская интерпретация на основе их изменения. Составление музыкального словаря.

Высота звуков

Содержание: Регистры. Ноты певческого диапазона. Расположение нот на клавиатуре. Знаки альтерации (диезы, бемоли, бекары).

Виды деятельности обучающихся:

освоение понятий «выше-ниже»;

определение на слух принадлежности звуков к одному из регистров; прослеживание по нотной записи отдельных мотивов, фрагментов знакомых песен, вычленение знакомых нот, знаков альтерации;

наблюдение за изменением музыкального образа при изменении регистра;

вариативно: исполнение на клавишных или духовых инструментах попевок, кратких мелодий по нотам; выполнение упражнений на виртуальной клавиатуре.

Мелодия

Содержание: Мотив, музыкальная фраза. Поступенное, плавное движение мелодии, скачки. Мелодический рисунок.

Виды деятельности обучающихся:

определение на слух, прослеживание по нотной записи мелодических рисунков с поступенным, плавным движением, скачками, остановками;

исполнение, импровизация (вокальная или на звуковысотных музыкальных инструментах) различных мелодических рисунков;

вариативно: нахождение по нотам границ музыкальной фразы, мотива; обнаружение повторяющихся и неповторяющихся мотивов, музыкальных фраз, похожих друг на друга; исполнение на духовых, клавишных инструментах или виртуальной клавиатуре попевок, кратких мелодий по нотам.

Сопровождение

Содержание: Аккомпанемент. Оstinato. Вступление, заключение, проигрыш.

Виды деятельности обучающихся:

определение на слух, прослеживание по нотной записи главного голоса и сопровождения;

различение, характеристика мелодических и ритмических особенностей главного голоса и сопровождения;

показ рукой линии движения главного голоса и аккомпанемента;
различение простейших элементов музыкальной формы: вступление, заключение, проигрыш;
составление наглядной графической схемы;
импровизация ритмического аккомпанемента к знакомой песне (звучащими жестами или на ударных инструментах);
вариативно: исполнение простейшего сопровождения к знакомой мелодии на клавишных или духовых инструментах.

Песня

Содержание: Куплетная форма. Запев, припев.

Виды деятельности обучающихся:

знакомство со строением куплетной формы;
составление наглядной буквенной или графической схемы куплетной формы;
исполнение песен, написанных в куплетной форме;
различение куплетной формы при слушании незнакомых музыкальных произведений;

вариативно: импровизация, сочинение новых куплетов к знакомой песне.

Лад

Содержание: Понятие лада. Семиступенные лады мажор и минор. Краска звучания. Ступеневый состав.

Виды деятельности обучающихся:

определение на слух ладового наклонения музыки;
игра «Солнышко – туча»;
наблюдение за изменением музыкального образа при изменении лада;
распевания, вокальные упражнения, построенные на чередовании мажора и минора;

исполнение песен с ярко выраженной ладовой окраской;

вариативно: импровизация, сочинение в заданном ладу; чтение сказок о нотах и музыкальных ладах.

Пентатоника

Содержание: Пентатоника – пятиступенный лад, распространённый у многих народов.

Виды деятельности обучающихся:

слушание инструментальных произведений, исполнение песен, написанных в пентатонике

Ноты в разных октавах

Содержание: Ноты второй и малой октавы. Басовый ключ.

Виды деятельности обучающихся:

знакомство с нотной записью во второй и малой октаве;
прослеживание по нотам небольших мелодий в соответствующем диапазоне;
сравнение одной и той же мелодии, записанной в разных октавах;
определение на слух, в какой октаве звучит музыкальный фрагмент;

вариативно: исполнение на духовых, клавишных инструментах или виртуальной клавиатуре попевок, кратких мелодий по нотам.

Дополнительные обозначения в нотах

Содержание: Реприза, фермата, вольты, украшения (трели, форшлагги).

Виды деятельности обучающихся:

знакомство с дополнительными элементами нотной записи;

исполнение песен, попевок, в которых присутствуют данные элементы.

Ритмические рисунки в размере 6/8

Содержание: Размер 6/8. Нота с точкой. Шестнадцатые. Пунктирный ритм.

Виды деятельности обучающихся:

определение на слух, прослеживание по нотной записи ритмических рисунков в размере 6/8;

исполнение, импровизация с помощью звучащих жестов (хлопки, шлепки, притопы) и (или) ударных инструментов;

игра «Ритмическое эхо», прохлопывание ритма по ритмическим карточкам, проговаривание ритмослогами;

разучивание, исполнение на ударных инструментах ритмической партитуры;

слушание музыкальных произведений с ярко выраженным ритмическим рисунком, воспроизведение данного ритма по памяти (хлопками);

вариативно: исполнение на клавишных или духовых инструментах попевок, мелодий и аккомпанементов в размере 6/8.

Тональность. Гамма

Содержание: Тоника, тональность. Знаки при ключе. Мажорные и минорные тональности (до 2–3 знаков при ключе).

Виды деятельности обучающихся:

определение на слух устойчивых звуков;

игра «устой – неустой»;

пение упражнений – гамм с названием нот, прослеживание по нотам;

освоение понятия «тоника»;

упражнение на допевание неполной музыкальной фразы до тоники «Закончи музыкальную фразу»;

вариативно: импровизация в заданной тональности.

Интервалы

Содержание: Понятие музыкального интервала. Тон, полутон. Консонансы: терция, кварта, квинта, секста, октава. Диссонансы: секунда, септима.

Виды деятельности обучающихся:

освоение понятия «интервал»;

анализ ступенчатого состава мажорной и минорной гаммы (тон-полутон);

различение на слух диссонансов и консонансов, параллельного движения двух голосов в октаву, терцию, сексту;

подбор эпитетов для определения краски звучания различных интервалов;

разучивание, исполнение попевок и песен с ярко выраженной характерной интерваликой в мелодическом движении;

элементы двухголосия;

вариативно: досочинение к простой мелодии подголоска, повторяющего основной голос в терцию, октаву; сочинение аккомпанемента на основе движения квинтами, октавами.

Гармония

Содержание: Аккорд. Трезвучие мажорное и минорное. Понятие фактуры. Фактуры аккомпанемента бас-аккорд, аккордовая, арпеджио.

Виды деятельности обучающихся:

различение на слух интервалов и аккордов;

различение на слух мажорных и минорных аккордов;

разучивание, исполнение попевок и песен с мелодическим движением по звукам аккордов;

вокальные упражнения с элементами трёхголосия;

определение на слух типа фактуры аккомпанемента исполняемых песен, прослушанных инструментальных произведений;

вариативно: сочинение аккордового аккомпанемента к мелодии песни.

Музыкальная форма

Содержание: Контраст и повтор как принципы строения музыкального произведения. Двухчастная, трёхчастная и трёхчастная репризная форма. Рондо: рефрен и эпизоды.

Виды деятельности обучающихся:

знакомство со строением музыкального произведения, понятиями двухчастной и трёхчастной формы, рондо;

слушание произведений: определение формы их строения на слух;

составление наглядной буквенной или графической схемы;

исполнение песен, написанных в двухчастной или трёхчастной форме;

вариативно: коллективная импровизация в форме рондо, трёхчастной репризной форме; создание художественных композиций (рисунок, аппликация) по законам музыкальной формы.

Вариации

Содержание: Варьирование как принцип развития. Тема. Вариации.

Виды деятельности обучающихся:

слушание произведений, сочинённых в форме вариаций;

наблюдение за развитием, изменением основной темы;

составление наглядной буквенной или графической схемы;

исполнение ритмической партитуры, построенной по принципу вариаций;

вариативно: коллективная импровизация в форме вариаций.

*Планируемые результаты освоения программы по Музыкале на уровне
начального общего образования*

Личностные результаты

В результате изучения музыки на уровне начального общего образования у обучающегося будут сформированы следующие личностные результаты:

1) в области гражданско-патриотического воспитания:

осознание российской гражданской идентичности;

знание Гимна России и традиций его исполнения, уважение музыкальных символов и традиций республик Российской Федерации;

проявление интереса к освоению музыкальных традиций своего края, музыкальной культуры народов России;

уважение к достижениям отечественных мастеров культуры;

стремление участвовать в творческой жизни своей школы, города, республики.

2) в области духовно-нравственного воспитания:

признание индивидуальности каждого человека;

проявление сопереживания, уважения и доброжелательности;

готовность придерживаться принципов взаимопомощи и творческого сотрудничества в процессе непосредственной музыкальной и учебной деятельности.

3) в области эстетического воспитания:

восприимчивость к различным видам искусства, музыкальным традициям и творчеству своего и других народов;

умение видеть прекрасное в жизни, наслаждаться красотой;

стремление к самовыражению в разных видах искусства.

4) в области научного познания:

первоначальные представления о единстве и особенностях художественной и научной картины мира;

познавательные интересы, активность, инициативность, любознательность и самостоятельность в познании.

5) в области физического воспитания, формирования культуры здоровья и эмоционального благополучия:

знание правил здорового и безопасного (для себя и других людей) образа жизни в окружающей среде и готовность к их выполнению;

бережное отношение к физиологическим системам организма, задействованным в музыкально-исполнительской деятельности (дыхание, артикуляция, музыкальный слух, голос);

профилактика умственного и физического утомления с использованием возможностей музыкотерапии.

6) в области трудового воспитания:

установка на посильное активное участие в практической деятельности;

трудолюбие в учёбе, настойчивость в достижении поставленных целей;

интерес к практическому изучению профессий в сфере культуры и искусства;

уважение к труду и результатам трудовой деятельности.

7) в области экологического воспитания:

бережное отношение к природе; неприятие действий, приносящих ей вред.

Метапредметные результаты

Овладение универсальными познавательными действиями

В результате изучения музыки на уровне начального общего образования у обучающегося будут сформированы универсальные познавательные учебные действия, универсальные коммуникативные учебные действия, универсальные регулятивные учебные действия.

У обучающегося будут сформированы следующие базовые логические действия как часть универсальных познавательных учебных действий:

сравнивать музыкальные звуки, звуковые сочетания, произведения, жанры, устанавливать основания для сравнения, объединять элементы музыкального звучания по определённому признаку;

определять существенный признак для классификации, классифицировать предложенные объекты (музыкальные инструменты, элементы музыкального языка, произведения, исполнительские составы);

находить закономерности и противоречия в рассматриваемых явлениях музыкального искусства, сведениях и наблюдениях за звучащим музыкальным материалом на основе предложенного учителем алгоритма;

выявлять недостаток информации, в том числе слуховой, акустической для решения учебной (практической) задачи на основе предложенного алгоритма;

устанавливать причинно-следственные связи в ситуациях музыкального восприятия и исполнения, делать выводы.

У обучающегося будут сформированы следующие базовые исследовательские действия как часть универсальных познавательных учебных действий:

на основе предложенных учителем вопросов определять разрыв между реальным и желательным состоянием музыкальных явлений, в том числе в отношении собственных музыкально-исполнительских навыков;

с помощью учителя формулировать цель выполнения вокальных и слуховых упражнений, планировать изменения результатов своей музыкальной деятельности, ситуации совместного музицирования;

сравнивать несколько вариантов решения творческой, исполнительской задачи, выбирать наиболее подходящий (на основе предложенных критериев);

проводить по предложенному плану опыт, несложное исследование по установлению особенностей предмета изучения и связей между музыкальными объектами и явлениями (часть – целое, причина – следствие);

формулировать выводы и подкреплять их доказательствами на основе результатов проведённого наблюдения (в том числе в форме двигательного моделирования, звукового эксперимента, классификации, сравнения, исследования);

прогнозировать возможное развитие музыкального процесса, эволюции культурных явлений в различных условиях.

У обучающегося будут сформированы следующие умения работать с информацией как часть универсальных познавательных учебных действий:

выбирать источник получения информации;

согласно заданному алгоритму находить в предложенном источнике информацию, представленную в явном виде;

распознавать достоверную и недостоверную информацию самостоятельно или на основании предложенного учителем способа её проверки;

соблюдать с помощью взрослых (учителей, родителей (законных представителей) обучающихся) правила информационной безопасности при поиске информации в Интернете;

анализировать текстовую, видео-, графическую, звуковую, информацию в соответствии с учебной задачей;

анализировать музыкальные тексты (акустические и нотные) по предложенному учителем алгоритму;

самостоятельно создавать схемы, таблицы для представления информации.

У обучающегося будут сформированы следующие умения как часть универсальных коммуникативных учебных действий:

1) невербальная коммуникация:

воспринимать музыку как специфическую форму общения людей, стремиться понять эмоционально-образное содержание музыкального высказывания;

выступать перед публикой в качестве исполнителя музыки (соло или в коллективе);

передавать в собственном исполнении музыки художественное содержание, выражать настроение, чувства, личное отношение к исполняемому произведению;

осознанно пользоваться интонационной выразительностью в бытовой речи, понимать культурные нормы и значение интонации в повседневном общении.

2) вербальная коммуникация:

воспринимать и формулировать суждения, выражать эмоции в соответствии с целями и условиями общения в знакомой среде;

проявлять уважительное отношение к собеседнику, соблюдать правила ведения диалога и дискуссии;

признавать возможность существования разных точек зрения;

корректно и аргументированно высказывать своё мнение;

строить речевое высказывание в соответствии с поставленной задачей;

создавать устные и письменные тексты (описание, рассуждение, повествование);

готовить небольшие публичные выступления;

подбирать иллюстративный материал (рисунки, фото, плакаты) к тексту выступления.

3) совместная деятельность (сотрудничество):

стремиться к объединению усилий, эмоциональной эмпатии в ситуациях совместного восприятия, исполнения музыки;

переключаться между различными формами коллективной, групповой и индивидуальной работы при решении конкретной проблемы, выбирать наиболее эффективные формы взаимодействия при решении поставленной задачи;

формулировать краткосрочные и долгосрочные цели (индивидуальные с учётом участия в коллективных задачах) в стандартной (типовой) ситуации на основе предложенного формата планирования, распределения промежуточных шагов и сроков;

принимать цель совместной деятельности, коллективно строить действия по её достижению: распределять роли, договариваться, обсуждать процесс и результат совместной работы; проявлять готовность руководить, выполнять поручения, подчиняться;

ответственно выполнять свою часть работы; оценивать свой вклад в общий результат;

выполнять совместные проектные, творческие задания с опорой на предложенные образцы.

У обучающегося будут сформированы следующие умения самоорганизации как части универсальных регулятивных учебных действий:

планировать действия по решению учебной задачи для получения результата; выстраивать последовательность выбранных действий.

У обучающегося будут сформированы следующие умения самоорганизации и самоконтроля как часть регулятивных универсальных учебных действий:

устанавливать причины успеха (неудач) учебной деятельности; корректировать свои учебные действия для преодоления ошибок.

Овладение системой универсальных учебных регулятивных учебных действий обеспечивает формирование смысловых установок личности (внутренняя позиция личности) и жизненных навыков личности (управления собой, самодисциплины, устойчивого поведения, эмоционального душевного равновесия и т.д.).

Предметные результаты

Предметные результаты характеризуют начальный этап формирования у обучающихся основ музыкальной культуры и проявляются в способности к музыкальной деятельности, потребности в регулярном общении с музыкальным искусством, позитивном ценностном отношении к музыке как важному элементу своей жизни.

Обучающиеся, освоившие основную образовательную программу по музыке:

с интересом занимаются музыкой, любят петь, умеют слушать серьёзную музыку, знают правила поведения в театре, концертном зале; проявляют интерес к игре на доступных музыкальных инструментах;

сознательно стремятся к развитию своих музыкальных способностей;

осознают разнообразие форм и направлений музыкального искусства, могут назвать музыкальные произведения, композиторов, исполнителей, которые им нравятся, аргументировать свой выбор;

имеют опыт восприятия, творческой и исполнительской деятельности;

с уважением относятся к достижениям отечественной музыкальной культуры; стремятся к расширению своего музыкального кругозора.

Предметные результаты по учебному предмету "Музыка" должны обеспечивать:

1) знание основных жанров народной и профессиональной музыки;

2) знание видов оркестров, названий наиболее известных инструментов; умение различать звучание отдельных музыкальных инструментов, виды хора и оркестра;

3) умение узнавать на слух и называть изученные произведения русской и зарубежной классики, образцы народного музыкального творчества, произведения современных композиторов;

4) умение исполнять свою партию в хоре с сопровождением и без сопровождения.

К концу изучения модуля № 1 «Народная музыка России» обучающийся научится:

определять принадлежность музыкальных интонаций, изученных произведений к родному фольклору, русской музыке, народной музыке различных регионов России;

определять на слух и называть знакомые народные музыкальные инструменты;

группировать народные музыкальные инструменты по принципу звукоизвлечения: духовые, ударные, струнные;

определять принадлежность музыкальных произведений и их фрагментов к композиторскому или народному творчеству;

различать манеру пения, инструментального исполнения, типы солистов и коллективов – народных и академических;

создавать ритмический аккомпанемент на ударных инструментах при исполнении народной песни;

исполнять народные произведения различных жанров с сопровождением и без сопровождения;

участвовать в коллективной игре (импровизации) (вокальной, инструментальной, танцевальной) на основе освоенных фольклорных жанров.

К концу изучения модуля № 2 «Классическая музыка» обучающийся научится:

различать на слух произведения классической музыки, называть автора и произведение, исполнительский состав;

различать и характеризовать простейшие жанры музыки (песня, танец, марш), вычленять и называть типичные жанровые признаки песни, танца и марша в сочинениях композиторов-классиков;

различать концертные жанры по особенностям исполнения (камерные и симфонические, вокальные и инструментальные), знать их разновидности, приводить примеры;

исполнять (в том числе фрагментарно, отдельными темами) сочинения композиторов-классиков;

воспринимать музыку в соответствии с её настроением, характером, осознавать эмоции и чувства, вызванные музыкальным звучанием, уметь кратко описать свои впечатления от музыкального восприятия;

характеризовать выразительные средства, использованные композитором для создания музыкального образа;

соотносить музыкальные произведения с произведениями живописи, литературы на основе сходства настроения, характера, комплекса выразительных средств.

К концу изучения модуля № 3 «Музыка в жизни человека» обучающийся научится:

исполнять Гимн Российской Федерации, Гимн своей республики, школы, исполнять песни, посвящённые Победе нашего народа в Великой Отечественной войне, песни, воспевающие красоту родной природы, выражающие разнообразные эмоции, чувства и настроения;

воспринимать музыкальное искусство как отражение многообразия жизни, различать обобщённые жанровые сферы: напевность (лирика), танцевальность и маршевость (связь с движением), декламационность, эпос (связь со словом);

осознавать собственные чувства и мысли, эстетические переживания, замечать прекрасное в окружающем мире и в человеке, стремиться к развитию и удовлетворению эстетических потребностей

К концу изучения модуля № 4 «Музыка народов мира» обучающийся научится:

различать на слух и исполнять произведения народной и композиторской музыки других стран;

определять на слух принадлежность народных музыкальных инструментов к группам духовых, струнных, ударно-шумовых инструментов;

различать на слух и называть фольклорные элементы музыки разных народов мира в сочинениях профессиональных композиторов (из числа изученных культурно-национальных традиций и жанров);

различать и характеризовать фольклорные жанры музыки (песенные, танцевальные), вычленять и называть типичные жанровые признаки.

К концу изучения модуля № 5 «Духовная музыка» обучающийся научится:

определять характер, настроение музыкальных произведений духовной музыки, характеризовать её жизненное предназначение;

исполнять доступные образцы духовной музыки;

рассказывать об особенностях исполнения, традициях звучания духовной музыки Русской православной церкви (вариативно: других конфессий согласно региональной религиозной традиции).

К концу изучения модуля № 6 «Музыка театра и кино» обучающийся научится:

определять и называть особенности музыкально-сценических жанров (опера, балет, оперетта, мюзикл);

различать отдельные номера музыкального спектакля (ария, хор, увертюра и так далее), узнавать на слух и называть освоенные музыкальные произведения (фрагменты) и их авторов;

различать виды музыкальных коллективов (ансамблей, оркестров, хоров), тембры человеческих голосов и музыкальных инструментов, определять их на слух;

отличать черты профессий, связанных с созданием музыкального спектакля, и их роли в творческом процессе: композитор, музыкант, дирижёр, сценарист, режиссёр, хореограф, певец, художник и другие.

К концу изучения модуля № 7 «Современная музыкальная культура» обучающийся научится:

различать разнообразные виды и жанры, современной музыкальной культуры, стремиться к расширению музыкального кругозора;

различать и определять на слух принадлежность музыкальных произведений, исполнительского стиля к различным направлениям современной музыки (в том числе эстрады, мюзикла, джаза);

анализировать, называть музыкально-выразительные средства, определяющие основной характер, настроение музыки, сознательно пользоваться музыкально-выразительными средствами при исполнении;

исполнять современные музыкальные произведения, соблюдая певческую культуру звука.

К концу изучения модуля № 8 «Музыкальная грамота» обучающийся научится:

классифицировать звуки: шумовые и музыкальные, длинные, короткие, тихие, громкие, низкие, высокие;

различать элементы музыкального языка (темп, тембр, регистр, динамика, ритм, мелодия, аккомпанемент и другое), уметь объяснить значение соответствующих терминов;

различать изобразительные и выразительные интонации, находить признаки сходства и различия музыкальных и речевых интонаций;

различать на слух принципы развития: повтор, контраст, варьирование;

понимать значение термина «музыкальная форма», определять на слух простые музыкальные формы – двухчастную, трёхчастную и трёхчастную репризную, рондо, вариации;

ориентироваться в нотной записи в пределах певческого диапазона;

исполнять и создавать различные ритмические рисунки;

исполнять песни с простым мелодическим рисунком.

Тематическое планирование

№ п/п	Наименование разделов/тем	Кол-во часов	Возможность использования ЭОР, УММ
	1 класс	25	
1	Модуль № 1 «Народная музыка России»	5	
1.1	Край, в котором ты живёшь	1	https://resh.edu.ru
1.2	Русский фольклор	1	https://resh.edu.ru
1.3	Русские народные музыкальные инструменты	1	https://resh.edu.ru
1.4	Сказки, мифы и легенды	1	https://resh.edu.ru
1.5	Фольклор народов России. Народные праздники	1	https://resh.edu.ru
2	Модуль № 2 «Классическая музыка»	6	
2.1	Композиторы – детям	1	https://resh.edu.ru
2.2	Оркестр	1	https://resh.edu.ru
2.3	Музыкальные инструменты. Флейта	1	https://resh.edu.ru
2.4	Вокальная музыка	1	https://resh.edu.ru
2.5	Инструментальная музыка	1	https://resh.edu.ru
2.6	Русские композиторы-классики. Европейские композиторы-классики	1	https://resh.edu.ru
3	Модуль № 3 «Музыка в жизни человека»	3	
3.1	Музыкальные пейзажи	1	https://resh.edu.ru
3.2	Музыкальные портреты	1	https://resh.edu.ru
3.3	Танцы, игры и веселье. Какой же праздник без музыки?	1	https://resh.edu.ru
4	Модуль № 4 «Музыка народов мира»	4	
4.1	Певец своего народа. Музыка стран ближнего зарубежья	2	https://resh.edu.ru
4.2	Музыка стран дальнего зарубежья	2	https://resh.edu.ru
5	Модуль № 5 «Духовная музыка»	1	
5.1	Звучание храма. Религиозные праздники	1	https://resh.edu.ru
6	Модуль № 6 «Музыка театра и кино»	3	
6.1	Музыкальная сказка на сцене, на экране. Театр оперы и балета	1	https://resh.edu.ru
6.2	Балет. Хореография – искусство танца	1	https://resh.edu.ru
6.3	Опера. Главные герои и номера оперного спектакля	1	https://resh.edu.ru

7	Модуль № 7 «Современная музыкальная культура»	2	
7.1	Современные обработки классической музыки	1	https://resh.edu.ru
7.2	Электронные музыкальные инструменты	1	https://resh.edu.ru
8	Модуль № 8 «Музыкальная грамота»	1	
8.1	Весь мир звучит. Песня	1	https://resh.edu.ru

№ п/п	Наименование разделов/тем	Кол-во часов	Возможность использования ЭОР, УММ
	2 класс	34	
1	Модуль № 1 «Народная музыка России»	7	
1.1	Край, в котором ты живёшь	1	https://resh.edu.ru
1.2	Русский фольклор	1	https://resh.edu.ru
1.3	Русские народные музыкальные инструменты	1	https://resh.edu.ru
1.4	Сказки, мифы и легенды	1	https://resh.edu.ru
1.5	Народные праздники	1	https://resh.edu.ru
1.6	Фольклор народов России	1	https://resh.edu.ru
1.7	Фольклор в творчестве профессиональных музыкантов	1	https://resh.edu.ru
2	Модуль № 2 «Классическая музыка»	8	
2.1	Русские композиторы-классики	1	https://resh.edu.ru
2.2	Европейские композиторы-классики	1	https://resh.edu.ru
2.3	Музыкальные инструменты. Скрипка, виолончель	1	https://resh.edu.ru
2.4	Вокальная музыка	1	https://resh.edu.ru
2.5	Программная музыка	1	https://resh.edu.ru
2.6	Симфоническая музыка	1	https://resh.edu.ru
2.7	Мастерство исполнителя	1	https://resh.edu.ru
2.8	Инструментальная музыка	1	https://resh.edu.ru
3	Модуль № 3 «Музыка в жизни человека»	2	
3.1	Главный музыкальный символ	1	https://resh.edu.ru
3.2	Красота и вдохновение	1	https://resh.edu.ru
4	Модуль № 4 «Музыка народов мира»	2	
4.1	Диалог культур	2	https://resh.edu.ru
5	Модуль № 5 «Духовная музыка»	3	
5.1	Инструментальная музыка в церкви	1	https://resh.edu.ru
5.2	Искусство Русской православной церкви	1	https://resh.edu.ru
5.3	Религиозные праздники	1	https://resh.edu.ru

6	Модуль № 6 «Музыка театра и кино»	8	
6.1	Музыкальная сказка на сцене, на экране	2	https://resh.edu.ru
6.2	Театр оперы и балета	1	https://resh.edu.ru
6.3	Балет. Хореография – искусство танца	1	https://resh.edu.ru
6.4	Опера. Главные герои и номера оперного спектакля	2	https://resh.edu.ru
6.5	Сюжет музыкального спектакля	1	https://resh.edu.ru
6.6	Оперетта, мюзикл	1	https://resh.edu.ru
7	Модуль № 7 «Современная музыкальная культура»	4	
7.1	Современные обработки классической музыки	1	https://resh.edu.ru
7.2	Джаз	1	https://resh.edu.ru
7.3	Исполнители современной музыки	1	https://resh.edu.ru
7.4	Электронные музыкальные инструменты	1	https://resh.edu.ru

№ п/п	Наименование разделов/тем	Кол-во часов	Возможность использования ЭОР, УММ
	3 класс	34	
1	Модуль № 1 «Народная музыка России»	6	
1.1	Край, в котором ты живёшь	1	https://resh.edu.ru
1.2	Русский фольклор	1	https://resh.edu.ru
1.3	Русские народные музыкальные инструменты	1	https://resh.edu.ru
1.4	Жанры музыкального фольклора	1	https://resh.edu.ru
1.5	Фольклор народов России	1	https://resh.edu.ru
1.6	Фольклор в творчестве профессиональных музыкантов	1	https://resh.edu.ru
2	Модуль № 2 «Классическая музыка»	8	
2.1	Композитор – исполнитель – слушатель	1	https://resh.edu.ru
2.2	Композиторы – детям	1	https://resh.edu.ru
2.3	Музыкальные инструменты. Фортепиано	1	https://resh.edu.ru
2.4	Вокальная музыка	1	https://resh.edu.ru
2.5	Инструментальная музыка	1	https://resh.edu.ru
2.6	Русские композиторы-классики	1	https://resh.edu.ru
2.7	Европейские композиторы-классики	1	https://resh.edu.ru
2.8	Мастерство исполнителя	1	https://resh.edu.ru
3	Модуль № 3 «Музыка в жизни человека»	3	
3.1	Музыкальные пейзажи	1	https://resh.edu.ru
3.2	Танцы, игры и веселье	1	https://resh.edu.ru

3.3	Музыка на войне, музыка о войне	1	https://resh.edu.ru
4	Модуль № 4 «Музыка народов мира»	4	
4.1	Диалог культур	4	https://resh.edu.ru
5	Модуль № 5 «Духовная музыка»	2	
5.1	Религиозные праздники	2	https://resh.edu.ru
6	Модуль № 6 «Музыка театра и кино»	5	
6.1	Патриотическая и народная тема в театре и кино	2	https://resh.edu.ru
6.2	Сюжет музыкального спектакля	2	https://resh.edu.ru
6.3	Кто создаёт музыкальный спектакль?	1	https://resh.edu.ru
7	Модуль № 7 «Современная музыкальная культура»	4	
7.1	Исполнители современной музыки	2	https://resh.edu.ru
7.2	Джаз	1	https://resh.edu.ru
7.3	Электронные музыкальные инструменты	1	https://resh.edu.ru
8	Модуль № 8 «Музыкальная грамота»	2	
8.1	Интонация	1	https://resh.edu.ru
8.2	Ритм	1	https://resh.edu.ru

№ п/п	Наименование разделов/тем	Кол-во часов	Возможность использования ЭОР, УММ
	4 класс	34	
1	Модуль № 1 «Народная музыка России»	7	
1.1	Край, в котором ты живёшь	1	https://resh.edu.ru
1.2	Первые артисты, народный театр	1	https://resh.edu.ru
1.3	Русские народные музыкальные инструменты	1	https://resh.edu.ru
1.4	Жанры музыкального фольклора	1	https://resh.edu.ru
1.5	Фольклор народов России	1	https://resh.edu.ru
1.6	Фольклор в творчестве профессиональных музыкантов	2	https://resh.edu.ru
2	Модуль № 2 «Классическая музыка»	9	
2.1	Композиторы – детям	1	https://resh.edu.ru
2.2	Оркестр	1	https://resh.edu.ru
2.3	Вокальная музыка	1	https://resh.edu.ru
2.4	Инструментальная музыка	1	https://resh.edu.ru
2.5	Программная музыка	1	https://resh.edu.ru
2.6	Симфоническая музыка	1	https://resh.edu.ru
2.7	Русские композиторы-классики	1	https://resh.edu.ru
2.8	Европейские композиторы-классики	1	https://resh.edu.ru

2.9	Мастерство исполнителя	1	https://resh.edu.ru
3	Модуль № 3 «Музыка в жизни человека»	1	
3.1	Искусство времени	1	https://resh.edu.ru
4	Модуль №4 «Музыка народов мира»	4	
4.1	Музыка стран ближнего зарубежья	2	https://resh.edu.ru
4.2	Музыка стран дальнего зарубежья	2	https://resh.edu.ru
5	Модуль № 5 «Духовная музыка»	1	
5.1	Религиозные праздники	1	https://resh.edu.ru
6	Модуль № 6 «Музыка театра и кино»	7	
6.1	Музыкальная сказка на сцене, на экране	1	https://resh.edu.ru
6.2	Театр оперы и балета	1	https://resh.edu.ru
6.3	Балет. Хореография – искусство танца	2	https://resh.edu.ru
6.4	Опера. Главные герои и номера оперного спектакля	2	https://resh.edu.ru
6.5	Патриотическая и народная тема в театре и кино	1	https://resh.edu.ru
7	Модуль № 7 «Современная музыкальная культура»	2	
7.1	Современные обработки классической музыки	1	https://resh.edu.ru
7.2	Джаз	1	https://resh.edu.ru
8	Модуль № 8 «Музыкальная грамота»	2	
8.1	Интонация	1	https://resh.edu.ru
8.2	Музыкальный язык	1	https://resh.edu.ru
	Резерв	1	

2.1.9. Рабочая программа по учебному предмету «Труд (технология)».

Пояснительная записка

Рабочая программа по учебному предмету «Труд (технология)» (далее соответственно - программа по труду (технологии), труд (технология)) на уровне начального общего образования составлена на основе требований к результатам освоения основной образовательной программы начального общего образования ФГОС НОО, а также ориентирована на целевые приоритеты духовно-нравственного развития, воспитания и социализации обучающихся, сформулированные в федеральной рабочей программе воспитания.

Основной целью программы по труду (технологии) является успешная социализация обучающихся, формирование у них функциональной грамотности на базе освоения культурологических и конструкторско-технологических знаний (о рукотворном мире и общих правилах его создания в рамках исторически

меняющихся технологий) и соответствующих им практических умений, необходимых для разумной организации собственной жизни воспитание ориентации на будущую трудовую деятельность, выбор профессии в процессе практического знакомства с историей ремесел и технологий.

Программа по труду (технологии) направлена на решение системы задач:

формирование общих представлений о культуре и организации трудовой деятельности как важной части общей культуры человека;

становление элементарных базовых знаний и представлений о предметном (рукотворном) мире как результате деятельности человека, его взаимодействии с миром природы, правилах и технологиях создания, исторически развивающихся и современных производствах и профессиях;

формирование основ чертежно-графической грамотности, умения работать с простейшей технологической документацией (рисунок, чертёж, эскиз, схема);

формирование элементарных знаний и представлений о различных материалах, технологиях их обработки и соответствующих умений;

развитие сенсомоторных процессов, психомоторной координации, глазомера через формирование практических умений;

расширение культурного кругозора, развитие способности творческого использования полученных знаний и умений в практической деятельности;

развитие познавательных психических процессов и приёмов умственной деятельности посредством включения мыслительных операций в ходе выполнения практических заданий;

развитие гибкости и вариативности мышления, способностей к изобретательской деятельности;

воспитание уважительного отношения к людям труда, к культурным традициям, понимания ценности предшествующих культур, отражённых в материальном мире;

воспитание понимания социального значения разных профессий, важности ответственного отношения каждого за результаты труда;

воспитание готовности участия в трудовых делах школьного коллектива;

развитие социально ценных личностных качеств: организованности, аккуратности, добросовестного и ответственного отношения к работе, взаимопомощи, волевой саморегуляции, активности и инициативности;

воспитание интереса и творческого отношения к продуктивной созидательной деятельности, мотивации успеха и достижений, стремления к творческой самореализации;

становление экологического сознания, внимательного и вдумчивого отношения к окружающей природе, осознание взаимосвязи рукотворного мира с миром природы;

воспитание положительного отношения к коллективному труду, применение правил культуры общения, проявление уважения к взглядам и мнению других людей.

Содержание программы по труду (технологии) включает характеристику основных структурных единиц (модулей), которые являются общими для каждого года обучения:

технологии, профессии и производства;

технологии ручной обработки материалов: работы с бумагой и картоном, с пластичными материалами, с природным материалом, с текстильными материалами и другими доступными материалами (например, пластик, поролон, фольга, солома);

конструирование и моделирование: работа с конструктором (с учётом возможностей материально-технической базы образовательной организации), конструирование и моделирование из бумаги, картона, пластичных материалов, природных и текстильных материалов, робототехника (с учётом возможностей материально-технической базы образовательной организации);

ИКТ (с учётом возможностей материально-технической базы образовательной организации).

В процессе освоения программы по труду (технологии) обучающиеся овладевают основами проектной деятельности, которая направлена на развитие творческих черт личности, коммуникабельности, чувства ответственности, умения искать и использовать информацию.

В программе по труду (технологии) осуществляется реализация межпредметных связей с учебными предметами: «Математика» (моделирование, выполнение расчётов, вычислений, построение форм с учетом основ геометрии, работа с геометрическими фигурами, телами, именованными числами), «Изобразительное искусство» (использование средств художественной выразительности, законов и правил декоративно-прикладного искусства и дизайна), «Окружающий мир» (природные формы и конструкции как универсальный источник инженерно-художественных идей для мастера; природа как источник сырья, этнокультурные традиции), «Родной язык» (использование важнейших видов речевой деятельности и основных типов учебных текстов в процессе анализа заданий и обсуждения результатов практической деятельности), «Литературное чтение» (работа с текстами для создания образа, реализуемого в изделии).

Общее число часов, отведенных на изучение предмета «Труд (технология)» – 131 час: в 1 классе – 29 часов (1 час в неделю), во 2 классе – 34 часа (1 час в неделю), в 3 классе – 34 часа (1 час в неделю), в 4 классе – 34 часа (1 час в неделю).

Содержание учебного предмета

1 КЛАСС

Технологии, профессии и производства

Природное и техническое окружение человека. Природа как источник сырьевых ресурсов и творчества мастеров. Красота и разнообразие природных форм, их передача в изделиях из различных материалов. Наблюдения природы и фантазия мастера – условия создания изделия. Бережное отношение к природе. Общее понятие об изучаемых материалах, их происхождении, разнообразии.

Подготовка к работе. Рабочее место, его организация в зависимости от вида работы. Рациональное размещение на рабочем месте материалов и инструментов, поддержание порядка во время работы, уборка по окончании работы. Рациональное и безопасное использование и хранение инструментов.

Мир профессий. Профессии родных и знакомых. Профессии, связанные с изучаемыми материалами и производствами. Профессии сферы обслуживания.

Традиции и праздники народов России, ремёсла, обычаи.

Технологии ручной обработки материалов

Бережное, экономное и рациональное использование обрабатываемых материалов. Использование конструктивных особенностей материалов при изготовлении изделий.

Общее представление об основных технологических операциях ручной обработки материалов: разметка деталей, выделение деталей, формообразование деталей, сборка изделия, отделка изделия или его деталей.

Способы разметки деталей: «на глаз» и «от руки», по шаблону, по линейке (как направляющему инструменту без откладывания размеров) и изготовление изделий с опорой на рисунки, графическую инструкцию, простейшую схему. Чтение условных графических изображений (называние операций, способов и приёмов работы, последовательности изготовления изделий). Правила экономной и аккуратной разметки. Рациональная разметка и вырезание нескольких одинаковых деталей из бумаги. Способы соединения деталей в изделии: с помощью пластилина, клея, скручивание, сшивание и другое. Приёмы и правила аккуратной работы с клеем. Отделка изделия или его деталей (окрашивание, вышивка, аппликация и другое).

Подбор соответствующих инструментов и способов обработки материалов в зависимости от их свойств и видов изделий. Инструменты и приспособления (ножницы, линейка, игла, гладилка, стека, шаблон и другие), их правильное, рациональное и безопасное использование.

Пластические массы, их виды (пластилин, пластика и другое). Приёмы изготовления изделий доступной по сложности формы из них: разметка «на глаз», отделение части (стекой, отрыванием), придание формы.

Наиболее распространённые виды бумаги. Их общие свойства. Простейшие способы обработки бумаги различных видов: сгибание и складывание, сминание, обрывание, склеивание и другое. Резание бумаги ножницами. Правила безопасного использования ножниц.

Виды природных материалов (плоские – листья и объёмные – орехи, шишки, семена, ветки). Приёмы работы с природными материалами: подбор материалов в соответствии с замыслом, составление композиции, соединение деталей (приклеивание, склеивание с помощью прокладки, соединение с помощью пластилина).

Общее представление о тканях (текстиле), их строении и свойствах. Швейные инструменты и приспособления (иглы, булавки и другие). Отмеривание и заправка нитки в иглолку, строчка прямого стежка.

Использование дополнительных отделочных материалов.

Конструирование и моделирование

Простые и объёмные конструкции из разных материалов (пластические массы, бумага, текстиль и другое) и способы их создания. Общее представление о конструкции изделия, детали и части изделия, их взаимное расположение в общей конструкции. Способы соединения деталей в изделиях из разных материалов. Образец, анализ конструкции образцов изделий, изготовление изделий по образцу, рисунку. Конструирование по модели (на плоскости). Взаимосвязь выполняемого действия и результата. Элементарное прогнозирование порядка действий в зависимости от желаемого (необходимого) результата, выбор способа работы в зависимости от требуемого результата (замысла).

ИКТ

Демонстрация учителем готовых материалов на информационных носителях.
Информация. Виды информации.

Универсальные учебные действия (пропедевтический уровень)

Изучение предмета «Труд (технология)» в 1 классе способствует освоению на пропедевтическом уровне ряда универсальных учебных действий: познавательных универсальных учебных действий, коммуникативных универсальных учебных действий, регулятивных универсальных учебных действий, совместной деятельности.

У обучающегося будут сформированы следующие базовые логические и исследовательские действия как часть познавательных универсальных учебных действий:

ориентироваться в терминах, используемых в технологии (в пределах изученного);

воспринимать и использовать предложенную инструкцию (устную, графическую);

анализировать устройство простых изделий по образцу, рисунку, выделять основные и второстепенные составляющие конструкции;

сравнивать отдельные изделия (конструкции), находить сходство и различия в их устройстве.

У обучающегося будут сформированы следующие умения работать с информацией часть познавательных универсальных учебных действий:

воспринимать информацию (представленную в объяснении учителя или в учебнике), использовать её в работе;

понимать и анализировать простейшую знаково-символическую информацию (схема, рисунок) и строить работу в соответствии с ней.

У обучающегося будут сформированы следующие умения общаться как часть коммуникативных универсальных учебных действий:

участвовать в коллективном обсуждении: высказывать собственное мнение, отвечать на вопросы, выполнять правила этики общения: уважительное отношение к одноклассникам, внимание к мнению другого;

строить несложные высказывания, сообщения в устной форме (по содержанию изученных тем).

У обучающегося будут сформированы следующие умения самоорганизации и самоконтроля как часть регулятивных универсальных учебных действий:

принимать и удерживать в процессе деятельности предложенную учебную задачу;

действовать по плану, предложенному учителем, работать с опорой на графическую инструкцию учебника, принимать участие в коллективном построении простого плана действий;

понимать и принимать критерии оценки качества работы, руководствоваться ими в процессе анализа и оценки выполненных работ;

организовывать свою деятельность: производить подготовку к уроку рабочего места, поддерживать на нём порядок в течение урока, производить необходимую уборку по окончании работы;

выполнять несложные действия контроля и оценки по предложенным критериям.

Совместная деятельность способствует формированию умений:

проявлять положительное отношение к включению в совместную работу, к простым видам сотрудничества;

принимать участие в парных, групповых, коллективных видах работы, в процессе изготовления изделий осуществлять элементарное сотрудничество.

2 КЛАСС

Технологии, профессии и производства

Рукотворный мир – результат труда человека. Элементарные представления об основном принципе создания мира вещей: прочность конструкции, удобство использования, эстетическая выразительность. Средства художественной выразительности (композиция, цвет, тон и другие). Изготовление изделий с учётом данного принципа. Общее представление о технологическом процессе: анализ устройства и назначения изделия, выстраивание последовательности практических действий и технологических операций, подбор материалов и инструментов, экономная разметка, обработка с целью получения (выделения) деталей, сборка, отделка изделия, проверка изделия в действии, внесение необходимых дополнений и изменений. Изготовление изделий из различных материалов с соблюдением этапов технологического процесса.

Традиции и современность. Новая жизнь древних профессий. Совершенствование их технологических процессов. Мир профессий. Мастера и их профессии, правила мастера. Культурные традиции. Техника на службе человека.

Элементарная творческая и проектная деятельность (создание замысла, его детализация и воплощение). Несложные коллективные, групповые проекты.

Технологии ручной обработки материалов

Многообразие материалов, их свойств и их практическое применение в жизни. Исследование и сравнение элементарных физических, механических и технологических свойств различных материалов. Выбор материалов по их декоративно-художественным и конструктивным свойствам.

Знание и выполнение основных технологических операций ручной обработки материалов в процессе изготовления изделия: разметка деталей (с помощью линейки (угольника, циркуля), формообразование деталей (сгибание, складывание тонкого картона и плотных видов бумаги и другое), сборка изделия (сшивание). Подвижное соединение деталей изделия. Использование соответствующих способов обработки материалов в зависимости от вида и назначения изделия.

Виды условных графических изображений: рисунок, простейший чертёж, эскиз, схема. Чертёжные инструменты – линейка, угольник, циркуль. Их функциональное назначение, конструкция. Приёмы безопасной работы колющими инструментами (циркуль).

Технология обработки бумаги и картона. Назначение линий чертежа (контур, линия разреза, сгиба, выносная, размерная). Чтение условных графических изображений. Построение прямоугольника от двух прямых углов (от одного прямого угла). Разметка деталей с опорой на простейший чертёж, эскиз. Изготовление изделий по рисунку, простейшему чертежу или эскизу, схеме. Использование измерений, вычислений и построений для решения практических задач. Сгибание и складывание тонкого картона и плотных видов бумаги – биговка. Подвижное соединение деталей на проволоку, толстую нитку.

Технология обработки текстильных материалов. Строение ткани (поперечное и продольное направление нитей). Ткани и нитки растительного происхождения (полученные на основе натурального сырья). Виды ниток (швейные, мулине). Трикотаж, нетканые материалы (общее представление), его строение и основные свойства. Строчка прямого стежка и её варианты (перевивы, наборы) и (или) строчка косого стежка и её варианты (крестик, стебельчатая, ёлочка). Лекало. Разметка с помощью лекала (простейшей выкройки). Технологическая последовательность изготовления несложного швейного изделия (разметка деталей, выкраивание деталей, отделка деталей, сшивание деталей).

Использование дополнительных материалов (например, проволока, пряжа, бусины и другие).

Конструирование и моделирование

Основные и дополнительные детали. Общее представление о правилах создания гармоничной композиции. Симметрия, способы разметки и конструирования симметричных форм.

Конструирование и моделирование изделий из различных материалов по простейшему чертежу или эскизу. Подвижное соединение деталей конструкции. Внесение элементарных конструктивных изменений и дополнений в изделие.

ИКТ

Демонстрация учителем готовых материалов на информационных носителях.
Поиск информации. Интернет как источник информации.

Универсальные учебные действия

Изучение предмета труда (технологии) во 2 классе способствует освоению ряда универсальных учебных действий: познавательных универсальных учебных действий, коммуникативных универсальных учебных действий, регулятивных универсальных учебных действий, совместной деятельности.

У обучающегося будут сформированы следующие базовые логические и исследовательские действия как часть познавательных универсальных учебных действий:

ориентироваться в терминах, используемых в технологии (в пределах изученного);

выполнять работу в соответствии с образцом, инструкцией, устной или письменной;

выполнять действия анализа и синтеза, сравнения, группировки с учётом указанных критериев;

строить рассуждения, делать умозаключения, проверять их в практической работе;

воспроизводить порядок действий при решении учебной (практической) задачи;

осуществлять решение простых задач в умственной и материализованной форме.

У обучающегося будут сформированы следующие умения работать с информацией как часть познавательных универсальных учебных действий:

получать информацию из учебника и других дидактических материалов, использовать её в работе;

понимать и анализировать знаково-символическую информацию (чертёж, эскиз, рисунок, схема) и строить работу в соответствии с ней.

У обучающегося будут сформированы следующие умения работать с информацией как часть коммуникативных универсальных учебных действий:

выполнять правила участия в учебном диалоге: задавать вопросы, дополнять ответы других обучающихся, высказывать своё мнение, отвечать на вопросы, проявлять уважительное отношение к одноклассникам, внимание к мнению другого;

делиться впечатлениями о прослушанном (прочитанном) тексте, рассказе учителя, о выполненной работе, созданном изделии.

У обучающегося будут сформированы следующие умения самоорганизации и самоконтроля как часть регулятивных универсальных учебных действий:

понимать и принимать учебную задачу;
организовывать свою деятельность;
понимать предлагаемый план действий, действовать по плану;
прогнозировать необходимые действия для получения практического результата, планировать работу;
выполнять действия контроля и оценки;
воспринимать советы, оценку учителя и других обучающихся, стараться учитывать их в работе.

У обучающегося будут сформированы следующие умения совместной деятельности:

выполнять элементарную совместную деятельность в процессе изготовления изделий, осуществлять взаимопомощь;

выполнять правила совместной работы: справедливо распределять работу, договариваться, выполнять ответственно свою часть работы, уважительно относиться к чужому мнению.

3 КЛАСС

Технологии, профессии и производства

Непрерывность процесса деятельностного освоения мира человеком и создания культуры. Материальные и духовные потребности человека как движущие силы прогресса.

Разнообразие творческой трудовой деятельности в современных условиях. Разнообразие предметов рукотворного мира: архитектура, техника, предметы быта и декоративно-прикладного искусства. Современные производства и профессии, связанные с обработкой материалов, аналогичных используемым на уроках труда (технологии).

Общие правила создания предметов рукотворного мира: соответствие формы, размеров, материала и внешнего оформления изделия его назначению. Стилиевая гармония в предметном ансамбле, гармония предметной и окружающей среды (общее представление).

Мир современной техники. Информационно-коммуникационные технологии в жизни современного человека. Решение человеком инженерных задач на основе изучения природных законов – жёсткость конструкции (трубчатые сооружения, треугольник как устойчивая геометрическая форма и другие).

Бережное и внимательное отношение к природе как источнику сырьевых ресурсов и идей для технологий будущего.

Элементарная творческая и проектная деятельность. Коллективные, групповые и индивидуальные проекты в рамках изучаемой тематики. Совместная работа в малых группах, осуществление сотрудничества, распределение работы, выполнение социальных ролей (руководитель (лидер) и подчинённый).

Технологии ручной обработки материалов

Некоторые (доступные в обработке) виды искусственных и синтетических материалов. Разнообразие технологий и способов обработки материалов в различных видах изделий, сравнительный анализ технологий при использовании того или иного материала (например, аппликация из бумаги и ткани, коллаж и другие). Выбор материалов по их декоративно-художественным и технологическим свойствам, использование соответствующих способов обработки материалов в зависимости от назначения изделия.

Инструменты и приспособления (циркуль, угольник, канцелярский нож, шило и другие), знание приёмов их рационального и безопасного использования.

Углубление общих представлений о технологическом процессе (анализ устройства и назначения изделия, выстраивание последовательности практических действий и технологических операций, подбор материалов и инструментов, экономная разметка материалов, обработка с целью получения деталей, сборка, отделка изделия, проверка изделия в действии, внесение необходимых дополнений и изменений). Рицовка. Изготовление объёмных изделий из развёрток. Преобразование развёрток несложных форм.

Технология обработки бумаги и картона. Виды картона (гофрированный, толстый, тонкий, цветной и другой). Чтение и построение простого чертежа (эскиза) развёртки изделия. Разметка деталей с опорой на простейший чертёж, эскиз. Решение задач на внесение необходимых дополнений и изменений в схему, чертёж, эскиз. Выполнение измерений, расчётов, несложных построений.

Выполнение рицовки на картоне с помощью канцелярского ножа, выполнение отверстий шилом.

Технология обработки текстильных материалов. Использование трикотажа и нетканых материалов для изготовления изделий. Использование вариантов строчки косого стежка (крестик, стебельчатая и другие) и (или) петельной строчки для соединения деталей изделия и отделки. Пришивание пуговиц (с двумя-четырьмя отверстиями). Изготовление швейных изделий из нескольких деталей.

Использование дополнительных материалов. Комбинирование разных материалов в одном изделии.

Конструирование и моделирование

Конструирование и моделирование изделий из различных материалов, в том числе наборов «Конструктор» по заданным условиям (техничко-технологическим, функциональным, декоративно-художественным). Способы подвижного и неподвижного соединения деталей набора «Конструктор», их использование в изделиях, жёсткость и устойчивость конструкции.

Создание простых макетов и моделей архитектурных сооружений, технических устройств, бытовых конструкций. Выполнение заданий на доработку конструкций (отдельных узлов, соединений) с учётом дополнительных условий (требований). Использование измерений и построений для решения практических задач. Решение

задач на мысленную трансформацию трёхмерной конструкции в развёртку (и наоборот).

ИКТ

Информационная среда, основные источники (органы восприятия) информации, получаемой человеком. Сохранение и передача информации. Информационные технологии. Источники информации, используемые человеком в быту: телевидение, радио, печатные издания, персональный компьютер и другие. Современный информационный мир. Персональный компьютер (ПК) и его назначение. Правила пользования ПК для сохранения здоровья. Назначение основных устройств компьютера для ввода, вывода и обработки информации. Работа с доступной информацией (книги, музеи, беседы (мастер-классы) с мастерами, Интернет, видео, DVD). Работа с текстовым редактором Microsoft Word или другим.

Универсальные учебные действия

Изучение труда (технологии) в 3 классе способствует освоению ряда универсальных учебных действий: познавательных универсальных учебных действий, коммуникативных универсальных учебных действий, регулятивных универсальных учебных действий, совместной деятельности.

У обучающегося будут сформированы следующие базовые логические и исследовательские действия как часть познавательных универсальных учебных действий:

ориентироваться в терминах, используемых в технологии, использовать их в ответах на вопросы и высказываниях (в пределах изученного);

осуществлять анализ предложенных образцов с выделением существенных и несущественных признаков;

выполнять работу в соответствии с инструкцией, устной или письменной, а также графически представленной в схеме, таблице;

определять способы доработки конструкций с учётом предложенных условий;

классифицировать изделия по самостоятельно предложенному существенному признаку (используемый материал, форма, размер, назначение, способ сборки);

читать и воспроизводить простой чертёж (эскиз) развёртки изделия;

восстанавливать нарушенную последовательность выполнения изделия.

У обучающегося будут сформированы следующие умения работать с информацией как часть познавательных универсальных учебных действий:

анализировать и использовать знаково-символические средства представления информации для создания моделей и макетов изучаемых объектов;

на основе анализа информации производить выбор наиболее эффективных способов работы;

осуществлять поиск необходимой информации для выполнения учебных заданий с использованием учебной литературы;

использовать средства информационно-коммуникационных технологий для решения учебных и практических задач, в том числе Интернет под руководством учителя.

У обучающегося будут сформированы следующие умения общения как часть коммуникативных универсальных учебных действий:

строить монологическое высказывание, владеть диалогической формой коммуникации;

строить рассуждения в форме связи простых суждений об объекте, его строении, свойствах и способах создания;

описывать предметы рукотворного мира, оценивать их достоинства;

формулировать собственное мнение, аргументировать выбор вариантов и способов выполнения задания.

У обучающегося будут сформированы следующие умения самоорганизации и самоконтроля как часть регулятивных универсальных учебных действий:

принимать и сохранять учебную задачу, осуществлять поиск средств для её решения;

прогнозировать необходимые действия для получения практического результата, предлагать план действий в соответствии с поставленной задачей, действовать по плану;

выполнять действия контроля и оценки, выявлять ошибки и недочёты по результатам работы, устанавливать их причины и искать способы устранения;

проявлять волевую саморегуляцию при выполнении задания.

У обучающегося будут сформированы следующие умения совместной деятельности:

выбирать себе партнёров по совместной деятельности не только по симпатии, но и по деловым качествам;

справедливо распределять работу, договариваться, приходить к общему решению, отвечать за общий результат работы;

выполнять роли лидера, подчинённого, соблюдать равноправие и дружелюбие;

осуществлять взаимопомощь, проявлять ответственность при выполнении своей части работы.

4 КЛАСС

Технологии, профессии и производства

Профессии и технологии современного мира. Использование достижений науки в развитии технического прогресса. Изобретение и использование синтетических материалов с определёнными заданными свойствами в различных отраслях и профессиях. Нефть как универсальное сырьё. Материалы, получаемые из нефти (пластик, стеклоткань, пенопласт и другие).

Мир профессий. Профессии, связанные с опасностями (пожарные, космонавты, химики и другие).

Информационный мир, его место и влияние на жизнь и деятельность людей. Влияние современных технологий и преобразующей деятельности человека на окружающую среду, способы её защиты.

Сохранение и развитие традиций прошлого в творчестве современных мастеров. Бережное и уважительное отношение людей к культурным традициям. Изготовление изделий с учётом традиционных правил и современных технологий (лепка, вязание, шитьё, вышивка и другое).

Элементарная творческая и проектная деятельность (реализация заданного или собственного замысла, поиск оптимальных конструктивных и технологических решений). Коллективные, групповые и индивидуальные проекты на основе содержания материала, изучаемого в течение учебного года. Использование комбинированных техник создания конструкций по заданным условиям в выполнении учебных проектов.

Технологии ручной обработки материалов

Синтетические материалы – ткани, полимеры (пластик, поролон). Их свойства. Создание синтетических материалов с заданными свойствами.

Использование измерений, вычислений и построений для решения практических задач. Внесение дополнений и изменений в условные графические изображения в соответствии с дополнительными (изменёнными) требованиями к изделию.

Технология обработки бумаги и картона. Подбор материалов в соответствии с замыслом, особенностями конструкции изделия. Определение оптимальных способов разметки деталей, сборки изделия. Выбор способов отделки. Комбинирование разных материалов в одном изделии.

Совершенствование умений выполнять разные способы разметки с помощью чертёжных инструментов. Освоение доступных художественных техник.

Технология обработки текстильных материалов. Обобщённое представление о видах тканей (натуральные, искусственные, синтетические), их свойствах и областях использования. Дизайн одежды в зависимости от её назначения, моды, времени. Подбор текстильных материалов в соответствии с замыслом, особенностями конструкции изделия. Раскрой деталей по готовым лекалам (выкройкам), собственным несложным. Строчка петельного стежка и её варианты («тамбур» и другие), её назначение (соединение и отделка деталей) и (или) строчки петлеобразного и крестообразного стежков (соединительные и отделочные). Подбор ручных строчек для сшивания и отделки изделий. Простейший ремонт изделий.

Технология обработки синтетических материалов. Пластик, поролон, полиэтилен. Общее знакомство, сравнение свойств. Самостоятельное определение технологий их обработки в сравнении с освоенными материалами.

Комбинированное использование разных материалов.

Конструирование и моделирование

Современные требования к техническим устройствам (экологичность, безопасность, эргономичность и другие).

Конструирование и моделирование изделий из различных материалов, в том числе конструктора, по проектному заданию или собственному замыслу. Поиск оптимальных и доступных новых решений конструкторско-технологических проблем на всех этапах аналитического и технологического процесса при выполнении индивидуальных творческих и коллективных проектных работ.

Робототехника. Конструктивные, соединительные элементы и основные узлы робота. Инструменты и детали для создания робота. Конструирование робота. Составление алгоритма действий робота. Программирование, тестирование робота. Преобразование конструкции робота. Презентация робота.

ИКТ

Работа с доступной информацией в Интернете и на цифровых носителях информации.

Электронные и медиаресурсы в художественно-конструкторской, проектной, предметной преобразующей деятельности. Работа с готовыми цифровыми материалами. Поиск дополнительной информации по тематике творческих и проектных работ, использование рисунков из ресурса компьютера в оформлении изделий и другое. Создание презентаций в программе PowerPoint или другой.

Универсальные учебные действия

Изучение труда (технологии) в 4 классе способствует освоению ряда универсальных учебных действий: познавательных универсальных учебных действий, коммуникативных универсальных учебных действий, регулятивных универсальных учебных действий, совместной деятельности.

У обучающегося будут сформированы следующие базовые логические и исследовательские действия как часть познавательных универсальных учебных действий:

ориентироваться в терминах, используемых в технологии, использовать их в ответах на вопросы и высказываниях (в пределах изученного);

анализировать конструкции предложенных образцов изделий;

конструировать и моделировать изделия из различных материалов по образцу, рисунку, простейшему чертежу, эскизу, схеме с использованием общепринятых условных обозначений и по заданным условиям;

выстраивать последовательность практических действий и технологических операций, подбирать материал и инструменты, выполнять экономную разметку, сборку, отделку изделия;

решать простые задачи на преобразование конструкции;

выполнять работу в соответствии с инструкцией, устной или письменной;

соотносить результат работы с заданным алгоритмом, проверять изделия в действии, вносить необходимые дополнения и изменения;

классифицировать изделия по самостоятельно предложенному существенному признаку (используемый материал, форма, размер, назначение, способ сборки);

выполнять действия анализа и синтеза, сравнения, классификации предметов (изделий) с учётом указанных критериев;

анализировать устройство простых изделий по образцу, рисунку, выделять основные и второстепенные составляющие конструкции.

У обучающегося будут сформированы следующие умения работать с информацией как часть познавательных универсальных учебных действий:

находить необходимую для выполнения работы информацию, пользуясь различными источниками, анализировать её и отбирать в соответствии с решаемой задачей;

на основе анализа информации производить выбор наиболее эффективных способов работы;

использовать знаково-символические средства для решения задач в умственной или материализованной форме, выполнять действия моделирования, работать с моделями;

осуществлять поиск дополнительной информации по тематике творческих и проектных работ;

использовать рисунки из ресурса компьютера в оформлении изделий и другое;

использовать средства информационно-коммуникационных технологий для решения учебных и практических задач, в том числе Интернет под руководством учителя.

У обучающегося будут сформированы следующие умения общения как часть коммуникативных универсальных учебных действий:

соблюдать правила участия в диалоге: ставить вопросы, аргументировать и доказывать свою точку зрения, уважительно относиться к чужому мнению;

описывать факты из истории развития ремёсел на Руси и в России, высказывать своё отношение к предметам декоративно-прикладного искусства разных народов Российской Федерации;

создавать тексты-рассуждения: раскрывать последовательность операций при работе с разными материалами;

осознавать культурно-исторический смысл и назначение праздников, их роль в жизни каждого человека, ориентироваться в традициях организации и оформления праздников.

У обучающегося будут сформированы следующие умения самоорганизации и самоконтроля как часть регулятивных универсальных учебных действий:

понимать и принимать учебную задачу, самостоятельно определять цели учебно-познавательной деятельности;

планировать практическую работу в соответствии с поставленной целью и выполнять её в соответствии с планом;

на основе анализа причинно-следственных связей между действиями и их результатами прогнозировать практические «шаги» для получения необходимого результата;

выполнять действия контроля (самоконтроля) и оценки, процесса и результата деятельности, при необходимости вносить коррективы в выполняемые действия;

проявлять волевую саморегуляцию при выполнении задания.

У обучающегося будут сформированы следующие умения совместной деятельности:

организовывать под руководством учителя совместную работу в группе: распределять роли, выполнять функции руководителя или подчинённого, осуществлять продуктивное сотрудничество, взаимопомощь;

проявлять интерес к деятельности своих товарищей и результатам их работы, в доброжелательной форме комментировать и оценивать их достижения;

в процессе анализа и оценки совместной деятельности высказывать свои предложения и пожелания, выслушивать и принимать к сведению мнение других обучающихся, их советы и пожелания, с уважением относиться к разной оценке своих достижений.

Планируемые результаты освоения программы по Технологии на уровне начального общего образования

Личностные результаты

Личностные результаты освоения программы по труду (технологии) на уровне начального общего образования достигаются в единстве учебной и воспитательной деятельности в соответствии с традиционными российскими социокультурными и духовно-нравственными ценностями, принятыми в обществе правилами и нормами поведения и способствуют процессам самопознания, самовоспитания и саморазвития, формирования внутренней позиции личности.

В результате изучения труда (технологии) на уровне начального общего образования у обучающегося будут сформированы следующие личностные результаты:

первоначальные представления о созидательном и нравственном значении труда в жизни человека и общества, уважительное отношение к труду и творчеству мастеров;

осознание роли человека и используемых им технологий в сохранении гармонического сосуществования рукотворного мира с миром природы, ответственное отношение к сохранению окружающей среды;

понимание культурно-исторической ценности традиций, отражённых в предметном мире, чувство сопричастности к культуре своего народа, уважительное отношение к культурным традициям других народов;

проявление способности к эстетической оценке окружающей предметной среды, эстетические чувства – эмоционально-положительное восприятие и

понимание красоты форм и образов природных объектов, образцов мировой и отечественной художественной культуры;

проявление положительного отношения и интереса к различным видам творческой преобразующей деятельности, стремление к творческой самореализации, мотивация к творческому труду, работе на результат, способность к различным видам практической преобразующей деятельности;

проявление устойчивых волевых качества и способность к саморегуляции: организованность, аккуратность, трудолюбие, ответственность, умение справляться с доступными проблемами;

готовность вступать в сотрудничество с другими людьми с учётом этики общения, проявление толерантности и доброжелательности.

Метапредметные результаты

В результате изучения труда (технологии) на уровне начального общего образования у обучающегося будут сформированы познавательные универсальные учебные действия, коммуникативные универсальные учебные действия, регулятивные универсальные учебные действия, совместная деятельность.

У обучающегося будут сформированы следующие базовые логические и исследовательские действия как часть познавательных универсальных учебных действий:

ориентироваться в терминах и понятиях, используемых в технологии (в пределах изученного), использовать изученную терминологию в своих устных и письменных высказываниях;

осуществлять анализ объектов и изделий с выделением существенных и несущественных признаков;

сравнивать группы объектов (изделий), выделять в них общее и различия;

делать обобщения (техничко-технологического и декоративно-художественного характера) по изучаемой тематике;

использовать схемы, модели и простейшие чертежи в собственной практической творческой деятельности;

комбинировать и использовать освоенные технологии при изготовлении изделий в соответствии с технической, технологической или декоративно-художественной задачей;

понимать необходимость поиска новых технологий на основе изучения объектов и законов природы, доступного исторического и современного опыта технологической деятельности.

У обучающегося будут сформированы умения работать с информацией как часть познавательных универсальных учебных действий:

осуществлять поиск необходимой для выполнения работы информации в учебнике и других доступных источниках, анализировать её и отбирать в соответствии с решаемой задачей;

анализировать и использовать знаково-символические средства представления информации для решения задач в умственной и материализованной форме, выполнять действия моделирования, работать с моделями;

использовать средства информационно-коммуникационных технологий для решения учебных и практических задач (в том числе Интернет с контролируемым выходом), оценивать объективность информации и возможности её использования для решения конкретных учебных задач;

следовать при выполнении работы инструкциям учителя или представленным в других информационных источниках.

У обучающегося будут сформированы умения общения как часть коммуникативных универсальных учебных действий:

вступать в диалог, задавать собеседнику вопросы, использовать реплики-уточнения и дополнения, формулировать собственное мнение и идеи, аргументированно их излагать, выслушивать разные мнения, учитывать их в диалоге;

создавать тексты-описания на основе наблюдений (рассматривания) изделий декоративно-прикладного искусства народов России;

строить рассуждения о связях природного и предметного мира, простые суждения (небольшие тексты) об объекте, его строении, свойствах и способах создания;

объяснять последовательность совершаемых действий при создании изделия.

У обучающегося будут сформированы следующие умения самоорганизации и самоконтроля как часть регулятивных универсальных учебных действий:

рационально организовывать свою работу (подготовка рабочего места, поддержание и наведение порядка, уборка после работы);

выполнять правила безопасности труда при выполнении работы;

планировать работу, соотносить свои действия с поставленной целью;

устанавливать причинно-следственные связи между выполняемыми действиями и их результатами, прогнозировать действия для получения необходимых результатов;

выполнять действия контроля и оценки, вносить необходимые коррективы в действие после его завершения на основе его оценки и учёта характера сделанных ошибок;

проявлять волевую саморегуляцию при выполнении работы.

У обучающегося будут сформированы умения совместной деятельности:

организовывать под руководством учителя и самостоятельно совместную работу в группе: обсуждать задачу, распределять роли, выполнять функции руководителя (лидера) и подчинённого, осуществлять продуктивное сотрудничество;

проявлять интерес к работе товарищей, в доброжелательной форме комментировать и оценивать их достижения, высказывать свои предложения и пожелания, оказывать при необходимости помощь;

понимать особенности проектной деятельности, выдвигать несложные идеи решений предлагаемых проектных заданий, мысленно создавать конструктивный замысел, осуществлять выбор средств и способов для его практического воплощения, предъявлять аргументы для защиты продукта проектной деятельности.

Предметные результаты

Предметные результаты по учебному предмету "Технология" должны обеспечивать:

- 1) сформированность общих представлений о мире профессий, значении труда в жизни человека и общества, многообразии предметов материальной культуры;
- 2) сформированность первоначальных представлений о материалах и их свойствах, о конструировании, моделировании;
- 3) овладение технологическими приемами ручной обработки материалов;
- 4) приобретение опыта практической преобразовательной деятельности при выполнении учебно-познавательных и художественно-конструкторских задач, в том числе с использованием информационной среды;
- 5) сформированность умения безопасного пользования необходимыми инструментами в предметно-преобразующей деятельности.

К концу обучения в 1 классе обучающийся получит следующие предметные результаты по отдельным темам программы по труду (технологии):

правильно организовывать свой труд: своевременно подготавливать и убирать рабочее место, поддерживать порядок на нём в процессе труда;

применять правила безопасной работы ножницами, иглой и аккуратной работы с клеем;

действовать по предложенному образцу в соответствии с правилами рациональной разметки (разметка на изнаночной стороне материала, экономия материала при разметке);

определять названия и назначение основных инструментов и приспособлений для ручного труда (линейка, карандаш, ножницы, игла, шаблон, стека и другие), использовать их в практической работе;

определять наименования отдельных материалов (например, бумага, картон, фольга, пластилин, природные, текстильные материалы) и способы их обработки (сгибание, отрывание, сминание, резание, лепка и другие), выполнять доступные технологические приёмы ручной обработки материалов при изготовлении изделий;

ориентироваться в наименованиях основных технологических операций: разметка деталей, выделение деталей, сборка изделия;

выполнять разметку деталей сгибанием, по шаблону, «на глаз», «от руки», выделение деталей способами обрывания, вырезания и другое, сборку изделий с помощью клея, ниток и другое;

оформлять изделия строчкой прямого стежка;

понимать смысл понятий «изделие», «деталь изделия», «образец», «заготовка», «материал», «инструмент», «приспособление», «конструирование», «аппликация»;

выполнять задания с опорой на готовый план;

обслуживать себя во время работы: соблюдать порядок на рабочем месте, ухаживать за инструментами и правильно хранить их, соблюдать правила гигиены труда;

рассматривать и анализировать простые по конструкции образцы (по вопросам учителя), анализировать простейшую конструкцию изделия: выделять основные и дополнительные детали, называть их форму, определять взаимное расположение, виды соединения, способы изготовления;

распознавать изученные виды материалов (природные, пластические, бумага, тонкий картон, текстильные, клей и другие), их свойства (цвет, фактура, форма, гибкость и другие);

называть ручные инструменты (ножницы, игла, линейка) и приспособления (шаблон, стека, булавки и другие), безопасно хранить и работать ими;

различать материалы и инструменты по их назначению;

называть и выполнять последовательность изготовления несложных изделий: разметка, резание, сборка, отделка;

качественно выполнять операции и приёмы по изготовлению несложных изделий: экономно выполнять разметку деталей «на глаз», «от руки», по шаблону, по линейке (как направляющему инструменту без откладывания размеров), точно резать ножницами по линиям разметки, придавать форму деталям и изделию сгибанием, складыванием, вытягиванием, отрыванием, сминанием, лепкой и прочее, собирать изделия с помощью клея, пластических масс и другое, эстетично и аккуратно выполнять отделку раскрашиванием, аппликацией, строчкой прямого стежка;

использовать для сушки плоских изделий пресс;

с помощью учителя выполнять практическую работу и самоконтроль с опорой на инструкционную карту, образец, шаблон;

различать разборные и неразборные конструкции несложных изделий;

понимать простейшие виды технической документации (рисунок, схема), конструировать и моделировать изделия из различных материалов по образцу, рисунку;

осуществлять элементарное сотрудничество, участвовать в коллективных работах под руководством учителя;

выполнять несложные коллективные работы проектного характера;

называть профессии, связанные с изучаемыми материалами и производствами, их социальное значение.

К концу обучения во 2 классе обучающийся получит следующие предметные результаты по отдельным темам программы по труду (технологии):

понимать смысл понятий «инструкционная» («технологическая») карта, «чертёж», «эскиз», «линии чертежа», «развёртка», «макет», «модель», «технология», «технологические операции», «способы обработки» и использовать их в практической деятельности;

выполнять задания по самостоятельно составленному плану;

распознавать элементарные общие правила создания рукотворного мира (прочность, удобство, эстетическая выразительность – симметрия, асимметрия, равновесие), наблюдать гармонию предметов и окружающей среды, называть характерные особенности изученных видов декоративно-прикладного искусства;

выделять, называть и применять изученные общие правила создания рукотворного мира в своей предметно-творческой деятельности;

самостоятельно готовить рабочее место в соответствии с видом деятельности, поддерживать порядок во время работы, убирать рабочее место;

анализировать задание (образец) по предложенным вопросам, памятке или инструкции, самостоятельно выполнять доступные задания с опорой на инструкционную (технологическую) карту;

самостоятельно отбирать материалы и инструменты для работы, исследовать свойства новых изучаемых материалов (толстый картон, натуральные ткани, нитки, проволока и другие);

читать простейшие чертежи (эскизы), называть линии чертежа (линия контура и надреза, линия выносная и размерная, линия сгиба, линия симметрии);

выполнять экономную разметку прямоугольника (от двух прямых углов и одного прямого угла) с помощью чертёжных инструментов (линейки, угольника) с опорой на простейший чертёж (эскиз), чертить окружность с помощью циркуля;

выполнять биговку;

выполнять построение простейшего лекала (выкройки) правильной геометрической формы и разметку деталей кроя на ткани по нему/ней;

оформлять изделия и соединять детали освоенными ручными строчками;

понимать смысл понятия «развёртка» (трёхмерного предмета), соотносить объёмную конструкцию с изображениями её развёртки;

отличать макет от модели, строить трёхмерный макет из готовой развёртки;

определять неподвижный и подвижный способ соединения деталей и выполнять подвижное и неподвижное соединения известными способами;

конструировать и моделировать изделия из различных материалов по модели, простейшему чертежу или эскизу;

решать несложные конструкторско-технологические задачи;

применять освоенные знания и практические умения (технологические, графические, конструкторские) в самостоятельной интеллектуальной и практической деятельности;

делать выбор, какое мнение принять – своё или другое, высказанное в ходе обсуждения;

выполнять работу в малых группах, осуществлять сотрудничество;
понимать особенности проектной деятельности, осуществлять под руководством учителя элементарную проектную деятельность в малых группах: разрабатывать замысел, искать пути его реализации, воплощать его в продукте, демонстрировать готовый продукт;
знать профессии людей, работающих в сфере обслуживания.

К концу обучения в 3 классе обучающийся получит следующие предметные результаты по отдельным темам программы по труду (технологии):

понимать смысл понятий «чертёж развёртки», «канцелярский нож», «шило», «искусственный материал»;

выделять и называть характерные особенности изученных видов декоративно-прикладного искусства, профессии мастеров прикладного искусства (в рамках изученного);

узнавать и называть по характерным особенностям образцов или по описанию изученные и распространённые в крае ремёсла;

называть и описывать свойства наиболее распространённых изучаемых искусственных и синтетических материалов (бумага, металлы, текстиль и другие);

читать чертёж развёртки и выполнять разметку развёрток с помощью чертёжных инструментов (линейка, угольник, циркуль);

узнавать и называть линии чертежа (осевая и центровая);

безопасно пользоваться канцелярским ножом, шилом;

выполнять рицовку;

выполнять соединение деталей и отделку изделия освоенными ручными строчками;

решать простейшие задачи технико-технологического характера по изменению вида и способа соединения деталей: на достраивание, придание новых свойств конструкции в соответствии с новыми (дополненными) требованиями, использовать комбинированные техники при изготовлении изделий в соответствии с технической или декоративно-художественной задачей;

понимать технологический и практический смысл различных видов соединений в технических объектах, простейшие способы достижения прочности конструкций, использовать их при решении простейших конструкторских задач;

конструировать и моделировать изделия из разных материалов и конструктора по заданным техническим, технологическим и декоративно-художественным условиям;

изменять конструкцию изделия по заданным условиям;

выбирать способ соединения и соединительный материал в зависимости от требований конструкции;

называть несколько видов информационных технологий и соответствующих способов передачи информации (из реального окружения обучающихся);

понимать назначение основных устройств персонального компьютера для ввода, вывода и обработки информации;
выполнять основные правила безопасной работы на компьютере;
использовать возможности компьютера и информационно-коммуникационных технологий для поиска необходимой информации при выполнении обучающих, творческих и проектных заданий;
выполнять проектные задания в соответствии с содержанием изученного материала на основе полученных знаний и умений.

К концу обучения в 4 классе обучающийся получит следующие предметные результаты по отдельным темам программы по труду (технологии):

формировать общее представление о мире профессий, их социальном значении, о творчестве и творческих профессиях, о мировых достижениях в области техники и искусства (в рамках изученного), о наиболее значимых окружающих производствах;

на основе анализа задания самостоятельно организовывать рабочее место в зависимости от вида работы, осуществлять планирование трудового процесса;

самостоятельно планировать и выполнять практическое задание (практическую работу) с опорой на инструкционную (технологическую) карту или творческий замысел, при необходимости вносить коррективы в выполняемые действия;

понимать элементарные основы бытовой культуры, выполнять доступные действия по самообслуживанию и доступные виды домашнего труда;

выполнять более сложные виды работ и приёмы обработки различных материалов (например, плетение, шитьё и вышивание, тиснение по фольге), комбинировать различные способы в зависимости и от поставленной задачи, оформлять изделия и соединять детали освоенными ручными строчками;

выполнять символические действия моделирования, понимать и создавать простейшие виды технической документации (чертёж развёртки, эскиз, технический рисунок, схему) и выполнять по ней работу;

решать простейшие задачи рационализаторского характера по изменению конструкции изделия: на доработку, придание новых свойств конструкции в связи с изменением функционального назначения изделия;

на основе усвоенных правил дизайна решать простейшие художественно-конструкторские задачи по созданию изделий с заданной функцией;

создавать небольшие тексты, презентации и печатные публикации с использованием изображений на экране компьютера, оформлять текст (выбор шрифта, размера, цвета шрифта, выравнивание абзаца);

работать с доступной информацией, работать в программах Word, PowerPoint;

решать творческие задачи, мысленно создавать и разрабатывать проектный замысел, осуществлять выбор средств и способов его практического воплощения, аргументированно представлять продукт проектной деятельности;

осуществлять сотрудничество в различных видах совместной деятельности, предлагать идеи для обсуждения, уважительно относиться к мнению товарищей, договариваться, участвовать в распределении ролей, координировать собственную работу в общем процессе.

Тематическое планирование

№ п/п	Наименование разделов/тем	Кол-во часов	Возможность использования ЭОР, УММ
	1 класс	29	
Раздел 1. Технологии, профессии и производства		3	
1.1	Природное и техническое окружение человека. Мир профессий. Профессии, связанные с изучаемыми материалами и производствами	3	https://resh.edu.ru
Раздел 2. Технологии ручной обработки материалов. Конструирование и моделирование		26	
2.1	Природные материалы. Свойства. Технологии обработки. Способы соединения природных материалов	3	https://resh.edu.ru
2.2	Композиция в художественно-декоративных изделиях	2	https://resh.edu.ru
2.3	Пластические массы. Свойства. Технология обработки. Получение различных форм деталей изделия из пластилина. Мир профессий	3	https://resh.edu.ru
2.4	Бумага. Ее основные свойства. Виды бумаги. Мир профессий	1	https://resh.edu.ru
2.5	Картон. Его основные свойства. Виды картона	1	https://resh.edu.ru
2.6	Сгибание и складывание бумаги	3	https://resh.edu.ru
2.7	Ножницы – режущий инструмент. Резание бумаги и тонкого картона ножницами. Понятие «конструкция». Мир профессий	3	https://resh.edu.ru
2.8	Шаблон – приспособление. Разметка бумажных деталей по шаблону	4	https://resh.edu.ru
2.9	Общее представление о тканях и нитках. Мир профессий	1	https://resh.edu.ru
2.10	Швейные иглы и приспособления	1	https://resh.edu.ru
2.11	Варианты строчки прямого стежка (перевивы). Вышивка	3	https://resh.edu.ru
2.12	Выставка работ. Итоговое занятие	1	https://resh.edu.ru

№ п/п	Наименование разделов/тем	Кол-во часов	Возможность использования ЭОР, УММ
	2 класс	34	
Раздел 1. Технологии, профессии и производства		5	
1.1	Средства художественной выразительности (композиция, цвет, форма, размер, тон, светотень, симметрия) в работах мастеров. Мир профессий. Мастера и их профессии	5	https://resh.edu.ru
Раздел 2. Технологии ручной обработки материалов. Конструирование и моделирование		28	
2.1	Технология и технологические операции ручной обработки материалов	4	https://resh.edu.ru
2.2	Технология и технологические операции ручной обработки материалов (общее представление)	1	https://resh.edu.ru
2.3	Элементы графической грамоты. Мир профессий	2	https://resh.edu.ru
2.4	Разметка прямоугольных деталей от двух прямых углов по линейке	3	https://resh.edu.ru
2.5	Угольник – чертежный (контрольно-измерительный) инструмент. Разметка прямоугольных деталей по угольнику	1	https://resh.edu.ru
2.6	Циркуль – чертежный (контрольно-измерительный) инструмент. Разметка круглых деталей циркулем	2	https://resh.edu.ru
2.7	Подвижное и неподвижное соединение деталей. Соединение деталей изделия	5	https://resh.edu.ru
2.8	Машины на службе у человека. Мир профессий	2	https://resh.edu.ru
2.9	Технология обработки текстильных материалов. Натуральные ткани. Основные свойства натуральных тканей. Мир профессий	2	https://resh.edu.ru
2.10	Технология изготовления швейных изделий. Лекало. Строчка косога стежка и ее варианты	6	https://resh.edu.ru

Раздел 3. Итоговый контроль за год		1	
3.1	Проверочная работа. Творческая работа	1	https://resh.edu.ru

№ п/п	Наименование разделов/тем	Кол-во часов	Возможность использования ЭОР, УММ
	3 класс	34	
Раздел 1. Технологии, профессии и производства		2	
1.1	Современные производства и профессии, связанные с обработкой материалов	2	https://resh.edu.ru
Раздел 2. Информационно-коммуникационные технологии		3	
2.1	Современный информационный мир. Персональный компьютер (ПК) и его назначение	3	https://resh.edu.ru
Раздел 3. Технологии ручной обработки материалов		22	
3.1	Способы получения объемных рельефных форм и изображений. (технология обработки пластических масс, креповой бумаги, фольги). Мир профессий	4	https://resh.edu.ru
3.2	Способы получения объемных рельефных форм и изображений Фольга. Технология обработки фольги. Мир профессий	1	https://resh.edu.ru
3.3	Архитектура и строительство. Гофрокартон. Его строение свойства, сферы использования. Мир профессий	1	https://resh.edu.ru
3.4	Объемные формы деталей и изделий. Развертка. Чертеж развертки. Мир профессий	6	https://resh.edu.ru
3.5	Технологии обработки текстильных материалов	4	https://resh.edu.ru
3.6	Пришивание пуговиц. Ремонт одежды	2	https://resh.edu.ru
3.7	Современные производства и профессии (история швейной машины или другое). Мир профессий	4	https://resh.edu.ru
Раздел 4. Конструирование и моделирование		6	
4.1	Конструирование изделий из разных материалов, в том числе наборов «Конструктор» по заданным условиям. Мир профессий	6	https://resh.edu.ru

Раздел 5. Итоговый контроль за год		1	
5.1	Проверочная работа. Творческая работа	1	https://resh.edu.ru

№ п/п	Наименование разделов/тем	Кол-во часов	Возможность использования ЭОР, УММ
	4 класс	34	
Раздел 1. Технологии, профессии и производства		2	
1.1	Технологии, профессии и производства. Современные производства и профессии	2	https://resh.edu.ru
Раздел 2. Информационно-коммуникационные технологии		3	
2.1	Информационно-коммуникационные технологии	3	https://resh.edu.ru
Раздел 3. Конструирование и моделирование		5	
3.1	Конструирование робототехнических моделей	5	https://resh.edu.ru
Раздел 4. Технологии ручной обработки материалов. Конструирование и моделирование		23	
4.1	Конструирование сложных изделий из бумаги и картона	4	https://resh.edu.ru
4.2	Конструирование объемных изделий из разверток	3	https://resh.edu.ru
4.3	Интерьеры разных времен. Декор интерьера. Мир профессий	3	https://resh.edu.ru
4.4	Синтетические материалы. Мир профессий	5	https://resh.edu.ru
4.5	История одежды и текстильных материалов. Мир профессий	5	https://resh.edu.ru
4.6	Конструирование и моделирование. Конструирование изделий из разных материалов, в том числе наборов «Конструктор» по заданным условиям	3	https://resh.edu.ru
Раздел 5. Итоговый контроль за год		1	
5.1	Проверочная работа. Творческая работа	1	https://resh.edu.ru

2.1.10. Рабочая программа по учебному предмету «Физическая культура».

Пояснительная записка

Программа по физической культуре на уровне начального общего образования составлена на основе требований к результатам освоения программы начального общего образования ФГОС НОО, а также ориентирована на целевые приоритеты духовно-нравственного развития, воспитания и социализации обучающихся, сформулированные в федеральной рабочей программе воспитания.

Программа по физической культуре разработана с учётом потребности современного российского общества в физически крепком и деятельном подрастающем поколении, способном активно включаться в разнообразные формы здорового образа жизни, использовать ценности физической культуры для саморазвития, самоопределения и самореализации.

В программе по физической культуре отражены объективно сложившиеся реалии современного социокультурного развития общества, условия деятельности образовательных организаций, запросы родителей обучающихся, педагогических работников на обновление содержания образовательного процесса, внедрение в его практику современных подходов, новых методик и технологий.

Изучение учебного предмета «Физическая культура» имеет важное значение в онтогенезе обучающихся. Оно активно воздействует на развитие их физической, психической и социальной природы, содействует укреплению здоровья, повышению защитных свойств организма, развитию памяти, внимания и мышления, предметно ориентируется на активное вовлечение обучающихся в самостоятельные занятия физической культурой и спортом.

Целью образования по физической культуре на уровне начального общего образования является формирование у обучающихся основ здорового образа жизни, активной творческой самостоятельности в проведении разнообразных форм занятий физическими упражнениями. Достижение данной цели обеспечивается ориентацией учебного предмета на укрепление и сохранение здоровья обучающихся, приобретение ими знаний и способов самостоятельной деятельности, развитие физических качеств и освоение физических упражнений оздоровительной, спортивной и прикладно-ориентированной направленности.

Развивающая ориентация учебного предмета «Физическая культура» заключается в формировании у обучающихся необходимого и достаточного физического здоровья, уровня развития физических качеств и обучения физическим упражнениям разной функциональной направленности. Существенным достижением такой ориентации является постепенное вовлечение обучающихся в здоровый образ жизни за счёт овладения ими знаниями и умениями по организации самостоятельных занятий подвижными играми, коррекционной, дыхательной и зрительной гимнастикой, проведения физкультурминуток и утренней зарядки, закаливающих процедур, наблюдений за физическим развитием и физической подготовленностью.

Воспитывающее значение учебного предмета раскрывается в приобщении обучающихся к истории и традициям физической культуры и спорта народов России, формировании интереса к регулярным занятиям физической культурой и спортом, осознании роли занятий физической культурой в укреплении здоровья, организации активного отдыха и досуга. В процессе обучения у обучающихся активно формируются положительные навыки и способы поведения, общения и взаимодействия со сверстниками и учителями, оценивания своих действий и поступков в процессе совместной коллективной деятельности.

Методологической основой структуры и содержания программы по физической культуре для начального общего образования являются базовые положения личностно-деятельностного подхода, ориентирующие педагогический процесс на развитие целостной личности обучающихся. Достижение целостного развития становится возможным благодаря освоению обучающимися двигательной деятельности, представляющей собой основу содержания учебного предмета «Физическая культура». Двигательная деятельность оказывает активное влияние на развитие психической и социальной природы обучающихся. Как и любая деятельность, она включает в себя информационный, операциональный и мотивационно-процессуальный компоненты, которые находят своё отражение в соответствующих дидактических линиях учебного предмета.

В целях усиления мотивационной составляющей учебного предмета и подготовки обучающихся к выполнению комплекса ГТО в структуру программы по физической культуре в раздел «Физическое совершенствование» вводится образовательный модуль «Прикладно-ориентированная физическая культура». Данный модуль позволит удовлетворить интересы обучающихся в занятиях спортом и активном участии в спортивных соревнованиях.

Содержание модуля «Прикладно-ориентированная физическая культура» обеспечивается программами по видам спорта, которые используются школой исходя из интересов обучающихся, наличия необходимой материально-технической базы, квалификации педагогического состава. Содержание модуля «Прикладно-ориентированная физическая культура» включает популярные виды спорта, подвижные игры и развлечения.

Содержание программы по физической культуре изложено по годам обучения и раскрывает основные её содержательные линии, обязательные для изучения в каждом классе: «Знания о физической культуре», «Способы самостоятельной деятельности» и «Физическое совершенствование».

Планируемые результаты включают в себя личностные, метапредметные и предметные результаты.

Результативность освоения учебного предмета обучающимися достигается посредством современных научно обоснованных инновационных средств, методов и форм обучения, информационно-коммуникативных технологий и передового педагогического опыта.

Общее число часов для изучения физической культуры на уровне начального общего образования составляет – 262 часа: в 1 классе – 58 часов (2 часа в неделю),

во 2 классе – 68 часов (2 часа в неделю), в 3 классе – 68 часов (2 часа в неделю), в 4 классе – 68 часов (2 часа в неделю).

Содержание учебного предмета

1 КЛАСС

Знания о физической культуре

Понятие «физическая культура» как занятия физическими упражнениями и спортом по укреплению здоровья, физическому развитию и физической подготовке. Связь физических упражнений с движениями животных и трудовыми действиями древних людей.

Способы самостоятельной деятельности

Режим дня и правила его составления и соблюдения.

Физическое совершенствование:

Оздоровительная физическая культура

Гигиена человека и требования к проведению гигиенических процедур. Осанка и комплексы упражнений для правильного её развития. Физические упражнения для физкультминуток и утренней зарядки.

Спортивно-оздоровительная физическая культура

Правила поведения на уроках физической культуры, подбора одежды для занятий в спортивном зале и на открытом воздухе.

Гимнастика с основами акробатики

Исходные положения в физических упражнениях: стойки, упоры, седы, положения лёжа. Строевые упражнения: построение и перестроение в одну и две шеренги, стоя на месте, повороты направо и налево, передвижение в колонне по одному с равномерной скоростью.

Гимнастические упражнения: стилизованные способы передвижения ходьбой и бегом, упражнения с гимнастическим мячом и гимнастической скакалкой, стилизованные гимнастические прыжки.

Акробатические упражнения: подъём туловища из положения лёжа на спине и животе, подъём ног из положения лёжа на животе, сгибание рук в положении упор лёжа, прыжки в группировке, толчком двумя ногами, прыжки в упоре на руки, толчком двумя ногами.

Лёгкая атлетика

Равномерная ходьба и равномерный бег. Прыжки в длину и высоту с места толчком двумя ногами, в высоту с прямого разбега.

Подвижные и спортивные игры

Считалки для самостоятельной организации подвижных игр.

Прикладно-ориентированная физическая культура

Развитие основных физических качеств средствами спортивных и подвижных игр. Подготовка к выполнению нормативных требований комплекса ГТО.

2 КЛАСС

Знания о физической культуре

Из истории возникновения физических упражнений и первых соревнований.
Зарождение Олимпийских игр древности.

Способы самостоятельной деятельности

Физическое развитие и его измерение. Физические качества человека: сила, быстрота, выносливость, гибкость, координация и способы их измерения.
Составление дневника наблюдений по физической культуре.

Физическое совершенствование:

Оздоровительная физическая культура

Закаливание организма обтиранием. Составление комплекса утренней зарядки и физкультминутки для занятий в домашних условиях.

Спортивно-оздоровительная физическая культура

Гимнастика с основами акробатики

Правила поведения на занятиях гимнастикой и акробатикой. Строевые команды в построении и перестроении в одну шеренгу и колонну по одному; при поворотах направо и налево, стоя на месте и в движении. Передвижение в колонне по одному с равномерной и изменяющейся скоростью движения.

Упражнения разминки перед выполнением гимнастических упражнений. Прыжки со скакалкой на двух ногах и поочередно на правой и левой ноге на месте. Упражнения с гимнастическим мячом: подбрасывание, перекаты и наклоны с мячом в руках. Танцевальный хороводный шаг, танец галоп.

Лёгкая атлетика

Правила поведения на занятиях лёгкой атлетикой. Броски малого мяча в неподвижную мишень разными способами из положения стоя, сидя и лёжа. Разнообразные сложно-координированные прыжки толчком одной ногой и двумя ногами с места, в движении в разных направлениях, с разной амплитудой и траекторией полёта. Прыжок в высоту с прямого разбега. Ходьба по гимнастической скамейке с изменением скорости и направления движения. Беговые сложно-координационные упражнения: ускорения из разных исходных положений, змейкой, по кругу, обеганием предметов, с преодолением небольших препятствий.

Подвижные игры

Подвижные игры с техническими приёмами спортивных игр (баскетбол, футбол).

Прикладно-ориентированная физическая культура

Подготовка к соревнованиям по комплексу ГТО. Развитие основных физических качеств средствами подвижных и спортивных игр.

3 КЛАСС

Знания о физической культуре

Из истории развития физической культуры у древних народов, населявших территорию России. История появления современного спорта.

Способы самостоятельной деятельности

Виды физических упражнений, используемых на уроках физической культуры: общеразвивающие, подготовительные, соревновательные, их отличительные признаки и предназначение. Способы измерения пульса на занятиях физической культурой (наложение руки под грудь). Дозировка нагрузки при развитии физических качеств на уроках физической культуры. Дозирование физических упражнений для комплексов физкультурминутки и утренней зарядки. Составление графика занятий по развитию физических качеств на учебный год.

Физическое совершенствование:

Оздоровительная физическая культура

Закаливание организма при помощи обливания под душем. Упражнения дыхательной и зрительной гимнастики, их влияние на восстановление организма после умственной и физической нагрузки.

Спортивно-оздоровительная физическая культура

Гимнастика с основами акробатики

Строевые упражнения в движении противходом, перестроении из колонны по одному в колонну по три, стоя на месте и в движении. Упражнения в лазании по канату в три приёма. Упражнения на гимнастической скамейке в передвижении стилизованными способами ходьбы: вперёд, назад, с высоким подниманием колен и изменением положения рук, приставным шагом правым и левым боком. Передвижения по наклонной гимнастической скамейке: равномерной ходьбой с поворотом в разные стороны и движением руками, приставным шагом правым и левым боком.

Упражнения в передвижении по гимнастической стенке: ходьба приставным шагом правым и левым боком по нижней жерди, лазанье разноимённым способом. Прыжки через скакалку с изменяющейся скоростью вращения на двух ногах и поочерёдно на правой и левой ноге, прыжки через скакалку назад с равномерной скоростью.

Ритмическая гимнастика: стилизованные наклоны и повороты туловища с изменением положения рук, стилизованные шаги на месте в сочетании с движением рук, ног и туловища. Упражнения в танцах галоп и полька.

Лёгкая атлетика

Прыжок в длину с разбега, способом согнув ноги. Броски набивного мяча из-за головы в положении сидя и стоя на месте. Беговые упражнения скоростной и координационной направленности: челночный бег, бег с преодолением препятствий, с ускорением и торможением, максимальной скоростью на дистанции 30 м.

Подвижные и спортивные игры

Подвижные игры на точность движений с приёмами спортивных игр и лыжной подготовки. Баскетбол: ведение баскетбольного мяча, ловля и передача

баскетбольного мяча. Волейбол: прямая нижняя подача, приём и передача мяча снизу двумя руками на месте и в движении. Футбол: ведение футбольного мяча, удар по неподвижному футбольному мячу.

Прикладно-ориентированная физическая культура

Развитие основных физических качеств средствами базовых видов спорта. Подготовка к выполнению нормативных требований комплекса ГТО.

4 КЛАСС

Знания о физической культуре

Из истории развития физической культуры в России. Развитие национальных видов спорта в России.

Способы самостоятельной деятельности

Физическая подготовка. Влияние занятий физической подготовкой на работу организма. Регулирование физической нагрузки по пульсу на самостоятельных занятиях физической подготовкой. Определение тяжести нагрузки на самостоятельных занятиях физической подготовкой по внешним признакам и самочувствию. Определение возрастных особенностей физического развития и физической подготовленности посредством регулярного наблюдения. Оказание первой помощи при травмах во время самостоятельных занятий физической культурой.

Физическое совершенствование:

Оздоровительная физическая культура

Оценка состояния осанки, упражнения для профилактики её нарушения (на расслабление мышц спины и профилактику сутулости). Упражнения для снижения массы тела за счёт упражнений с высокой активностью работы больших мышечных групп. Закаливающие процедуры: купание в естественных водоёмах, солнечные и воздушные процедуры.

Спортивно-оздоровительная физическая культура

Гимнастика с основами акробатики

Предупреждение травматизма при выполнении гимнастических и акробатических упражнений. Акробатические комбинации из хорошо освоенных упражнений. Опорный прыжок через гимнастического козла с разбега способом напрыгивания. Упражнения на низкой гимнастической перекладине: висы и упоры, подъём переворотом. Упражнения в танце «Летка-енка».

Лёгкая атлетика

Предупреждение травматизма во время выполнения легкоатлетических упражнений. Прыжок в высоту с разбега перешагиванием. Технические действия при беге по легкоатлетической дистанции: низкий старт, стартовое ускорение, финиширование. Метание малого мяча на дальность стоя на месте.

Подвижные и спортивные игры

Предупреждение травматизма на занятиях подвижными играми. Подвижные игры общефизической подготовки. Волейбол: нижняя боковая подача, приём и передача мяча сверху, выполнение освоенных технических действий в условиях игровой деятельности. Баскетбол: бросок мяча двумя руками от груди с места, выполнение освоенных технических действий в условиях игровой деятельности. Футбол: остановки катящегося мяча внутренней стороной стопы, выполнение освоенных технических действий в условиях игровой деятельности.

Прикладно-ориентированная физическая культура

Упражнения физической подготовки на развитие основных физических качеств. Подготовка к выполнению нормативных требований комплекса ГТО.

Планируемые результаты освоения программы по Физической культуре на уровне начального общего образования

Личностные результаты:

Личностные результаты освоения программы по физической культуре на уровне начального общего образования достигаются в единстве учебной и воспитательной деятельности в соответствии с традиционными российскими социокультурными и духовно-нравственными ценностями, принятыми в обществе правилами и нормами поведения и способствуют процессам самопознания, самовоспитания и саморазвития, формирования внутренней позиции личности.

В результате изучения физической культуры на уровне начального общего образования у обучающегося будут сформированы следующие личностные результаты:

становление ценностного отношения к истории и развитию физической культуры народов России, осознание её связи с трудовой деятельностью и укреплением здоровья человека;

формирование нравственно-этических норм поведения и правил межличностного общения во время подвижных игр и спортивных соревнований, выполнения совместных учебных заданий;

проявление уважительного отношения к соперникам во время соревновательной деятельности, стремление оказывать первую помощь при травмах и ушибах;

уважительное отношение к содержанию национальных подвижных игр, этнокультурным формам и видам соревновательной деятельности;

стремление к формированию культуры здоровья, соблюдению правил здорового образа жизни;

проявление интереса к исследованию индивидуальных особенностей физического развития и физической подготовленности, влияния занятий физической культурой и спортом на их показатели.

Метапредметные результаты:

В результате изучения физической культуры на уровне начального общего образования у обучающегося будут сформированы познавательные универсальные учебные действия, коммуникативные универсальные учебные действия, регулятивные универсальные учебные действия, совместная деятельность.

К концу обучения в 1 классе у обучающегося будут сформированы следующие универсальные учебные действия.

Познавательные универсальные учебные действия:

находить общие и отличительные признаки в передвижениях человека и животных;

устанавливать связь между бытовыми движениями древних людей и физическими упражнениями из современных видов спорта;

сравнивать способы передвижения ходьбой и бегом, находить между ними общие и отличительные признаки;

выявлять признаки правильной и неправильной осанки, приводить возможные причины её нарушений.

Коммуникативные универсальные учебные действия:

воспроизводить названия разучиваемых физических упражнений и их исходные положения;

высказывать мнение о положительном влиянии занятий физической культурой, оценивать влияние гигиенических процедур на укрепление здоровья;

управлять эмоциями во время занятий физической культурой и проведения подвижных игр, соблюдать правила поведения и положительно относиться к замечаниям других обучающихся и учителя;

обсуждать правила проведения подвижных игр, обосновывать объективность определения победителей.

Регулятивные универсальные учебные действия:

выполнять комплексы физкультминуток, утренней зарядки, упражнений по профилактике нарушения и коррекции осанки;

выполнять учебные задания по обучению новым физическим упражнениям и развитию физических качеств;

проявлять уважительное отношение к участникам совместной игровой и соревновательной деятельности.

К концу обучения во 2 классе у обучающегося будут сформированы следующие универсальные учебные действия.

Познавательные универсальные учебные действия:

характеризовать понятие «физические качества», называть физические качества и определять их отличительные признаки;

понимать связь между закалывающими процедурами и укреплением здоровья;

выявлять отличительные признаки упражнений на развитие разных физических качеств, приводить примеры и демонстрировать их выполнение;

обобщать знания, полученные в практической деятельности, составлять индивидуальные комплексы упражнений физкультминуток и утренней зарядки, упражнений на профилактику нарушения осанки;

вести наблюдения за изменениями показателей физического развития и физических качеств, проводить процедуры их измерения.

Коммуникативные универсальные учебные действия:

объяснять назначение упражнений утренней зарядки, приводить соответствующие примеры её положительного влияния на организм обучающихся (в пределах изученного);

исполнять роль капитана и судьи в подвижных играх, аргументированно высказывать суждения о своих действиях и принятых решениях;

делать небольшие сообщения по истории возникновения подвижных игр и спортивных соревнований, планированию режима дня, способам измерения показателей физического развития и физической подготовленности.

Регулятивные универсальные учебные действия:

соблюдать правила поведения на уроках физической культуры с учётом их учебного содержания, находить в них различия (легкоатлетические, гимнастические и игровые уроки);

выполнять учебные задания по освоению новых физических упражнений и развитию физических качеств в соответствии с указаниями и замечаниями учителя;

взаимодействовать со сверстниками в процессе выполнения учебных заданий, соблюдать культуру общения и уважительного обращения к другим обучающимся;

контролировать соответствие двигательных действий правилам подвижных игр, проявлять эмоциональную сдержанность при возникновении ошибок.

К концу обучения в 3 классе у обучающегося будут сформированы следующие универсальные учебные действия.

Познавательные универсальные учебные действия:

понимать историческую связь развития физических упражнений с трудовыми действиями, приводить примеры упражнений древних людей в современных спортивных соревнованиях;

объяснять понятие «дозировка нагрузки», правильно применять способы её регулирования на занятиях физической культурой;

понимать влияние дыхательной и зрительной гимнастики на предупреждение развития утомления при выполнении физических и умственных нагрузок;

обобщать знания, полученные в практической деятельности, выполнять правила поведения на уроках физической культуры, проводить закаливающие процедуры, занятия по предупреждению нарушения осанки;

вести наблюдения за динамикой показателей физического развития и физических качеств в течение учебного года, определять их приросты по учебным четвертям (триместрам).

Коммуникативные универсальные учебные действия:

организовывать совместные подвижные игры, принимать в них активное участие с соблюдением правил и норм этического поведения;

правильно использовать строевые команды, названия упражнений и способов деятельности во время совместного выполнения учебных заданий;

активно участвовать в обсуждении учебных заданий, анализе выполнения физических упражнений и технических действий из осваиваемых видов спорта;

делать небольшие сообщения по результатам выполнения учебных заданий, организации и проведения самостоятельных занятий физической культурой.

Регулятивные универсальные учебные действия:

контролировать выполнение физических упражнений, корректировать их на основе сравнения с заданными образцами;

взаимодействовать со сверстниками в процессе учебной и игровой деятельности, контролировать соответствие выполнения игровых действий правилам подвижных игр;

оценивать сложность возникающих игровых задач, предлагать их совместное коллективное решение.

К концу обучения в 4 классе у обучающегося будут сформированы следующие универсальные учебные действия.

Познавательные универсальные учебные действия:

сравнивать показатели индивидуального физического развития и физической подготовленности с возрастными стандартами, находить общие и отличительные особенности;

выявлять отставание в развитии физических качеств от возрастных стандартов, приводить примеры физических упражнений по их устранению;

объединять физические упражнения по их целевому предназначению: на профилактику нарушения осанки, развитие силы, быстроты и выносливости.

Коммуникативные универсальные учебные действия:

взаимодействовать с учителем и обучающимися, воспроизводить ранее изученный материал и отвечать на вопросы в процессе учебного диалога;

использовать специальные термины и понятия в общении с учителем и обучающимися, применять термины при обучении новым физическим упражнениям, развитию физических качеств;

оказывать посильную первую помощь во время занятий физической культурой.

Регулятивные универсальные учебные действия:

выполнять указания учителя, проявлять активность и самостоятельность при выполнении учебных заданий;

самостоятельно проводить занятия на основе изученного материала и с учётом собственных интересов; оценивать свои успехи в занятиях физической культурой, проявлять стремление к развитию физических качеств, выполнению нормативных требований комплекса ГТО.

Предметные результаты:

Предметные результаты по учебному предмету «Физическая культура» обеспечивают:

сформированность общих представлений о физической культуре и спорте, физической активности человека, физических качествах, жизненно важных прикладных умениях и навыках, основных физических упражнениях (гимнастических, игровых, туристических и спортивных);

умение использовать основные гимнастические упражнения для формирования и укрепления здоровья, физического развития и физического совершенствования, повышения физической и умственной работоспособности, в том числе для подготовки к выполнению нормативов Всероссийского физкультурно-спортивного комплекса «Готов к труду и обороне» (ГТО);

умение взаимодействовать со сверстниками в игровых заданиях и игровой деятельности, соблюдая правила честной игры;

овладение жизненно важными навыками плавания и гимнастики;

умение вести наблюдение за своим физическим состоянием, величиной физических нагрузок, показателями основных физических качеств;

умение применять правила безопасности при выполнении физических упражнений и различных форм двигательной активности.

К концу обучения в *1 классе* обучающийся достигнет следующих предметных результатов по отдельным темам программы по физической культуре:

приводить примеры основных дневных дел и их распределение в индивидуальном режиме дня;

соблюдать правила поведения на уроках физической культуры, приводить примеры подбора одежды для самостоятельных занятий;

выполнять упражнения утренней зарядки и физкультминуток;

анализировать причины нарушения осанки и демонстрировать упражнения по профилактике её нарушения;

демонстрировать построение и перестроение из одной шеренги в две и в колонну по одному, выполнять ходьбу и бег с равномерной и изменяющейся скоростью передвижения;

демонстрировать передвижения стилизованным гимнастическим шагом и бегом, прыжки на месте с поворотами в разные стороны и в длину толчком двумя ногами;

играть в подвижные игры с общеразвивающей направленностью.

К концу обучения во *2 классе* обучающийся достигнет следующих предметных результатов по отдельным темам программы по физической культуре:

демонстрировать примеры основных физических качеств и высказывать своё суждение об их связи с укреплением здоровья и физическим развитием;

измерять показатели длины и массы тела, физических качеств с помощью специальных тестовых упражнений, вести наблюдения за их изменениями;

выполнять броски малого (теннисного) мяча в мишень из разных исходных положений и разными способами, демонстрировать упражнения в подбрасывании гимнастического мяча правой и левой рукой, перебрасывании его с руки на руку, перекачиванию;

демонстрировать танцевальный хороводный шаг в совместном передвижении;
выполнять прыжки по разметкам на разное расстояние и с разной амплитудой, в высоту с прямого разбега;

организовывать и играть в подвижные игры на развитие основных физических качеств, с использованием технических приёмов из спортивных игр;

выполнять упражнения на развитие физических качеств.

К концу обучения в 3 классе обучающийся достигнет следующих предметных результатов по отдельным темам программы по физической культуре:

соблюдать правила во время выполнения гимнастических и акробатических упражнений, легкоатлетической и игровой подготовки;

демонстрировать примеры упражнений общеразвивающей, подготовительной и соревновательной направленности, раскрывать их целевое предназначение на занятиях физической культурой;

измерять частоту пульса и определять физическую нагрузку по её значениям с помощью таблицы стандартных нагрузок;

выполнять упражнения дыхательной и зрительной гимнастики, объяснять их связь с предупреждением появления утомления;

выполнять движение противходом в колонне по одному, перестраиваться из колонны по одному в колонну по три на месте и в движении;

выполнять ходьбу по гимнастической скамейке с высоким подниманием колен и изменением положения рук, поворотами в правую и левую сторону, двигаться приставным шагом левым и правым боком, спиной вперёд;

передвигаться по нижней жерди гимнастической стенки приставным шагом в правую и левую сторону, лазать разноимённым способом;

демонстрировать прыжки через скакалку на двух ногах и попеременно на правой и левой ноге;

демонстрировать упражнения ритмической гимнастики, движения танцев галоп и полька;

выполнять бег с преодолением небольших препятствий с разной скоростью, прыжки в длину с разбега способом согнув ноги, броски набивного мяча из положения сидя и стоя;

выполнять технические действия спортивных игр: баскетбол (ведение баскетбольного мяча на месте и в движении), волейбол (приём мяча снизу и нижняя передача в парах), футбол (ведение футбольного мяча змейкой);

выполнять упражнения на развитие физических качеств, демонстрировать приросты в их показателях.

К концу обучения в 4 классе обучающийся достигнет следующих предметных результатов по отдельным темам программы по физической культуре:

объяснять назначение комплекса ГТО и выявлять его связь с подготовкой к труду и защите Родины;

осознавать положительное влияние занятий физической подготовкой на укрепление здоровья, развитие сердечно-сосудистой и дыхательной систем;

приводить примеры регулирования физической нагрузки по пульсу при развитии физических качеств: силы, быстроты, выносливости и гибкости;

приводить примеры оказания первой помощи при травмах во время самостоятельных занятий физической культурой и спортом, характеризовать причины их появления на занятиях гимнастикой и лёгкой атлетикой подготовкой;

проявлять готовность оказать первую помощь в случае необходимости;

демонстрировать акробатические комбинации из 5–7 хорошо освоенных упражнений (с помощью учителя);

демонстрировать опорный прыжок через гимнастического козла с разбега способом напрыгивания;

демонстрировать движения танца «Летка-енка» в групповом исполнении под музыкальное сопровождение;

выполнять прыжок в высоту с разбега перешагиванием;

выполнять метание малого (теннисного) мяча на дальность;

выполнять освоенные технические действия спортивных игр баскетбол, волейбол и футбол в условиях игровой деятельности;

выполнять упражнения на развитие физических качеств, демонстрировать приросты в их показателях.

Тематическое планирование.

№ п/п	Наименование разделов/тем	Кол-во часов	Возможность использования ЭОР, УММ
	1 класс	58	
	Раздел 1. Знания о физической культуре	2	
1.1	Знания о физической культуре	2	https://resh.edu.ru
	Раздел 2. Способы самостоятельной деятельности	1	
2.1	Режим дня школьника	1	https://resh.edu.ru
ФИЗИЧЕСКОЕ СОВЕРШЕНСТВОВАНИЕ			
	Раздел 1. Оздоровительная физическая культура	3	
1.1	Гигиена человека	1	https://resh.edu.ru
1.2	Осанка человека	1	https://resh.edu.ru
1.3	Утренняя зарядка и физкультминутки в режиме дня школьника	1	https://resh.edu.ru

Раздел 2. Спортивно-оздоровительная физическая культура		48	
2.1	Гимнастика с основами акробатики	12	https://resh.edu.ru
2.2	Легкая атлетика	16	https://resh.edu.ru
2.3	Подвижные и спортивные игры	20	https://resh.edu.ru
Раздел 3. Прикладно-ориентированная физическая культура		4	
3.1.	Подготовка к выполнению нормативных требований комплекса ГТО	4	https://resh.edu.ru

№ п/п	Наименование разделов/тем	Кол-во часов	Возможность использования ЭОР, УММ
	2 класс	68	
Раздел 1. Знания о физической культуре		3	
1.1	Знания о физической культуре	3	https://resh.edu.ru
Раздел 2. Способы самостоятельной деятельности		4	
2.1	Физическое развитие и его измерение	4	https://resh.edu.ru
ФИЗИЧЕСКОЕ СОВЕРШЕНСТВОВАНИЕ			
Раздел 1. Оздоровительная физическая культура		2	
1.1	Занятия по укреплению здоровья	1	https://resh.edu.ru
1.2	Индивидуальные комплексы утренней зарядки	1	https://resh.edu.ru
Раздел 2. Спортивно-оздоровительная физическая культура		55	
2.1	Гимнастика с основами акробатики	16	https://resh.edu.ru
2.2	Легкая атлетика	16	https://resh.edu.ru
2.3	Подвижные и спортивные игры	23	https://resh.edu.ru
Раздел 3. Прикладно-ориентированная физическая культура		4	
3.1.	Подготовка к выполнению нормативных требований комплекса ГТО	4	https://resh.edu.ru

№ п/п	Наименование разделов/тем	Кол-во часов	Возможность использования ЭОР, УММ
	3 класс	68	
Раздел 1. Знания о физической культуре		2	
1.1	Знания о физической культуре	2	https://resh.edu.ru

Раздел 2. Способы самостоятельной деятельности		6	
2.1	Виды физических упражнений, используемых на уроках	1	https://resh.edu.ru
2.2	Измерение пульса на уроках физической культуры	1	https://resh.edu.ru
2.3	Физическая нагрузка	4	https://resh.edu.ru
ФИЗИЧЕСКОЕ СОВЕРШЕНСТВОВАНИЕ			
Раздел 1. Оздоровительная физическая культура		3	
1.1	Закаливание организма	2	https://resh.edu.ru
1.2	Дыхательная и зрительная гимнастика	1	https://resh.edu.ru
Раздел 2. Спортивно-оздоровительная физическая культура		54	
2.1	Гимнастика с основами акробатики	16	https://resh.edu.ru
2.2	Легкая атлетика	11	https://resh.edu.ru
2.3	Подвижные и спортивные игры	27	https://resh.edu.ru
Раздел 3. Прикладно-ориентированная физическая культура		3	
3.1.	Подготовка к выполнению нормативных требований комплекса ГТО	3	https://resh.edu.ru

№ п/п	Наименование разделов/тем	Кол-во часов	Возможность использования ЭОР, УММ
	4 класс	68	
Раздел 1. Знания о физической культуре		2	
1.1	Знания о физической культуре	2	https://resh.edu.ru
Раздел 2. Способы самостоятельной деятельности		6	
2.1	Самостоятельная физическая подготовка	5	https://resh.edu.ru
2.2	Профилактика предупреждения травм и оказание первой помощи при их возникновении	1	https://resh.edu.ru
ФИЗИЧЕСКОЕ СОВЕРШЕНСТВОВАНИЕ			
Раздел 1. Оздоровительная физическая культура		3	
1.1	Упражнения для профилактики нарушения осанки и снижения массы тела	1	https://resh.edu.ru
1.2	Закаливание организма	2	https://resh.edu.ru
Раздел 2. Спортивно-оздоровительная физическая культура		54	
2.1	Гимнастика с основами акробатики	16	https://resh.edu.ru
2.2	Легкая атлетика	11	https://resh.edu.ru

2.3	Подвижные и спортивные игры	27	https://resh.edu.ru
Раздел 3. Прикладно-ориентированная физическая культура		3	
3.1.	Подготовка к выполнению нормативных требований комплекса ГТО	3	https://resh.edu.ru

2.1.11. Рабочая программа учебного курса «Физическая культура. Гимнастика»

Пояснительная записка

Гимнастика — один из основных видов спорта, которым можно заниматься с раннего детства. Она входит в обязательную программу подготовки любого спортсмена, а ее элементы — в любую общую физическую подготовку и корректирующие программы.

Занятия гимнастикой (художественной и ритмической) способствуют не только физическому развитию детей (развитию основных физических качеств, исправлению отдельных недостатков фигуры), но и эстетическому развитию (формированию понимания красоты и гармонии, моделированию поведения в жизни, свойственного именно этому виду спорта).

Данная программа является составной программой, способствующая более углубленному изучению одного из разделов физического воспитания «Гимнастика».

Она направлена на развитие физических качеств, а также двигательных способностей учащихся 1-3 классов. Программа основана на развитии координации движений обучающихся, и через развитие координационных способностей детей развиваются специальные двигательные умения и навыки.

Содержание курса «Физическая культура. Гимнастика» направлено на воспитание творческих, компетентных и успешных граждан России, способных к активной самореализации в личной, общественной и профессиональной деятельности. Содержание данной программы расширяет границы физического, интеллектуального, эмоционального и социального развития детей благодаря использованию в ней методов обучения танцевальным движениям и элементам сценического искусства; знакомству с музыкой; постановке спортивных и сценических показательных программ.

Цель:

Главная цель ранних занятий гимнастикой – создание прочной основы для воспитания здорового, сильного и гармонично развитого молодого поколения, расширения двигательных возможностей, компенсации дефицита двигательной активности.

Задачи:

укрепление здоровья и гармоническое развитие форм и функций организма занимающихся;

формирование правильной осанки и гимнастического стиля выполнения упражнений;

разносторонняя, сбалансированная общая и специальная подготовка (начальное развитие физических способностей, физическое совершенствование);

освоение базовых навыков на простейших упражнениях хореографии без предмета и с предметами;

освоение подготовительных, подводящих и простейших базовых элементов без предметов и с предметами;

развитие специфических качеств: музыкальности, танцевальности, выразительности и творческой активности;

привлечение интереса к занятиям гимнастикой;

воспитание дисциплинированности, аккуратности и старательности;

участие в показательных выступлениях, детских соревнованиях, контрольных уроках.

На изучение курса «Физическая культура. Гимнастика» отведено 93 часа, в каждом классе урок проводится 1 раз в неделю. При этом в 1 классе курс рассчитан на 25 часов, а в 2-3 классах – по 34 часа.

Содержание учебного курса

Знания о физической культуре

Физическая культура и ее базовая составляющая — гимнастика. Понятие «физическая культура». Гимнастика — базовая составляющая физической культуры. Гимнастика как основа физической культуры человека. Основные организации российского спорта. Всероссийская федерация художественной гимнастики. Олимпийский комитет России. Паралимпийский комитет России. Олимпийские виды спорта. Распорядок дня. Личная гигиена. Профилактика травматизма во время занятий гимнастикой. Одежда, инвентарь и место для самостоятельных занятий гимнастическими упражнениями.

Из истории физической культуры. Из истории возникновения и развития Олимпийских игр и гимнастики. Виды современной гимнастики.

Гимнастические упражнения (с предметами и без предметов). Гимнастическая ходьба, бег, прыжки, повороты, наклоны, вращения, упоры как жизненно важные способы передвижения человека. Гимнастические упражнения, их влияние на физическое развитие. Виды гимнастической разминки. Основные способы удержания и передачи гимнастических предметов. Работа с предметами как средство развития моторики.

Танцевальные движения. Основы хореографической подготовки и музыкального восприятия, как средства эстетического воспитания. Основные танцевальные движения. Ритм и пластика в движении под музыку.

Способы физкультурной деятельности

Самостоятельные занятия. Составление распорядка дня. Подбор упражнений для утренней гимнастики и самостоятельных занятий физическими упражнениями в домашних условиях. Выполнение комплексов упражнений для развития физических качеств. Выполнение упражнений для формирования правильной осанки и развития мышц туловища. Выполнение элементов гимнастических упражнений для проведения оздоровительных занятий в режиме дня (утренняя гимнастика, физкультминутки).

Самостоятельные наблюдения за гармоничным физическим развитием. Измерение длины и массы тела, сравнение их с собственными показателями, полученными ранее. Самоконтроль за осанкой и дыханием при выполнении упражнений. Наблюдение за влиянием упражнений на развитие различных групп мышц.

Самостоятельные игры и развлечения. Организация и проведение музыкально-сценических, музыкально-танцевальных игр, спортивных эстафет.

Физическое совершенствование

Физкультурно-оздоровительная деятельность. Выполнение комплексов упражнений утренней гимнастики и проведение ежедневных самостоятельных занятий физическими упражнениями в домашних условиях. Выполнение комплексов упражнений для развития основных физических качеств (гармоничного развития, формирования правильной осанки).

Спортивно-оздоровительная деятельность.

Гимнастика с основами акробатики. Выполнение гимнастических, акробатических, танцевальных движений в сочетании с музыкой или установленным ритмом. Ходьба «гимнастическим» шагом. «Гимнастический» бег. Упражнения для общей, партерной разминки и разминки у опоры. Упражнения для развития гибкости, выносливости, координации, силы, быстроты.

Упражнения в ходьбе и беге; шаги, прыжки, упоры, седы, перекаты; подводящие упражнения для выполнения гимнастических и акробатических упражнений; комбинации гимнастических и акробатических упражнений под музыкальное сопровождение и/или ритм.

Хореографическая подготовка. Танцевальные шаги, основные элементы танцевальных движений. Хореографические позиции ног. Шаги с подскоками вперед, назад, с поворотами; шаги галопа в сторону, вперед; полька, шаги польки в сочетании с различными подскоками; элементы танцевальных движений: «Ковырялочка», «Припадания», чередование шагов на полупальцах, на пятках; хореографический бег на высоких полупальцах.

Упражнения с предметами. Соединение и демонстрация в композиции работы с предметами с основными гимнастическими, акробатическими упражнениями под музыкальное сопровождение и без него.

Упражнения со скакалкой. Различные виды удержания, передачи и вращения скакалки, сложенной вдвое в различных плоскостях; прыжки с проходом в скакалку;

комбинации различных вращений скакалки в сочетании с простейшими движениями тела и танцевальными шагами.

Упражнения с обручем. Различные виды удержания; передачи и броски обруча; вращение обруча в различных плоскостях и на талии, прыжки.

Упражнения с мячом. Удержание мяча и передача его из руки в руку; одиночный отбив мяча от пола и его удержание; серия отбивов мяча от пола; броски мяча.

Упражнения с булавами. Правильное удержание булав и передача их из руки в руку; правильное удержание булав для покачиваний, вращений, бросков, броски.

Музыкально-сценические, музыкально-танцевальные игры, спортивные эстафеты. Правила игр и спортивных эстафет. Игровые задания с использованием гимнастических упражнений, гимнастических предметов, элементов хореографии, упражнений для развития внимания, физических качеств, а также музыкального слуха и воображения.

Подготовка к показательным выступлениям. Подбор упражнений для включения в показательные выступления и самостоятельные ежедневные тренировки; подбор музыкальных фрагментов; составление комбинаций упражнений под музыкальное сопровождение.

Планируемые результаты

Личностные результаты отражаются в индивидуальных качественных свойствах учащихся, которые они должны приобрести в процессе освоения данного курса, а именно:

формирование чувства гордости за свою Родину, российский народ и историю России, осознание своей этнической и национальной принадлежности;

формирование уважительного отношения к иному мнению, истории и культуре других народов;

формирование эстетических потребностей, ценностей и чувств;

формирование мотивов учебной деятельности и личностного смысла учения; овладение навыками сотрудничества со взрослыми и сверстниками;

формирование этических чувств доброжелательности и эмоционально-нравственной отзывчивости, понимания и сопереживания чувствам других людей;

проявление положительных качеств личности и управление своими эмоциями в различных (нестандартных) ситуациях и условиях;

проявление дисциплинированности, внимательности, трудолюбия и упорства в достижении поставленных целей;

формирование установки на безопасный, здоровый образ жизни, наличие мотивации к творческому труду, работе на результат.

Метапредметные результаты характеризуют уровень сформированности универсальных учебных действий учащихся, проявляющихся в познавательной и практической деятельности, и отражают:

овладение способностью принимать и сохранять цели и задачи учебной деятельности, поиска средств ее осуществления в разных формах и видах физической деятельности;

формирование умения планировать, контролировать и оценивать учебные действия в соответствии с поставленной задачей и условием ее реализации; определять наиболее эффективные способы достижения результата;

формирование умения понимать причины успеха/неуспеха учебной деятельности и способности конструктивно действовать даже в ситуациях неуспеха;

продуктивное сотрудничество (общение, взаимодействие) со сверстниками при решении задач на уроках и во внеурочной и внешкольной физической деятельности;

готовность конструктивно разрешать конфликты посредством учета интересов сторон и сотрудничества;

овладение базовыми предметными и межпредметными понятиями, отражающими существенные связи и отношения между объектами и процессами;

умение осуществлять информационную, познавательную и практическую деятельность с использованием различных средств информации и коммуникации.

Предметные результаты изучения курса отражают опыт учащихся в физической деятельности, а именно:

формирование представления о роли физической культуры для укрепления здоровья (физического, социального и психического), о позитивном влиянии физической культуры на развитие человека (физическое, интеллектуальное, эмоциональное, социальное), о физической культуре и здоровье как факторах успешной учебы и социализации;

овладение умениями организовывать здоровьесформирующую и здоровьесберегающую жизнедеятельность (режим дня, утренняя зарядка, оздоровительные мероприятия, подвижные игры и т. д.);

формирование навыка систематического наблюдения за своим физическим состоянием, величиной физических нагрузок, данными мониторинга здоровья (длины и массы тела и др.), показателями основных физических качеств (быстроты, координации, гибкости);

обнаружение ошибок при выполнении учебных заданий, отбор способов их исправления;

взаимодействие со сверстниками по правилам проведения подвижных игр и соревнований;

планирование занятий физическими упражнениями в режиме дня, организация отдыха и досуга с использованием средств гимнастики;

изложение фактов истории развития гимнастики, Олимпийских игр, характеристика роли гимнастики и ее значения в жизнедеятельности человека, ее места в спорте, физической культуре;

измерение индивидуальных показателей физического развития (длины и массы тела);

развитие основных физических качеств;

оказание посильной помощи и моральной поддержки сверстникам при выполнении учебных заданий, доброжелательное и уважительное отношение при объяснении ошибок и способов их устранения;

организация и проведение со сверстниками подвижных музыкальных и сценических игр, спортивных эстафет; подготовка собственных программ (комплексов) и показательных выступлений на базе изученных гимнастических упражнений, осуществление объективного судейства программ своих сверстников;

анализ и объективная оценка результатов собственного труда, поиск возможностей и способов их улучшения;

видение красоты движений, выделение и обоснование эстетических признаков в движениях и передвижениях человека;

выполнение технических действий с предметами без музыкального сопровождения и с музыкальным сопровождением;

нахождение отличительных особенностей в выполнении гимнастических упражнений разными учениками;

выполнение жизненно важных двигательных навыков и умений разными способами, в различных условиях.

Тематическое планирование

№ п/п	Наименование разделов/тем	Кол-во часов	Возможность использования ЭОР, УММ
	1 класс	25	
	<i>Физическая культура</i>	<i>3</i>	
1	Физическая культура. Краткая характеристика понятия «физическая культура». История гимнастики и виды современной гимнастики	1	https://resh.edu.ru
2	Художественная гимнастика. Распорядок дня и личная гигиена	1	https://resh.edu.ru
3	Гармоничное развитие	1	https://resh.edu.ru
	<i>Гимнастические упражнения</i>	<i>10</i>	
4	Виды гимнастической разминки. Упражнения по видам разминок	1	https://resh.edu.ru
5	Общая разминка. Формирование гимнастической осанки в положении стоя и при	1	https://resh.edu.ru

	ходьбе; упражнения в ходьбе и беге; шаги в приседе; бег		
6	Партерная разминка. Упражнения для стоп, укрепления мышц брюшного пресса и спины; упражнения для развития гибкости позвоночника; упражнения для укрепления мышц бедер, мышц рук	1	https://resh.edu.ru
7	Партерная разминка. Упражнения для стоп, укрепления мышц брюшного пресса и спины; упражнения для развития гибкости позвоночника; упражнения для укрепления мышц бедер, мышц рук	1	https://resh.edu.ru
8	Разминка у опоры. Упражнения для укрепления коленных и голеностопных суставов; полуприседы в хореографических позициях; наклоны и равновесие	1	https://resh.edu.ru
9	Разминка у опоры. Упражнения для укрепления коленных и голеностопных суставов; полуприседы в хореографических позициях; наклоны и равновесие	1	https://resh.edu.ru
10	Подводящие упражнения	1	https://resh.edu.ru
11	Упражнения на равновесие	1	https://resh.edu.ru
12	Упражнения на равновесие	1	https://resh.edu.ru
13	Упражнения на гибкость	1	https://resh.edu.ru
	<i>Элементы акробатических упражнений</i>	2	
14	Правила безопасности при выполнении упражнений. Подводящие элементы к акробатическим упражнениям	1	https://resh.edu.ru
15	Группировка «Ванька-встанька»	1	https://resh.edu.ru
	<i>Хореографическая подготовка</i>	3	
16	Общие рекомендации. Танцевальные шаги. Шаги с подскоками вперед и с поворотом — «Зайчик»	1	https://resh.edu.ru
17	Шаги с подскоками вперед и с поворотом — «Зайчик»	1	https://resh.edu.ru
18	Шаги «галоп»: галоп вперед; галоп в сторону — «Жеребенок»	1	https://resh.edu.ru
	<i>Музыкально-сценические, танцевальные игры и спортивные эстафеты</i>	5	
19	Музыкально сценические игры «Бабочка»	1	https://resh.edu.ru
20	Музыкально-танцевальные игры «Веселю свою игрушку»	1	https://resh.edu.ru
21	Правила безопасности при участии в эстафетах.	1	https://resh.edu.ru

	Правила спортивных эстафет.		
22	Эстафеты «Динозаврик», «Коридор», «Два арбуза»	1	https://resh.edu.ru
23	Эстафеты с обручем/мягкой игрушкой: «Пройди в ворота», «С кочки на кочку»	1	https://resh.edu.ru
	<i>Подготовка к итоговому показательному выступлению</i>	2	
24	Подготовка. Номер для участия в показательных выступлениях - сценка из музыкально-танцевальной игры «Веселю свою игрушку»	1	https://resh.edu.ru
25	Выступление. Номер для участия в показательных выступлениях - сценка из музыкально-танцевальной игры «Веселю свою игрушку»	1	https://resh.edu.ru

№ п/п	Наименование разделов/тем	Кол-во часов	Возможность использования ЭОР, УММ
	2 класс	34	
	<i>Физические качества</i>	2	
1	Место занятий, инвентарь, одежда	1	https://resh.edu.ru
2	Физические качества. Осанка	1	https://resh.edu.ru
	<i>Гимнастические упражнения</i>	16	
3	Закрепление упражнений для осанки. «Гимнастический» шаг, «гимнастический» бег	1	https://resh.edu.ru
4	Закрепление упражнений по видам разминок, освоенных в 1 классе	1	https://resh.edu.ru
5	Новые упражнения по видам разминок. Общая разминка. Бег с круговыми движениями руками	1	https://resh.edu.ru
6	Приставные шаги вперед (на полной стопе) с круговыми движениями головы	1	https://resh.edu.ru
7	Приставные шаги в сторону на полной стопе, стоя лицом в круг, с наклонами в стороны	1	https://resh.edu.ru
8	Небольшие прыжки в полном приседе	1	https://resh.edu.ru
9	Шаги с наклоном туловища вперед до касания грудью бедра	1	https://resh.edu.ru
10	Упражнения для укрепления голеностопного сустава	1	https://resh.edu.ru
11	Партерная разминка. Упражнения для стоп, лежа на животе; для мышц брюшного пресса;	1	https://resh.edu.ru

12	Упражнения для растяжки задней поверхности бедра и выворотности стоп; для гибкости позвоночника	1	https://resh.edu.ru
13	Разминка у опоры. Отведение ноги по всем направлениям: вперед, в сторону, назад на носок	1	https://resh.edu.ru
14	Наклон туловища в сторону в опоре на стопу одной ноги, другая нога в сторону в опоре на гимнастическую стенку	1	https://resh.edu.ru
15	Равновесие с ногой вперед (горизонтально) и «Батман» (мах) вперед горизонтально	1	https://resh.edu.ru
16	Наклон назад, стоя на коленях; приставные шаги в сторону и «Шене»;	1	https://resh.edu.ru
17	Прыжки в VI позиции: ноги вместе (с прямыми и с согнутыми коленями), «Разножка» на 45 ° (вперед и в сторону)	1	https://resh.edu.ru
18	Новые упражнения для развития гибкости. Наклон туловища назад в опоре на коленях — «Колечко»; наклон туловища назад в опоре на животе — «Запятая»	1	https://resh.edu.ru
	<i>Акробатические упражнения</i>	3	
19	Упражнения для гибкости позвоночника и плечевого пояса. «Мост» из положения лежа	1	https://resh.edu.ru
20	Стойка на лопатках — «Березка»	1	https://resh.edu.ru
21	Кувырки в сторону, вперед, назад - «Колобки»	1	https://resh.edu.ru
	<i>Хореографическая подготовка</i>	4	
22	Повторение танцевальных шагов. Шаги с подскоками вперед и с поворотом; шаги «галоп»	1	https://resh.edu.ru
23	Новые танцевальные движения. Танцевальное движение «Ковырялочка»	1	https://resh.edu.ru
24	Новые танцевальные движения. Танцевальное движение «Ковырялочка»	1	https://resh.edu.ru
25	Новые танцевальные движения. Танцевальное движение «Ковырялочка»	1	https://resh.edu.ru
	<i>Работа с предметами</i>	3	
26	Упражнения со скакалкой. Упражнения с обручем	1	https://resh.edu.ru
27	Упражнения с мячом. Упражнения с булавами	1	https://resh.edu.ru
28	Упражнения с лентой (девочки), гимнастической палкой (мальчики)	1	https://resh.edu.ru
	<i>Музыкально-сценические, подвижные игры и спортивные эстафеты</i>	4	

29	Эстафета с мячом	1	https://resh.edu.ru
30	Эстафета с обручем	1	https://resh.edu.ru
31	Эстафета со скакалкой. Придумываем новые правила эстафет	1	https://resh.edu.ru
32	Игры по ролям. «Маленькие мышки прячутся от кошки». «Музыкальный паровозик». «Веселый круг»	1	https://resh.edu.ru
	<i>Подготовка к итоговому показательному выступлению</i>	2	
33	Учимся подбирать музыку	1	https://resh.edu.ru
34	Учимся выбирать костюм	1	https://resh.edu.ru

№ п/п	Наименование разделов/тем	Кол-во часов	Возможность использования ЭОР, УММ
	3 класс	34	
	<i>Олимпийские виды гимнастики</i>	<i>1</i>	
1	Виды гимнастики входящие в программу олимпийских видов спорта. Подготовка сборных команд России по видам гимнастики для выступлений на Олимпийских играх	1	https://resh.edu.ru
	<i>Гимнастические упражнения</i>	<i>7</i>	
2	С чего лучше начинать разминку	1	https://resh.edu.ru
3	Новые упражнения разминок. Бег спиной («Олененок» спиной). Упражнения партерной разминки	1	https://resh.edu.ru
4	Упражнения для растяжки задней поверхности бедра и выворотности стоп	1	https://resh.edu.ru
5	Упражнения для растяжки в боковой шпагат	1	https://resh.edu.ru
6	Упражнения для растяжки в боковой шпагат и мышц брюшного пресса	1	https://resh.edu.ru
7	Упражнения наклоны в стороны	1	https://resh.edu.ru
8	Равновесие без опоры на полной стопе и на высоких полупальцах	1	https://resh.edu.ru
	<i>Акробатические упражнения</i>	<i>6</i>	
9	Совершенствование техники выполнения разученных акробатических упражнений	1	https://resh.edu.ru
10	Совершенствование техники выполнения разученных акробатических упражнений	1	https://resh.edu.ru
11	Новые акробатические упражнения. Стойка на руках. «Мост» и выход из «Моста»	1	https://resh.edu.ru

12	Новые акробатические упражнения. Стойка на руках. «Мост» и выход из «Моста»	1	https://resh.edu.ru
13	Новые акробатические упражнения. Стойка на руках. «Мост» и выход из «Моста»	1	https://resh.edu.ru
14	Новые акробатические упражнения. Стойка на руках. «Мост» и выход из «Моста»	1	https://resh.edu.ru
	<i>Хореографическая подготовка</i>	6	
15	Новые танцевальные движения. «Полька»	1	https://resh.edu.ru
16	Новые танцевальные движения. «Полька»	1	https://resh.edu.ru
17	Новые танцевальные движения. «Полька»	1	https://resh.edu.ru
18	Новые танцевальные движения. «Полька»	1	https://resh.edu.ru
19	Комбинация танцевальных движений	1	https://resh.edu.ru
20	Комбинация танцевальных движений	1	https://resh.edu.ru
	<i>Работа с предметами</i>	6	
21	Совершенствование техники выполнения упражнений со скакалкой, освоенных в 2классе	1	https://resh.edu.ru
22	Совершенствование техники выполнения упражнений со скакалкой, освоенных в 2классе	1	https://resh.edu.ru
23	Вращение скакалки с различными типами сложения и удержания	1	https://resh.edu.ru
24	Вращение скакалки с различными типами сложения и удержания	1	https://resh.edu.ru
25	Вращение скакалки с различными типами сложения и удержания	1	https://resh.edu.ru
26	Самостоятельное составление комбинаций упражнений	1	https://resh.edu.ru
	<i>Музыкально-сценические, музыкально-танцевальные игры и спортивные эстафеты</i>	6	
27	Музыкально сценические игры	1	https://resh.edu.ru
28	Музыкально сценические игры	1	https://resh.edu.ru
29	Музыкально сценические игры	1	https://resh.edu.ru
30	Музыкально-танцевальные игры	1	https://resh.edu.ru
31	Музыкально-танцевальные игры	1	https://resh.edu.ru
32	Музыкально-танцевальные игры	1	https://resh.edu.ru
	<i>Подготовка к итоговому показательному выступлению</i>	2	
33	Составление программы выступления	1	https://resh.edu.ru
34	Составление программы выступления	1	https://resh.edu.ru

2.2. Рабочие программы курсов внеурочной деятельности.

2.2.1. Рабочая программа курса внеурочной деятельности «Разговоры о важном».

Пояснительная записка

Программа курса внеурочной деятельности «Разговоры о важном» (далее – программа) разработана в соответствии с требованиями федерального государственного образовательного стандарта основного общего образования, ориентирована на обеспечение индивидуальных потребностей обучающихся и направлена на достижение планируемых результатов федеральной основной образовательной программы основного общего образования с учётом выбора участниками образовательных отношений курсов внеурочной деятельности. Это позволяет обеспечить единство обязательных требований ФГОС во всём пространстве школьного образования: не только на уроке, но и во внеурочной деятельности.

Задачей программы является развитие у обучающегося ценностного отношения к Родине, природе, человеку, культуре, знаниям, здоровью, сохранение и укрепление традиционных российских духовно-нравственных ценностей.

Изучение программы помогает обучающемуся:

в формировании его российской идентичности;

в формировании интереса к познанию;

в формировании осознанного отношения к своим правам и свободам и уважительного отношения к правам и свободам других;

в выстраивании собственного поведения с позиции нравственных и правовых норм;

в создании мотивации для участия в социально значимой деятельности;

в развитии у школьников общекультурной компетентности;

в развитии умения принимать осознанные решения и делать выбор;

в осознании своего места в обществе;

в познании себя, своих мотивов, устремлений, склонностей;

в формировании готовности к личностному самоопределению.

Занятия по программе проводятся в формах, соответствующих возрастным особенностям обучающихся и позволяющих им вырабатывать собственную мировоззренческую позицию по обсуждаемым темам (познавательные беседы, деловые игры, викторины, интервью, блиц-опросы и т. д.). Это позволяет на практике соединить обучающую и воспитательную деятельность педагога, ориентировать её не только на интеллектуальное, но и на нравственное, социальное развитие ребёнка.

Внеурочное занятие проходит каждый понедельник. Оно начинается поднятием Государственного флага Российской Федерации, слушанием (исполнением) Государственного гимна Российской Федерации. Это мероприятие проходит в общем школьном актовом зале. Затем обучающиеся расходятся по классам, где проходит тематическая часть занятия.

Занятие делится на три структурные части: первая часть – мотивационная, вторая часть – основная, третья часть – заключительная.

Цель мотивационной части занятия – предъявление обучающимся темы занятия, выдвижение мотива его проведения. Эта часть обычно начинается с просмотра видеоматериала, оценка которого является введением в дальнейшую содержательную часть занятия.

Основная часть строится как сочетание разнообразной деятельности обучающихся: интеллектуальной (работа с представленной информацией), коммуникативной (беседы, обсуждение видеоролика), практической (выполнение разнообразных заданий), игровой (дидактическая и ролевая игра), творческой (обсуждение воображаемых ситуаций, художественное творчество).

В заключительной части подводятся итоги занятия.

На изучение курса «Разговоры о важном» отведено 135 часов, в каждом классе урок проводится 1 раз в неделю. При этом в 1 классе курс рассчитан на 33 часа, а в 2-4 классах – по 34 часа.

Содержание курса внеурочной деятельности

1-4 классы

Образ будущего. Ко Дню знаний. Иметь позитивный образ будущего – значит понимать, к чему стремиться, и осознавать, что это придаёт жизни определённую наполняемость глубокими смыслами и ценностями. Будущее России – это образ сильного и независимого государства, благополучие которого напрямую зависит от наших действий уже сегодня. День знаний – это праздник, который напоминает нам о важности и ценности образования, которое является основой позитивного образа будущего, ведь в условиях стремительных изменений в мире крайне важно учиться на протяжении всей жизни, чтобы идти в ногу со временем.

Век информации. 120 лет Информационному агентству России ТАСС. Информационное телеграфное агентство России (ИТАР-ТАСС) – это крупнейшее мировое агентство, одна из самых цитируемых новостных служб страны. Агентство неоднократно меняло названия, но всегда неизменными оставались его государственный статус и функции – быть источником достоверной информации о России для всего мира. В век информации крайне важен навык критического мышления. Необходимо уметь анализировать и оценивать информацию, распознавать фейки и не распространять их.

Дорогами России. «Российские железные дороги» – крупнейшая российская компания, с большой историей, обеспечивающая пассажирские и транспортные перевозки. Вклад РЖД в совершенствование экономики страны. Железнодорожный транспорт – самый устойчивый и надёжный для пассажиров: всепогодный, безопасный и круглогодичный. Развитие транспортной сферы России. Профессии, связанные с железнодорожным транспортом.

Путь зерна. Российское сельское хозяйство – ключевая отрасль промышленности нашей страны, главной задачей которой является производство

продуктов питания. Агропромышленный комплекс России выполняет важнейшую миссию по обеспечению всех россиян продовольствием, а его мощности позволяют обеспечивать пшеницей треть всего населения планеты. Сельское хозяйство - это отрасль, которая объединила в себе традиции нашего народа с современными технологиями: роботами, информационными системами, цифровыми устройствами. Разноплановость и востребованность сельскохозяйственных профессий, технологичность и экономическая привлекательность отрасли (агрохолдинги, фермерские хозяйства и т. п.).

День учителя. Учитель – одна из важнейших в обществе профессий. Назначение учителя – социальное служение, образование и воспитание подрастающего поколения. В разные исторические времена труд учителя уважаем, социально значим, оказывает влияние на развитие образования членов общества. Учитель – советчик, помощник, участник познавательной деятельности школьников.

Легенды о России. Любовь к Родине, патриотизм – качества гражданина России. Знание истории страны, историческая правда, сохранение исторической памяти – основа мировоззренческого суверенитета страны. Попытки исказить роль России в мировой истории – одна из стратегий информационной войны против нашей страны.

Что значит быть взрослым? Быть взрослым – это нести ответственность за себя, своих близких и свою страну. Активная жизненная позиция, созидательный подход к жизни, умение принимать решения и осознавать их значение, жить в соответствии с духовно-нравственными ценностями общества – основа взрослого человека. Проекты, в которых младший школьник может проявлять свою ответственность и заботу о других.

Как создать крепкую семью. День отца. Семья как ценность для каждого гражданина страны. Крепкая семья – защита и забота каждого члена семьи о своих близких. Образ крепкой семьи в литературных произведениях. Преемственность поколений: семейные ценности и традиции (любовь, взаимопонимание, участие в семейном хозяйстве, воспитании детей). Особое отношение к старшему поколению, проявление действенного уважения, внимания к бабушкам и дедушкам, забота о них.

Гостеприимная Россия. Ко Дню народного единства. Гостеприимство – качество, объединяющее все народы России. Семейные традиции встречи гостей, кулинарные традиции народов России. Путешествие по России – это знакомство с культурой, историей и традициями разных народов. Гастрономический туризм – это вид путешествий, основой которого являются поездки тур истов по стране с целью знакомства с особенностями местной кухни и кулинарных традиций.

Твой вклад в общее дело. Уплата налогов – это коллективная и личная ответственность, вклад гражданина в благополучие государства и общества. Ни одно государство не может обойтись без налогов, это основа бюджета страны, основной источник дохода. Своим небольшим вкладом мы создаём будущее страны, процветание России. Каким будет мой личный вклад в общее дело?

С заботой к себе и окружающим. Доброта и забота – качества настоящего человека, способного оказывать помощь и поддержку, проявлять милосердие.

Добрые дела граждан России: благотворительность и пожертвование как проявление добрых чувств и заботы об окружающих.

День матери. Мать, мама – главные в жизни человека слова. Мать – хозяйка в доме, хранительница семейного очага, воспитательница детей. Материнство – это счастье и ответственность. Многодетные матери: примеры из истории и современной жизни. «Мать-героиня» – высшее звание Российской Федерации. Как поздравить маму в её праздник – День матери?

Миссия-милосердие (ко Дню волонтера). Кто такой волонтер? Деятельность волонтеров как социальное служение в военное и мирное время: примеры из истории и современной жизни. Милосердие и забота – качества волонтеров. Направления волонтерской деятельности: экологическое, социальное, медицинское, цифровое и т. д. Зооволонтерство – возможность заботы и помощи животным.

День Героев Отечества. Герои Отечества – это самоотверженные и мужественные люди, которые любят свою Родину и трудятся во благо Отчизны. Качества героя – человека, ценою собственной жизни и здоровья спасающего других: смелость и отвага, самопожертвование и ответственность за судьбу других. Проявление уважения к героям, стремление воспитывать у себя волевые качества: смелость, решительность, стремление прийти на помощь. Участники СВО – защитники будущего нашей страны.

Как пишут законы? Для чего нужны законы? Как менялся свод российских законов от древних времён до наших дней. Законодательная власть в России. Что такое права и обязанности гражданина? От инициативы людей до закона: как появляется закон? Работа депутатов: от проблемы – к решению (позитивные примеры).

Одна страна – одни традиции. Новогодние традиции, объединяющие все народы России. Новый год – любимый семейный праздник. История возникновения новогоднего праздника в России. Участие детей в подготовке и встрече Нового года. Подарки и пожелания на Новый год. История создания новогодних игр ушек. О чём люди мечтают в Новый год.

День российской печати. Праздник посвящён работникам печати, в том числе редакторам, журналистам, издателям, корректорам, – всем, кто в той или иной степени связан с печатью. Российские традиции издательского дела, история праздника. Издание печатных средств информации – коллективный труд людей многих профессий. Школьные средства массовой информации.

День студента. День российского студенчества: история праздника и его традиции. История основания Московского государственного университета имени М.В. Ломоносова. Студенческие годы – это путь к овладению профессией, возможность для творчества и самореализации. Наука: научные открытия позволяют улучшать жизнь людей, обеспечивают прогресс общества. Науку делают талантливые, творческие, увлечённые люди.

БРИКС (тема о международных отношениях). Роль нашей страны в современном мире. БРИКС – символ многополярности мира. Единство и многообразие стран БРИКС. Взаимная поддержка помогает государствам развивать

торговлю и экономику, обмениваться знаниями и опытом в различных сферах жизни общества. Россия успешно развивает контакты с широким кругом союзников и партнёров. Значение российской культуры для всего мира.

Бизнес и технологическое предпринимательство. Что сегодня делается для успешного развития экономики России? Учиться сегодня нужно так, чтобы суметь в дальнейшем повысить уровень своего образования, перестроиться на использование новых цифровых технологий там, где их раньше никогда не было.

Искусственный интеллект и человек. Стратегия взаимодействия. Искусственный интеллект – стратегическая отрасль в России, оптимизирующая процессы и повышающая эффективность производства. Искусственный интеллект – помощник человека. ИИ помогает только при условии, если сам человек обладает хорошими знаниями и критическим мышлением. Правила безопасного использования цифровых ресурсов.

Что значит служить Отечеству? 280 лет со дня рождения Ф. Ушакова. День защитника Отечества: исторические традиции. Профессия военного: кто её выбирает сегодня. Защита Отечества – обязанность гражданина Российской Федерации, проявление любви к родной земле, Родине. Честь и воинский долг. 280-летие со дня рождения великого русского флотоводца Ф.Ф. Ушакова. Качества российского воина: смелость, героизм, самопожертвование.

Арктика – территория развития. Многообразие и красота природы России: представление о природных особенностях Арктики. Зима в Арктике самая холодная, снежная и суровая. Животные Арктики. Российские исследователи Арктики. Россия – мировой лидер атомной отрасли. Атомный ледокольный флот, развитие Северного морского пути. Знакомство с проектами развития Арктики.

Международный женский день. Международный женский день – праздник благодарности и любви к женщине. Женщина в современном обществе – труженица, мать, воспитатель детей. Великие женщины в истории России. Выдающиеся женщины XX века, прославившие Россию.

Массовый спорт в России. Развитие массового спорта – вклад в благополучие и здоровье нации, будущие поколения страны. Здоровый образ жизни, забота о собственном здоровье, спорт как важнейшая часть жизни современного человека. Условия развития массового спорта в России.

День воссоединения Крыма и Севастополя с Россией. 100 -летие Артека. История и традиции Артека. После воссоединения Крыма и Севастополя с Россией Артек – это уникальный и современный комплекс из 9 лагерей, работающих круглый год. Артек – пространство для творчества, саморазвития и самореализации.

Служение творчеством. Зачем людям искусство? 185 лет со дня рождения П.И. Чайковского. Искусство – это способ общения и диалога между поколениями и народами. Роль музыки в жизни человека: музыка сопровождает человека с рождения до конца жизни. Способность слушать, воспринимать и понимать музыку. Россия – страна с богатым культурным наследием, страна великих композиторов, писателей, художников, признанных во всём мире. Произведения П.И. Чайковского, служение своей стране творчеством.

Моя малая Родина (региональный и местный компонент). Россия – великая и уникальная страна, каждый из её регионов прекрасен и неповторим своими природными, экономическими и другими ресурсами. Любовь к родному краю, способность любоваться природой и беречь её – часть любви к Отчизне. Патриот честно трудится, заботится о процветании своей страны, уважает её историю и культуру.

Герои космической отрасли. Исследования космоса помогают нам понять, как возникла наша Вселенная. Россия – лидер в развитии космической отрасли. Полёты в космос – это результат огромного труда большого коллектива учёных, рабочих, космонавтов, которые обеспечили первенство нашей Родины в освоении космического пространства. В условиях невесомости космонавты проводят сложные научные эксперименты, что позволяет российской науке продвигаться в освоении новых материалов и создании новых технологий.

Гражданская авиация России. Значение авиации для жизни общества и каждого человека. Как мечта летать изменила жизнь человека. Легендарная история развития российской гражданской авиации. Героизм конструкторов, инженеров и лётчиков-испытателей первых российских самолётов. Мировые рекорды российских лётчиков. Современное авиастроение. Профессии, связанные с авиацией.

Медицина России. Охрана здоровья граждан России – приоритет государственной политики страны. Современные поликлиники и больницы. Достижения российской медицины. Технологии будущего в области медицины. Профессия врача играет ключевую роль в поддержании и улучшении здоровья людей и их уровня жизни. Врач – не просто профессия, это настоящее призвание, требующее не только знаний, но и человеческого сочувствия, служения обществу.

Что такое успех? (ко Дню труда). Труд – основа жизни человека и развития общества. Человек должен иметь знания и умения, быть терпеливым и настойчивым, не бояться трудностей (труд и трудно – однокоренные слова), находить пути их преодоления. Чтобы добиться долгосрочного успеха, нужно много трудиться. Профессии будущего: что будет нужно стране, когда я вырасту?

80-летие Победы в Великой Отечественной войне. День Победы – священная дата, память о которой передаётся от поколения к поколению. Историческая память: память о подвиге нашего народа в годы Великой Отечественной войны. Важно помнить нашу историю и чтить память всех людей, перенёсших тяготы войны. Бессмертный полк. Страницы героического прошлого, которые нельзя забывать.

Жизнь в Движении. 19 мая – День детских общественных организаций. Детские общественные организации разных поколений объединяли и объединяют активных, целеустремлённых ребят. Участники детских общественных организаций находят друзей, вместе делают полезные дела и ощущают себя частью большого коллектива. Знакомство с проектами «Орлята России» и Движение Первых.

Ценности, которые нас объединяют. Ценности – это важнейшие нравственные ориентиры для человека и общества. Духовно-нравственные ценности России, объединяющие всех граждан страны.

Планируемые результаты

Занятия в рамках программы направлены на обеспечение достижения обучающимися следующих личностных, метапредметных и предметных образовательных результатов.

Личностные результаты

В сфере гражданско-патриотического воспитания: становление ценностного отношения к своей Родине – России; осознание своей этнокультурной и российской гражданской идентичности; сопричастность к прошлому, настоящему и будущему своей страны и родного края; уважение к своему и другим народам; первоначальные представления о человеке как члене общества, о правах и ответственности, уважении и достоинстве человека, о нравственно-этических нормах поведения и правилах межличностных отношений.

В сфере духовно-нравственного воспитания: признание индивидуальности каждого человека; проявление сопереживания, уважения и доброжелательности; неприятие любых форм поведения, направленных на причинение физического и морального вреда другим людям.

В сфере эстетического воспитания: уважительное отношение и интерес к художественной культуре, восприимчивость к разным видам искусства, традициям и творчеству своего и других народов; стремление к самовыражению в разных видах художественной деятельности.

В сфере физического воспитания, формирования культуры здоровья и эмоционального благополучия: соблюдение правил здорового и безопасного (для себя и других людей) образа жизни в окружающей среде (в том числе информационной); бережное отношение к физическому и психическому здоровью.

В сфере трудового воспитания: осознание ценности труда в жизни человека и общества, ответственное потребление и бережное отношение к результатам труда, интерес к различным профессиям.

В сфере экологического воспитания: бережное отношение к природе; неприятие действий, приносящих ей вред.

В сфере понимания ценности научного познания: первоначальные представления о научной картине мира; познавательные интересы, активность, инициативность, любознательность и самостоятельность в познании.

Метапредметные результаты

В сфере овладения познавательными универсальными учебными действиями: сравнивать объекты, устанавливать основания для сравнения, устанавливать аналогии; определять существенный признак для классификации, классифицировать предложенные объекты; находить закономерности и противоречия в рассматриваемых фактах, данных и наблюдениях на основе

предложенного педагогическим работником алгоритма; выявлять недостаток информации для решения учебной (практической) задачи на основе предложенного алгоритма; устанавливать причинно-следственные связи в ситуациях, поддающихся непосредственному наблюдению или знакомых по опыту, делать выводы; определять разрыв между реальным и желательным состоянием объекта (ситуации) на основе предложенных педагогическим работником вопросов; формулировать выводы и подкреплять их доказательствами на основе результатов проведённого наблюдения (опыта, измерения, классификации, сравнения, исследования); прогнозировать возможное развитие процессов, событий и их последствия в аналогичных или сходных ситуациях; выбирать источник получения информации, согласно заданному алгоритму находить в предложенном источнике информацию, представленную в явном виде, распознавать достоверную и недостоверную информацию самостоятельно или на основании предложенного педагогическим работником способа её проверки; соблюдать с помощью взрослых (педагогических работников, родителей (законных представителей) несовершеннолетних обучающихся) правила информационной безопасности при поиске информации в сети Интернет; анализировать и создавать текстовую, видео-, графическую, звуковую информацию в соответствии с учебной задачей.

В сфере овладения коммуникативными универсальными учебными действиями: воспринимать и формулировать суждения, выражать эмоции в соответствии с целями и условиями общения в знакомой среде; проявлять уважительное отношение к собеседнику, соблюдать правила ведения диалога и дискуссии, признавать возможность существования разных точек зрения, корректно и аргументированно высказывать своё мнение; строить речевое высказывание в соответствии с поставленной задачей; создавать устные и письменные тексты (описание, рассуждение, повествование); готовить небольшие публичные выступления, подбирать иллюстративный материал к тексту выступления; принимать цель совместной деятельности, коллективно строить действия по её достижению: распределять роли, договариваться, обсуждать процесс и результат совместной работы, проявлять готовность руководить, выполнять поручения, подчиняться, ответственно выполнять свою часть работы; оценивать свой вклад в общий результат.

В сфере овладения регулятивными универсальными учебными действиями: планировать действия по решению учебной задачи для получения результата; выстраивать последовательность выбранных действий; устанавливать причины успеха/неудач учебной деятельности; корректировать свои учебные действия для преодоления ошибок.

Предметные результаты

Предметные результаты представлены с учётом специфики содержания предметных областей, к которым имеет отношение содержание курса внеурочной деятельности «Разговоры о важном».

Русский язык: формирование первоначального представления о многообразии языков и культур на территории Российской Федерации, о языке как одной из главных духовно-нравственных ценностей народа; понимание роли языка как основного средства общения; осознание значения русского языка как государственного языка Российской Федерации; понимание роли русского языка как языка межнационального общения; осознание правильной устной и письменной речи как показателя общей культуры человека; овладение основными видами речевой деятельности на основе первоначальных представлений о нормах современного русского литературного языка; использование в речевой деятельности норм современного русского литературного языка и речевого этикета.

Литературное чтение: осознание значимости художественной литературы и произведений устного народного творчества для всестороннего развития личности человека; формирование первоначального представления о многообразии жанров художественных произведений и произведений устного народного творчества; овладение элементарными умениями анализа и интерпретации текста.

Иностранный язык: знакомство представителей других стран с культурой России.

Математика и информатика: развитие логического мышления; приобретение опыта работы с информацией, представленной в графической и текстовой форме, развитие умений извлекать, анализировать, использовать информацию и делать выводы.

Окружающий мир: формирование уважительного отношения к своей семье и семейным традициям, родному краю, России, её истории и культуре, природе; формирование чувства гордости за национальные свершения, открытия, победы; формирование первоначальных представлений о природных и социальных объектах как компонентах единого мира, о многообразии объектов и явлений природы, о связи мира а живой и неживой природы; формирование основ рационального поведения и обоснованного принятия решений; формирование первоначальных представлений о традициях и обычаях, хозяйственных занятиях населения и массовых профессиях родного края, достопримечательностях столицы России и родного края, наиболее значимых объектах Всемирного культурного и природного наследия в России, важнейших для страны и личности событиях и фактах прошлого и настоящего России, основных правах и обязанностях гражданина Российской Федерации; развитие умений описывать, сравнивать и группировать изученные природные объекты и явления, выделяя их существенные признаки и отношения между объектами и явлениями; понимание простейших причинно-следственных связей в окружающем мире (в том числе на материале о природе и культуре родного края); приобретение базовых умений работы с доступной информацией (текстовой, графической, аудиовизуальной) о природе и обществе, безопасного использования электронных ресурсов образовательной организации и сети Интернет, получения информации из источников в современной информационной среде; формирование навыков здорового и безопасного образа жизни на основе выполнения правил

безопасного поведения в окружающей среде, в том числе знаний о небезопасности разглашения личной и финансовой информации при общении с людьми вне семьи, в сети Интернет, и опыта соблюдения правил безопасного поведения при использовании личных финансов; приобретение опыта положительного эмоционально-ценностного отношения к природе, стремления действовать в окружающей среде в соответствии с экологическими нормами поведения.

Основы религиозных культур и светской этики: понимание необходимости нравственного совершенствования, духовного развития, роли в этом личных усилий человека; развитие умений анализировать и давать нравственную оценку поступкам, отвечать за них, проявлять готовность к сознательному самоограничению в поведении; построение суждений оценочного характера, раскрывающих значение нравственности, веры как регуляторов поведения человека в обществе и условий духовно-нравственного развития личности; понимание ценности семьи; овладение навыками общения с людьми разного вероисповедания, осознание, что оскорбление представителей другой веры есть нарушение нравственных норм поведения в обществе; понимание ценности человеческой жизни, человеческого достоинства, честного труда людей на благо человека, общества; формирование умений объяснять значение слов «милосердие», «сострадание», «прощение», «дружелюбие», находить образы, приводить примеры проявления любви к ближнему, милосердия и сострадания в религиозной культуре, истории России, современной жизни, открытость к сотрудничеству, готовность оказывать помощь; осуждение любых случаев унижения человеческого достоинства, знание общепринятых в российском обществе норм морали, отношений и поведения людей, основанных на российских традиционных духовных ценностях, конституционных правах, свободах и обязанностях гражданина.

Изобразительное искусство: выполнение творческих работ с использованием различных материалов и средств художественной выразительности изобразительного искусства; умение характеризовать виды и жанры изобразительного искусства; умение характеризовать отличительные особенности художественных промыслов России.

Музыка: знание основных жанров народной и профессиональной музыки.

Труд (технология): формирование общих представлений о мире профессий, значении труда в жизни человека и общества, многообразии предметов материальной культуры.

Физическая культура: формирование общих представлений о физической культуре и спорте, физической активности человека, физических качествах, жизненно важных прикладных умениях и навыках, основных физических упражнениях; развитие умения взаимодействовать со сверстниками в игровых заданиях и игровой деятельности, соблюдая правила честной игры.

Тематическое планирование

Темы учебных занятий могут меняться в зависимости от рекомендаций Минпросвещения РФ.

№ п/п	Наименование разделов/тем	Кол-во часов	Возможность использования ЭОР, УММ
	1/2-4 классы	33/34	
1.	Образ будущего. Ко Дню знаний	1	https://razgovor.edsoo.ru/
2.	Век информации. 120 лет Информационному агентству России ТАСС	1	https://razgovor.edsoo.ru/
3.	Дорогами России	1	https://razgovor.edsoo.ru/
4.	Путь зерна	1	https://razgovor.edsoo.ru/
5.	День учителя	1	https://razgovor.edsoo.ru/
6.	Легенды о России	1	https://razgovor.edsoo.ru/
7.	Что значит быть взрослым?	1	https://razgovor.edsoo.ru/
8.	Как создать крепкую семью. День отца	1	https://razgovor.edsoo.ru/
9.	Гостеприимная Россия. Ко Дню народного единства	1	https://razgovor.edsoo.ru/
10.	Твой вклад в общее дело	1	https://razgovor.edsoo.ru/
11.	С заботой к себе и окружающим	1	https://razgovor.edsoo.ru/
12.	День матери	1	https://razgovor.edsoo.ru/
13.	Миссия-милосердие (ко Дню волонтера)	1	https://razgovor.edsoo.ru/
14.	День Героев Отечества	1	https://razgovor.edsoo.ru/
15.	Как пишут законы?	1	https://razgovor.edsoo.ru/
16.	Одна страна – одни традиции	1	https://razgovor.edsoo.ru/
17.	День российской печати	1	https://razgovor.edsoo.ru/
18.	День студента	1	https://razgovor.edsoo.ru/
19.	БРИКС (тема о международных отношениях)	1	https://razgovor.edsoo.ru/
20.	Бизнес и технологическое предпринимательство	1	https://razgovor.edsoo.ru/
21.	Искусственный интеллект и человек. Стратегия взаимодействия	1	https://razgovor.edsoo.ru/
22.	Что значит служить Отечеству? 280 лет со дня рождения Ф. Ушакова	1	https://razgovor.edsoo.ru/
23.	Арктика – территория развития	1	https://razgovor.edsoo.ru/
24.	Международный женский день	1	https://razgovor.edsoo.ru/
25.	Массовый спорт в России	1	https://razgovor.edsoo.ru/

26.	День воссоединения Крыма и Севастополя с Россией. 100-летие Артека	1	https://razgovor.edsoo.ru/
27.	Служение творчеством. Зачем людям искусство? 185 лет со дня рождения П.И. Чайковского	1	https://razgovor.edsoo.ru/
28.	Моя малая Родина (региональный и местный компонент)	1	https://razgovor.edsoo.ru/
29.	Герои космической отрасли	1	https://razgovor.edsoo.ru/
30.	Гражданская авиация России	1	https://razgovor.edsoo.ru/
31.	Медицина России	1	https://razgovor.edsoo.ru/
32.	Что такое успех? (ко Дню труда)	1	https://razgovor.edsoo.ru/
33.	80-летие Победы в Великой Отечественной войне	1	https://razgovor.edsoo.ru/
34.	Жизнь в Движении. Ценности, которые нас объединяют	1	https://razgovor.edsoo.ru/

2.2.2. Рабочая программа курса внеурочной деятельности «Физическая культура. Гимнастика».

Пояснительная записка

Гимнастика — один из основных видов спорта, которым можно заниматься с раннего детства. Она входит в обязательную программу подготовки любого спортсмена, а ее элементы — в любую общую физическую подготовку и корректирующие программы.

Занятия гимнастикой (художественной и ритмической) способствуют не только физическому развитию детей (развитию основных физических качеств, исправлению отдельных недостатков фигуры), но и эстетическому развитию (формированию понимания красоты и гармонии, моделированию поведения в жизни, свойственного именно этому виду спорта).

Данная программа является продолжением программы физического воспитания «Физическая культура. Гимнастика».

Она направлена на развитие физических качеств, а также двигательных способностей учащихся 4 классов. Программа основана на развитии координации движений обучающихся, и через развитие координационных способностей детей развиваются специальные двигательные умения и навыки.

Содержание курса «Физическая культура. Гимнастика» направлено на воспитание творческих, компетентных и успешных граждан России, способных к активной самореализации в личной, общественной и профессиональной деятельности. Содержание данной программы расширяет границы физического, интеллектуального, эмоционального и социального развития детей благодаря

использованию в ней методов обучения танцевальным движениям и элементам сценического искусства; знакомству с музыкой; постановке спортивных и сценических показательных программ.

Цель:

создание прочной основы для воспитания здорового, сильного и гармонично развитого молодого поколения, расширения двигательных возможностей, компенсации дефицита двигательной активности.

Задачи:

укрепление здоровья и гармоническое развитие форм и функций организма занимающихся;

формирование правильной осанки и гимнастического стиля выполнения упражнений;

разносторонняя, сбалансированная общая и специальная подготовка (начальное развитие физических способностей, физическое совершенствование);

освоение базовых навыков на простейших упражнениях хореографии без предмета и с предметами;

освоение подготовительных, подводящих и простейших базовых элементов без предметов и с предметами;

развитие специфических качеств: музыкальности, танцевальности, выразительности и творческой активности;

привлечение интереса к занятиям гимнастикой;

воспитание дисциплинированности, аккуратности и старательности;

участие в показательных выступлениях, детских соревнованиях, контрольных уроках.

Формы внеурочной деятельности: лекции с элементами беседы, индивидуальные технические действия, тактические взаимодействия, учебные и подвижные игры, работа с предметами, самостоятельное выполнение заданий, музыкально-сценические, музыкально-танцевальные игры, спортивные эстафеты, выступления.

На изучение курса «Физическая культура. Гимнастика» в 4 классе отведено 34 часа, урок проводится 1 раз в неделю.

Содержание курса внеурочной деятельности

Знания о физической культуре

Международные соревнования по гимнастике. Кто проводит международные соревнования по гимнастике. Что такое календарные соревнования. Гимнастика и другие виды спорта.

Гимнастические упражнения (с предметами и без предметов). Основные упражнения по видам разминок (закрепление). Упражнения на гибкость. Повороты, вращение всего тела, прыжки.

Физическое совершенствование

Гимнастика с основами акробатики. Совершенствование техники выполнения акробатических упражнений.

Хореографическая подготовка. Элементы танцевальных движений. Комбинация различных танцевальных элементов.

Упражнения с предметами. Соединение и демонстрация в композиции работы с предметами с основными гимнастическими, акробатическими упражнениями под музыкальное сопровождение и без него.

Упражнения со скакалкой. Упражнения с обручем. Упражнения с мячом. Упражнения с булавами.

Подготовка к показательным выступлениям. Подбор упражнений для включения в показательные выступления и самостоятельные ежедневные тренировки; подбор музыкальных фрагментов; составление комбинаций упражнений под музыкальное сопровождение.

Планируемые результаты

Личностные результаты отражаются в индивидуальных качественных свойствах учащихся, которые они должны приобрести в процессе освоения данного курса, а именно:

формирование чувства гордости за свою Родину, российский народ и историю России, осознание своей этнической и национальной принадлежности;

формирование уважительного отношения к иному мнению, истории и культуре других народов;

формирование эстетических потребностей, ценностей и чувств;

формирование мотивов учебной деятельности и личностного смысла учения; овладение навыками сотрудничества со взрослыми и сверстниками;

формирование этических чувств доброжелательности и эмоционально-нравственной отзывчивости, понимания и сопереживания чувствам других людей;

проявление положительных качеств личности и управление своими эмоциями в различных (нестандартных) ситуациях и условиях;

проявление дисциплинированности, внимательности, трудолюбия и упорства в достижении поставленных целей;

формирование установки на безопасный, здоровый образ жизни, наличие мотивации к творческому труду, работе на результат.

Метапредметные результаты характеризуют уровень сформированности универсальных учебных действий учащихся, проявляющихся в познавательной и практической деятельности, и отражают:

овладение способностью принимать и сохранять цели и задачи учебной деятельности, поиска средств ее осуществления в разных формах и видах физической деятельности;

формирование умения планировать, контролировать и оценивать учебные действия в соответствии с поставленной задачей и условием ее реализации; определять наиболее эффективные способы достижения результата;

формирование умения понимать причины успеха/неуспеха учебной деятельности и способности конструктивно действовать даже в ситуациях неуспеха;

продуктивное сотрудничество (общение, взаимодействие) со сверстниками при решении задач на уроках и во внеурочной и внешкольной физкультурной деятельности;

готовность конструктивно разрешать конфликты посредством учета интересов сторон и сотрудничества;

овладение базовыми предметными и межпредметными понятиями, отражающими существенные связи и отношения между объектами и процессами;

умение осуществлять информационную, познавательную и практическую деятельность с использованием различных средств информации и коммуникации.

Предметные результаты изучения курса отражают опыт учащихся в физкультурной деятельности.

По окончании 4 класса учащиеся должны уметь:

самостоятельно организовывать и проводить занятия гимнастикой с разной целевой направленностью и выполнять гимнастические упражнения с заданной дозировкой нагрузки;

взаимодействовать со сверстниками по правилам проведения музыкально-сценических, музыкально-танцевальных игр, спортивных эстафет и соревнований;

объяснять в доступной форме технику выполнения гимнастических, акробатических упражнений;

находить, анализировать ошибки и исправлять их;

соблюдать такт и ритм при выполнении упражнений;

выполнять гимнастические, музыкально-гимнастические, сценические комбинации на высоком техническом уровне;

передавать движениями заданный образ, применять это умение в игровой и соревновательной деятельности.

Тематическое планирование

№ п/п	Наименование разделов/тем	Кол-во часов	Возможность использования ЭОР, УММ
	4 класс	34	
	<i>Международные соревнования по гимнастике</i>	<i>1</i>	
1	Кто проводит международные соревнования по гимнастике. Что такое календарные	1	https://resh.edu.ru

	соревнования. Гимнастика и другие виды спорта		
	<i>Гимнастические упражнения</i>	12	
2	Закрепление ранее освоенных упражнений по видам разминок	1	https://resh.edu.ru
3	Закрепление ранее освоенных упражнений по видам разминок	1	https://resh.edu.ru
4	Упражнения на гибкость. Наклон туловища назад стоя на коленях («Колечко»)	1	https://resh.edu.ru
5	Отклонение туловища назад лежа на животе («Запятая»)	1	https://resh.edu.ru
6	Стойка на предплечьях (ноги в различных позициях, «Свечка»)	1	https://resh.edu.ru
7	Стойка на предплечьях (ноги в различных позициях «Свечка»)	1	https://resh.edu.ru
8	Повороты. Повороты в различных позициях «Шене», «Бассе», «Флажок», «Казак»	1	https://resh.edu.ru
9	Вращения всего тела в простейшей позиции	1	https://resh.edu.ru
10	Прыжки. «Кабриоль» (вперед, назад); «ножницы» (вперед, назад)	1	https://resh.edu.ru
11	Прыжки вперед с согнутыми во время полуповорота ногами. Прыжок в группировке с полуповоротом всего тела толчком двумя ногами	1	https://resh.edu.ru
12	Прыжок в позиции «Арабеск»	1	https://resh.edu.ru
13	Прыжок «подбивной» толчком двумя ногами и с разбега. Прыжок «шагом» толчком двумя ногами	1	https://resh.edu.ru
	<i>Акробатические упражнения</i>	3	
14	Совершенствование техники выполнения акробатических упражнений. «Мост» и выход из «Моста». Новые упражнения. «Мост» на предплечьях	1	https://resh.edu.ru
15	«Мост» на предплечьях с последующим переворотом назад в стойку на коленях. Переворот боком — «Колесо»	1	https://resh.edu.ru
16	«Мост» на предплечьях с последующим переворотом назад в стойку на коленях. Переворот боком — «Колесо»	1	https://resh.edu.ru
	<i>Хореографическая подготовка</i>	4	
17	Новые танцевальные элементы. «Припадание», «Пяточки».	1	https://resh.edu.ru
18	Новые танцевальные элементы. «Припадание»,	1	https://resh.edu.ru

	«Пяточки».		
19	Комбинация различных танцевальных элементов, импровизируя под музыкальное сопровождение	1	https://resh.edu.ru
20	Комбинация различных танцевальных элементов, импровизируя под музыкальное сопровождение	1	https://resh.edu.ru
	<i>Работа с предметами</i>	6	
21	Вращения скакалки в вертикальной плоскости справа налево и наоборот («Восьмерка»)	1	https://resh.edu.ru
22	Броски обруча в горизонтальной плоскости («Тарелочка»); с переворачиванием обруча вокруг оси в полете («Вертушка»)	1	https://resh.edu.ru
23	Перебрасывание мяча с ладоней на тыльную сторону ладоней («Горячий колобок»)	1	https://resh.edu.ru
24	Перекаты мяча по полу («Колобок по полу»); по двум рукам на грудь; с ладони на грудь («Колобок по руке»)	1	https://resh.edu.ru
25	Вращения булавы (поочередное и одновременное) в боковой плоскости при положении рук внизу, впереди в вертикальной плоскости, в сторону в вертикальной плоскости. Переброски впереди. Комбинации элементов	1	https://resh.edu.ru
26	Полный проход ленты в большие круги в лицевой плоскости («Тоннель», «Метелочка», «Спираль», «Змейка»). Комбинация элементов	1	https://resh.edu.ru
	<i>Подготовка к итоговому показательному выступлению</i>	8	
27	Составление программы для индивидуального выступления	1	https://resh.edu.ru
28	Составление программы для индивидуального выступлений	1	https://resh.edu.ru
29	Составление программы для индивидуального выступления	1	https://resh.edu.ru
30	Составление программы для коллективного выступлений	1	https://resh.edu.ru
31	Составление программы для коллективного выступления	1	https://resh.edu.ru
32	Составление программы для коллективного выступлений	1	https://resh.edu.ru
33	Танцуем «Красную Шапочку»	1	https://resh.edu.ru
34	Танцуем «Бабу-ягу»	1	https://resh.edu.ru

2.2.3. Рабочая программа курса внеурочной деятельности «Тропинка к своему Я».

Пояснительная записка

Начало обучения в школе является одним из наиболее значимых моментов в жизни человека, периодом качественного изменения состояния, своеобразной точкой перехода. Наиболее существенная динамика у младших школьников наблюдается в сфере самосознания. Программа курса внеурочной деятельности «Тропинка к своему Я» для обучающихся начального общего образования обеспечивает формирование психологического здоровья, выполнение возрастных задач развития, а также помогает ребенку осознать самого себя, свои интересы, способности, отношения, переживания, представления о своем дальнейшем жизненном пути.

Цель курса: формирование позитивного отношения к себе и школе, профилактика школьной дезадаптации.

Основные задачи:

- формирование психологического здоровья;
- воспитание нравственных чувств и этического сознания;
- формирование позитивного отношения к своему «Я»;
- формирование ценностного отношения к здоровью и здоровому образу жизни;
- повышение уверенности в себе и развитие самостоятельности;
- предупреждение и снижение тревожности и страхов обучающихся;
- развитие навыков социального поведения;
- знакомство с языком чувств и эмоций, качествами характера, моделями поведения. Создание возможностей для самовыражения;
- выработка у обучающихся адекватного отношения к ошибкам и неудачам;
- развитие способности ребенка к сопереживанию;
- формирование позитивного отношения к сверстникам и развитие коммуникативных навыков;
- развитие навыков саморегуляции, произвольности, внутреннего плана действий, уровня самоконтроля;
- развитие познавательной мотивации;
- раскрытие творческого потенциала.

Формы проведения занятий: групповые занятия; тренинговые упражнения; ролевые и ситуационные игры; занятия с использованием художественных средств выразительности; дискуссии.

На изучение курса «Тропинка к своему Я» отведено 131 час, в каждом классе урок проводится 1 раз в неделю. При этом в 1 классе курс рассчитан на 29 часов, а в 2-4 классах – по 34 часа.

Содержание курса внеурочной деятельности

1 класс.

Тема 1. Я - школьник.

Знакомство. Я умею управлять собой.

Я умею преодолевать трудности.

Я умею слушать других.

Я умею быть доброжелательным.

Я доброжелательный.

Я умею быть ласковым.

Я становлюсь сильным духом. Я умею делать задания вместе с другими.

Я становлюсь сильным духом. Я умею слышать мнение другого.

Я учусь решать конфликты.

Тема 2. Мои чувства.

Радость. Что такое мимика? Как ее доставить другому человеку?

Жесты.

Радость можно передать прикосновением. Радость можно подарить взглядом.

Грусть.

Страх. Страх и его относительность. Как справиться со страхом. Страх и как его преодолеть.

Гнев. С какими чувствами он дружит? Может ли гнев принести пользу?

Обида.

Разные чувства.

Итоговое занятие

Основная задача - первичное осознание позиции школьника, прежде всего через новые обязанности, которые обучающийся учиться выполнять. На групповых психологических занятиях значительное место отводится заданиям, в которых каждый ребенок вне зависимости от учебных успехов чувствует собственную ценность и значимость.

В групповые занятия включены игровые и двигательные задания. Первоклассники еще не могут контролировать свои действия. Поэтому главной задачей занятий становится содействие развитию рефлексии учащихся, помощь в осознании ими своих эмоциональных состояний.

Данная программа уделяет серьезное внимание способам формирования учебной установки в близких и доступных детям формах, прежде всего в форме игры и сказок. Через игровые роли и сказочные образы дети получают возможность осознавать собственные трудности, их причины и находить пути их преодоления. Ситуации, в которые попадают герои сказок, проецируются на реальные школьные проблемы, ребенок получает возможность посмотреть на них со стороны и в то же время идентифицировать проблемы героя с собственными. В результате к концу первого года обучения дети привыкают адекватно анализировать свои проблемы.

Важной задачей в работе с первоклассниками - является установление атмосферы дружелюбия.

2 класс.

Тема 1. Вспомним чувства.

Мы рады встрече.

Понимаем чувства другого. Мы испытываем разные чувства.

Тема 2. Чем люди отличаются друг от друга?

Люди отличаются друг от друга своими качествами.

Хорошие качества людей. Самое важное хорошее качество.

Кто такой сердечный человек.

Кто такой доброжелательный человек. Трудно ли быть доброжелательным человеком. «Я желаю добра ребятам в классе». Чистое сердце.

Какие качества нам нравятся друг в друге. Какими качествами мы похожи и чем отличаемся. Каждый человек уникален.

Тема 3. Какой Я - Какой Ты?

Какой Я? Какой Ты?

Учимся договариваться.

Трудности второклассника в школе, дома, на улице. Школьные трудности.

Домашние трудности.

Итоговое занятие.

Второклассник уже привык к своему новому статусу, к школьным обязанностям, у него сформировался образ ученика. В течение второго учебного года дети получают довольно полное представление о своих индивидуальных способностях и возможностях, о собственных достоинствах и недостатках.

Во втором классе происходит активное освоение учебной деятельности. Ребенок, побуждаемый взрослыми, начинает оценивать причины своих достижений и неудач, то есть развивает познавательную рефлексивность. По-прежнему сохраняется острое желание быть успешным в учебе, у некоторых детей появляется тенденция к снижению самооценки. Она может закрепляться, если ребенок считает, что родителей сильно огорчают его неуспешность. Поэтому особое значение приобретает тема «Качества», в процессе освоения которой учащиеся получают возможность исследовать себя, узнают, что все люди имеют те или иные недостатки.

Вследствие развития умения действовать по образцу у некоторых детей снижаются творческие способности, исчезает стремление фантазировать. Чтобы предотвратить это, в занятия включено много творческих заданий.

Основное внимание второклассников начинает постепенно смещаться с учебной деятельности на отношения, которые в ней проявляются: с педагогами, родителями, сверстниками. Поэтому на занятиях большое внимание уделяется именно формированию взаимоотношений, основанных на любви, сердечности и возможности не только принимать что-либо от людей, но и отдавать им. По сути,

это первые шаги на пути взросления, который характеризуется наличием гармонии в стремлении принимать и отдавать.

3 класс.

Тема 1. Я – фантазер.

Я-третьеклассник.

Кого можно назвать фантазером? Я умею фантазировать!

Мои сны.

Я умею сочинять!

Мои мечты.

Фантазии и ложь.

Тема 2. Я и моя школа.

Я и моя школа.

Что такое лень?

Я и мой учитель.

Как справиться с «немогучками»?

Тема 3. Я и мои родители.

Я и мои родители.

Я умею просить прощения.

Почему родители наказывают детей?

Тема 4. Я и мои друзья.

Настоящий друг.

Умею ли я дружить?

Трудности в отношении с друзьями.

Ссора и драка.

Тема 5. ЧТО такое сотрудничество?

Что такое сотрудничество?

Я умею понимать другого.

Я умею договариваться с людьми.

Мы умеем действовать сообща.

Что такое коллективная работа?

Итоговое занятие.

К началу третьего класса у обучающегося уже четко сформирован отчетливый образ хорошего ученика, он ясно представляет себе, что надо делать, чтобы соответствовать этому образу, однако в результате в какой-то степени утрачивается детская непосредственность, индивидуальные особенности ребенка несколько стираются, снижаются творческие возможности. Все это ослабляет контакт с той составляющей личности, которую психологи называют «внутренним ребенком».

В этот период обучающиеся стабильно хорошо выполняют стандартные задачи, умение действовать по образцу, однако часто эти качества утверждаются в ребенке за счет обеднения фантазии, снижения изобретательности, оригинальности восприятия. Поэтому важнейшей темой психологических занятий в третьем классе

становится тема «Я-фантазер», в ходе проработки которой можно «реанимировать фантазию», утвердить ее ценность в глазах детей.

Другая важная особенность этого возраста - качественные изменения во взаимоотношениях детей со значимыми взрослыми - учителем и родителями. К этому времени учитель в сознании детей во многом утрачивает свой идеальный образ. Дети начинают смотреть на него более реалистично, однако при этом «идеал» может полностью разрушиться, уступив место пренебрежительному отношению, своеобразному «нигилизму». Сходный процесс идет и в отношении родителей. Дети должны научиться воспринимать их как людей со своими достоинствами и недостатками, не переставая любить. Ребенок привыкает к тому, что самые близкие люди имеют право иногда уставать или сердиться, могут порой допустить несправедливость, нечаянно обидеть, быть невнимательным. Но при этом они любят ребенка не меньше, чем в благоприятные моменты. Ведь они, как правило, способны вовремя простить ребенка и сами попросить прощения. Дети понемногу учатся налаживать отношения, делать шаги навстречу близким людям, дорожить ценностью установившихся привязанностей.

Важной темой остается и тема взаимоотношений со сверстниками, дружбы и сотрудничества в классе. Отношения с друзьями в этот период становятся более значимыми, нежели в первые два школьные года, меньше зависят от оценок учителя и школьных успехов. Самооценка ребенка теперь в большей степени строится на отношениях с друзьями.

К окончанию третьего учебного года дети способны брать на себя роль ведущего в знакомых психологических играх и упражнениях, быть внимательным к остальным участникам, уметь договариваться с ними об условиях игры, давать внятные инструкции, контролировать ход выполнения заданий. Взрослый старается провести через лидерские роли как можно больше детей группы, чтобы каждый ощутил психологическую разницу между положениями лидера и исполнителя на самом себе.

4 класс.

Тема 1. КТО Я? Мои силы, мои возможности.

Мое лето.

Кто Я?

Какой я- большой или маленький?

Мои способности.

Мой выбор, мой путь к успеху.

Мой внутренний мир и мои друзья.

Уникальность моего внутреннего мира, уникальность твоего внутреннего мира.

Мои интересы.

Что значит верить?

Тема 2. Я расту, Я изменяюсь.

Мое детство, мои друзья.
Мои одноклассники. Конфликты в классе.
Тема 3. Мое будущее. каким бы я хотел стать в будущем?
Мое настоящее и будущее.
Хочу вырасти здоровым человеком!
Моя будущая профессия.
Мое ближайшее будущее 5 класс.
Тема 4. Хочу вырасти интеллигентным человеком: что для этого нужно?
Кто такой интеллигентный человек?
Хочу вырасти интеллигентным человеком.
Что такое идеальное Я?
Тема 5. Хочу вырасти свободным человеком: что для этого нужно?
Кто такой свободный человек?
Права и обязанности школьника. Что такое «право на уважение»?
Права и обязанности.
Нарушение прав других людей может привести к конфликтам.
Как разрешать конфликты мирным путем?
Итоговое занятие.

Главная особенность четвероклассников - появление глубокого интереса к своему внутреннему миру и интереса к общению со сверстниками. Они легко включаются в беседы о прошлом и будущем, пытаются анализировать происходящие в них изменения, размышляют о своих способностях и возможностях. Теперь для них важны не столько успехи в учебе, сколько признание окружающими их внутренней ценности и уникальности. Поэтому целый ряд занятий посвящен обсуждению вопросов взаимоотношений в классе.

Самое важное свойство этого возраста- особая открытость души. Дети не только легко и доверчиво впускают взрослых в свой внутренний мир, но нередко и сами приглашают их туда. Однако взрослые должны помнить, что это последний возрастной период, когда ребенок настолько открыт.

Особое место занимают занятия, связанные с обсуждением близкого и отдаленного будущего. Поэтому дополнительными задачами этих занятия является снятие тревоги и побуждение к учебной активности. Последние занятия полностью посвящены процессу перехода в 5 класс.

Планируемые результаты курса внеурочной деятельности

Личностные результаты

формирование у обучающихся готовности и способности к саморазвитию, развитие мотивации к обучению и познанию, овладение начальными навыками адаптации в динамично изменяющемся и развивающемся мире;

принятие и освоение социальной роли обучающегося, развитие самостоятельности и личной ответственности за свои поступки, развитие

эмоционально-волевой сферы, в том числе доброжелательности, эмоционально-нравственной отзывчивости и сопереживания чувствам других людей;

развитие навыков сотрудничества со взрослыми и сверстниками в разных социальных ситуациях, умения не создавать конфликтов и находить выходы из спорных ситуаций.

Метапредметные результаты

овладение способностью принимать и сохранять цели и задачи учебной деятельности;

освоение способов решения проблем творческого и поискового характера;

формирование умения планировать, контролировать и оценивать учебные действия в соответствии с поставленной задачей и условиями ее реализации;

формирование умения понимать причины успеха/неуспеха учебной деятельности и способности конструктивно действовать даже в ситуациях неуспеха;

освоение начальных форм познавательной и личностной рефлексии;

готовность слушать собеседника и признавать возможность существования различных точек зрения, излагать своё мнение, свою точку зрения и оценку событий;

формирование умения договариваться о распределении функций и ролей в совместной деятельности; осуществлять взаимный контроль в совместной деятельности, адекватно оценивать собственное поведение и поведение окружающих;

готовность конструктивно разрешать конфликты посредством учета интересов сторон и сотрудничества.

Предметные результаты:

овладение первоначальными представлениями о нормах и правилах, существующих в мире, начальными понятиями социальной психологии, конфликтологии;

формирование понимания своих сильных и слабых сторон характера, своего эмоционального состояния, адекватного выражения своих эмоций;

формирование понимания различия между агрессией и агрессивностью;

формирование представления о роли конструктивного разрешения конфликтных ситуаций;

формирование собственных жизненных ценностей.

Тематическое планирование

№ п/п	Наименование разделов/тем	Кол-во часов	Возможность использования ЭОР, УММ
	1 класс	29	
1	Я - школьник	14	
1.1	Знакомство. Я умею управлять собой	1	https://urok.1sept.ru
1.2	Я умею преодолевать трудности	1	
1.3	Я умею слушать других	1	https://psy.1sept.ru
1.4	Я умею учиться у ошибки	1	
1.5	Я умею быть доброжелательным	2	https://proshkolu.ru
1.6	Я доброжелательный	1	
1.7	Я умею быть ласковым	1	http://www.karpoww.w.narod.ru
1.8	Я становлюсь сильным духом. Я умею делать задания вместе с другими	2	
1.9	Я становлюсь сильным духом. Я умею слышать мнение другого	1	
1.10	Я учусь решать конфликты	2	
1.11	Я умею решать конфликты	1	
2	Мои чувства	15	
2.1	Радость. Что такое мимика	1	https://urok.1sept.ru
2.2	Радость. Как ее доставить другому человеку	1	
2.3	Жесты	1	https://psy.1sept.ru
2.4	Радость можно передать прикосновением	1	
2.5	Радость можно подарить взглядом	1	https://proshkolu.ru
2.6	Грусть	1	
2.7	Страх	1	http://www.karpoww.w.narod.ru
2.8	Страх, его относительность	1	
2.9	Как справиться со страхом	1	
2.10	Страх и как его преодолеть	1	
2.11	Гнев. С какими чувствами он дружит?	1	
2.12	Может ли гнев принести пользу?	1	
2.13	Обида	1	
2.14	Разные чувства	1	
2.15	Подведение итогов	1	

№ п/п	Наименование разделов/тем	Кол-во часов	Возможность использования ЭОР, УММ
	2 класс	34	
1	Вспомним чувства	6	
1.1	Мы рады встрече	1	https://urok.1sept.ru
1.2	Понимаем чувства другого.	2	https://psy.1sept.ru
1.3	Мы испытываем разные чувства	3	https://proshkolu.ru http://www.karpoww.w.narod.ru
2	Чем люди отличаются друг от друга?	16	
2.1	Люди отличаются друг от друга своими качествами	2	https://urok.1sept.ru
2.2	Хорошие качества людей	2	https://psy.1sept.ru
2.3	Самое важное хорошее качество	1	
2.4	Кто такой сердечный человек	1	https://proshkolu.ru
2.5	Кто такой доброжелательный человек	1	
2.6	Трудно ли быть доброжелательным человеком	2	http://www.karpoww.w.narod.ru
2.7	«Я желаю добра ребятам в классе»	1	
2.8	Чистое сердце	1	
2.9	Какие качества нам нравятся друг в друге	1	
2.10	Какими качествами мы похожи и чем отличаемся	2	
2.11	Каждый человек уникален	2	
3	Какой Я - Какой ТЫ?	12	
3.1	Какой Я?	2	https://urok.1sept.ru
3.2	Какой Ты? Учимся договариваться	2	https://psy.1sept.ru
3.3	Трудности второклассника в школе, дома, на улице	2	https://proshkolu.ru
3.4	Школьные трудности	3	
3.5	Домашние трудности	2	http://www.karpoww.w.narod.ru
3.6	Подведение итогов	1	http://www.karpoww.w.narod.ru

№ п/п	Наименование разделов/тем	Кол-во часов	Возможность использования ЭОР, УММ
	3 класс	34	
1	Я - фантазер	9	
1.1	Я-третьеклассник	2	https://urok.1sept.ru
1.2	Кого можно назвать фантазером?	1	https://psy.1sept.ru

1.3	Я умею фантазировать!	2	https://proshkolu.ru	
1.4	Мои сны	1		
1.5	Я умею сочинять!	1		
1.6	Мои мечты	1		
1.7	Фантазии и ложь	1		
2	Я и моя школа	7		http://www.karpoww.w.narod.ru
2.1	Я и моя школа	2		
2.2	Что такое лень?	1		
2.3	Я и мой учитель	2		
2.4	Как справляться с «Немогучками»	2		
3	Я и мои родители	5	https://urok.1sept.ru https://psy.1sept.ru https://proshkolu.ru http://www.karpoww.w.narod.ru	
3.1	Я и мои родители	2		
3.2	Я умею просить прощения.	2		
3.3	Почему родители наказывают детей?	1		
4	Я и мои друзья	6	https://urok.1sept.ru https://psy.1sept.ru https://proshkolu.ru http://www.karpoww.w.narod.ru	
4.1	Настоящий друг	1		
4.2	Умею ли я дружить?	2		
4.3	Трудности в отношении с друзьями	2		
4.4	Ссора и драка	1		
5	Что такое сотрудничество?	7	https://urok.1sept.ru https://psy.1sept.ru https://proshkolu.ru http://www.karpoww.w.narod.ru	
5.1	Что такое сотрудничество?	1		
5.2	Я умею понимать другого	1		
5.3	Я умею договариваться с людьми	1		
5.4	Мы умеем действовать сообща	1		
5.5	Что такое коллективная работа?	2		
5.6	Подведение итогов	1		

№ п/п	Наименование разделов/тем	Кол-во часов	Возможность использования ЭОР, УММ
	4 класс	34	
1	Кто Я? Мои силы, мои возможности	10	
1.1	Мое лето	1	https://urok.1sept.ru https://psy.1sept.ru https://proshkolu.ru
1.2	Кто Я?	1	
1.3	Какой я- большой или маленький?	1	
1.4	Мои способности	1	
1.5	Мой выбор, мой путь к успеху	1	
1.6	Мой внутренний мир и мои друзья	1	

1.7	Уникальность моего внутреннего мира, уникальность твоего внутреннего мира	2	http://www.karpoww.w.narod.ru
1.8	Мои интересы	1	
1.9	Что значит верить?	1	
2	Я расту, Я изменяюсь	5	
2.1	Мое детство, мои друзья	2	https://urok.1sept.ru
2.2	Мои одноклассники	2	https://psy.1sept.ru
2.3	Конфликты в классе	1	https://proshkolu.ru http://www.karpoww.w.narod.ru
3	Мое будущее. Каким бы я хотел стать в будущем?	5	
3.1	Мое настоящее и будущее	2	https://urok.1sept.ru
3.2	Хочу вырасти здоровым человеком!	1	https://psy.1sept.ru
3.3	Моя будущая профессия	1	https://proshkolu.ru
3.4	Мое ближайшее будущее 5 класс	1	http://www.karpoww.w.narod.ru
4	Хочу вырасти интеллигентным человеком: что для этого нужно?	5	
4.1	Кто такой интеллигентный человек?	1	https://urok.1sept.ru
4.2	Хочу вырасти интеллигентным человеком	2	https://psy.1sept.ru
4.3	Что такое идеальное Я?	2	https://proshkolu.ru http://www.karpoww.w.narod.ru
5	Хочу вырасти свободным человеком: что для этого нужно?	9	
5.1	Кто такой свободный человек?	1	https://urok.1sept.ru
5.2	Права и обязанности школьника	2	https://psy.1sept.ru
5.3	Что такое «право на уважение»?	1	
5.4	Права и обязанности	1	
5.5	Нарушение прав других людей может привести к конфликтам	1	https://proshkolu.ru
5.6	Как разрешать конфликты мирным путем?	2	http://www.karpoww.w.narod.ru
5.7	Подведение итогов	1	

2.2.4. Рабочая программа курса внеурочной деятельности «В мире творчества».

Пояснительная записка

Программа курса внеурочной деятельности «В мире творчества» направлена на развитие творческих способностей – процесс, который пронизывает все этапы развития личности ребёнка, пробуждает инициативу и самостоятельность принимаемых решений, привычку к свободному самовыражению, уверенность в себе. Для развития творческих способностей необходимо дать ребёнку возможность проявить себя в активной деятельности широкого диапазона. Наиболее эффективный путь развития индивидуальных способностей, развития творческого подхода к своему труду - приобщение детей к продуктивной творческой деятельности.

Преподавание программы направлено на развитие духовной культуры учащихся, формирование активной эстетической позиции по отношению к действительности и произведениям искусства, понимание роли и значения художественной деятельности в жизни людей.

Цели курса внеурочной деятельности «В мире творчества»:

научить детей изготавливать вещи из разных материалов, сформировать у них стремление доставлять людям радость переживания значимых в их жизни событий и желания преобразить и украсить свой домашний интерьер;

развитие творческих способностей, мелкой моторики рук, пространственного воображения, логического мышления, глазомера; способностей ориентироваться в информации;

овладение начальными технологическими знаниями, трудовыми умениями и навыками, опытом практической деятельности; способами планирования и организации трудовой деятельности, объективной оценки своей работы;

воспитание трудолюбия, уважительного отношения к людям и результатам их труда, интереса к информационной и коммуникационной деятельности; практическое применение правил сотрудничества в коллективной деятельности.

Задачи курса:

познакомить детей с миром сувениров;

научить детей основным техникам изготовления поделок;

привить детям основы этики поведения, в том числе и в ситуациях дарения и принятия подарков;

развить у детей внимание и творческие способности, закрепить их в процессе индивидуальной и коллективной и творческой деятельности;

организовывать участие детей в выставках, конкурсах, фестивалях детского творчества;

содействовать нравственно-эстетическому развитию ребёнка.

Формы проведения занятий: индивидуальная работа, фронтальная работа, работа в малых группах, экскурсии, прогулки, выставки детских работ, праздники, развлечения.

На изучение курса «В мире творчества» отведено 131 час, в каждом классе урок проводится 1 раз в неделю. При этом в 1 классе курс рассчитан на 29 часов, а в 2-4 классах – по 34 часа.

Содержание курса внеурочной деятельности

1 класс.

1. Введение.

Теория:

Требования к поведению учащихся во время занятия.

Соблюдение порядка на рабочем месте.

Соблюдение правил по технике безопасности.

2. Работа с бумагой и картоном.

Теория:

Беседа «История создания ножниц» «Из истории бумаги», «Оригами».

Практика:

Художественное моделирование из бумаги путем складывания (по типу оригами) «Лягушка», «Жаба».

Знакомство с аппликацией. Изготовление аппликаций по образцу «Лесная сказка», «У озера», «Веселые лягушата».

3. Работа с тканью.

Теория:

Прием выполнения швов «вперед иголку», «назад иголку».

Практика:

Тренировочные упражнения по выполнению швов.

Технология изготовления и шитье мягкой игрушки «Мышка».

4. Работа с природным и бросовым материалом.

Теория:

Беседа «Будь природе другом».

Практика:

Аппликация из листьев «Лиса», «Ворона», «Совенок».

Конструирование игрушек из спичечных коробок («Чебурашка», «Собачка»).

5. Работа с пластилином.

Теория:

Рассказ о глине и пластилине.

Практика:

Лепка простых по форме овощей, фруктов (по образцу).

Пластилиновая аппликация на картоне «Зоопарк».

Лепка по замыслу детей.

6. Итоговое занятие.

Практика:

Выставка творческих работ.

2 класс.

1. Введение.

Теория:

Требования к поведению учащихся во время занятия.

Соблюдение порядка на рабочем месте.

Соблюдение правил по технике безопасности.

2. Работа с бумагой и картоном.

Теория:

Виды бумаги и картона.

Путешествие на бумажную фабрику (с использованием мультимедийной презентации).

Практика:

Приемы складывания из бумаги занимательных фигурок (по типу оригами) «Курочка», «Голубь», «Бутоны», «Гвоздика», «Парусная лодка», Тематическая композиция «Бутоны в корзине».

3. Работа с тканью.

Теория:

Знакомство с профессией швеи.

Практика:

Техника выполнения шва «обметочный». Повторение ранее изученных способов и приемов шитья. Тренировочные упражнения. Швы «вперед иголка», «назад иголка».

Технология изготовления и шитье без швейной машинки «Прихватка».

4. Работа с природным материалом.

Теория:

Флористика. Природа моего края.

Практика:

Изготовление композиций из засушенных листьев.

Изготовление животных из шишек.

Составление композиции «Животные нашего леса» (коллективная работа).

5. Работа с пластилином.

Теория:

Профессия скульптора.

Практика:

Лепка животных по образцу.

Пластилиновая аппликация «Яблоко на ветке» (по образцу).

6. Художественное творчество.

Теория:

Беседа о цветных карандашах, акварели, гуаши.

Беседа о растительном мире и лесных дарах моего края.

Практика:

Сюжетное рисование с элементами аппликации деревьев, цветов, грибов, ягод: «Летом в лесу», «На реке», «Мой сад», «Ромашковая поляна».

7. Итоговое занятие.

Теория:

Рефлексия, анкетирование.

Практика:

Выставка творческих работ.

3 класс.

1. Введение.

Теория:

Требования к поведению учащихся во время занятия.

Соблюдение порядка на рабочем месте.

Соблюдение правил по технике безопасности.

2. Работа с бумагой и картоном.

Теория:

Профессия дизайнера.

Практика:

Приемы складывания из бумаги занимательных фигурок (по типу оригами) «Петух», «Пингвин», «Рыбка», «Чайка».

Тематическая композиция «Аквариум».

Изготовление новогодней гирлянды «Елочки».

Новогоднее украшение «Подвеска на елку».

3. Работа с тканью, мехом, нитками.

Теория:

Из истории мягкой игрушки.

Знакомство с профессией портной.

Практика:

Техника выполнения ручного шва «петельный». Тренировочные упражнения. Повторение ранее изученных способов и приемов шитья.

Технология изготовления и шитье мягкой игрушки своими руками «Слоненок».

Технология и изготовление игрушки из ниток «Домовенок».

4. Художественное творчество.

Теория:

Изобразительный материал – пастель.

Практика:

Техника рисования пастелью. Тренировочные упражнения.

Работа пастелью: «Зимний пейзаж», «Весенний цветок», «Лунная дорога».

5. Работа с бисером.

Теория:

Знакомство с материалом, беседа «Родословная стеклянной бусинки», показ образцов, иллюстраций. Подготовка к работе, полезные советы; материалы и инструменты.

Практика:

Пробные плетения.

Плетение колец.

6. Работа с природным материалом.

Теория:

Охрана окружающей среды.

Практика:

Аппликация из семян и плодов растений «В подводном царстве».

Изготовление животных из желудей, шишек, веточек.

7. Итоговое занятие.

Теория:

Рефлексия, анкетирование

Практика:

Выставка творческих работ.

4 класс.

1. Введение.

Теория:

Требования к поведению учащихся во время занятия.

Соблюдение порядка на рабочем месте.

Соблюдение правил по технике безопасности.

2. Работа с бисером.

Теория:

Просмотр презентации «Красота из бисера».

Практика:

Плетение браслетов (работа по схемам).

3. Работа с тканью, нитками.

Теория:

Профессия дизайнер.

Практика:

Техника выполнения ручных швов. Тренировочные упражнения. Повторение ранее изученных способов и приемов ручного шитья.

Аппликации из ткани «Снегурочка».

Теория:

Техника «изонить».

Практика:

Заполнение круга, угла.

Аппликации в технике изонить «Солнышко».

4. Работа с бумагой.

Теория:

История возникновения технологии бумагокручения - квиллинга.

Практика:

Элементы квиллинга.

Аппликация в технике квиллинг «Цветы моего сада».

5. Поделки на основе нитяного кокона.

Теория:

Беседа «Приключение ниточки».

Практика:

Изделия из нитяного кокона «Рыбка», «Сова», «Мышка».

6. Художественное творчество.

Теория:

Жанры изобразительного искусства.

Практика:

Рисование на свободную тему в любом жанре изобразительного искусства.

7. Итоговое занятие.

Теория:

Рефлексия, анкетирование учащихся.

Практика:

Выставка творческих работ.

Планируемые результаты курса внеурочной деятельности

Личностные результаты

У обучающегося будут сформированы:

широкая мотивационная основа художественно-творческой деятельности, включающая социальные, учебно-познавательные и внешние мотивы;

интерес к новым видам прикладного творчества, к новым способам самовыражения;

устойчивый познавательный интерес к новым способам исследования технологий и материалов;

адекватное понимание причин успешности/неуспешности творческой деятельности.

Обучающийся получит возможность для формирования:

внутренней позиции обучающегося на уровне понимания необходимости творческой деятельности, как одного из средств самовыражения в социальной жизни;

выраженной познавательной мотивации;

устойчивого интереса к новым способам познания;

адекватного понимания причин успешности/неуспешности творческой деятельности.

Метапредметные результаты

Регулятивные универсальные учебные действия

Обучающийся научится

принимать и сохранять учебно-творческую задачу;

учитывать выделенные в пособиях этапы работы;

планировать свои действия;

осуществлять итоговый и пошаговый контроль;

адекватно воспринимать оценку учителя;

различать способ и результат действия;

вносить коррективы в действия на основе их оценки и учета сделанных ошибок;

выполнять учебные действия в материале, речи, в уме.

Обучающийся получит возможность научиться:

проявлять познавательную инициативу;

самостоятельно учитывать выделенные учителем ориентиры действия в незнакомом материале;

преобразовывать практическую задачу в познавательную;

самостоятельно находить варианты решения творческой задачи.

Коммуникативные универсальные учебные действия

Учащиеся смогут:

допускать существование различных точек зрения и различных вариантов выполнения поставленной творческой задачи;

учитывать разные мнения, стремиться к координации при выполнении коллективных работ;

формулировать собственное мнение и позицию;

договариваться, приходить к общему решению;

соблюдать корректность в высказываниях;

задавать вопросы по существу;

использовать речь для регуляции своего действия;

контролировать действия партнера.

Обучающийся получит возможность научиться:

учитывать разные мнения и обосновывать свою позицию;

с учетом целей коммуникации достаточно полно и точно передавать партнеру необходимую информацию как ориентир для построения действия;

владеть монологической и диалогической формой речи;

осуществлять взаимный контроль и оказывать партнерам в сотрудничестве необходимую взаимопомощь

Познавательные универсальные учебные действия

Обучающийся научится:

осуществлять поиск нужной информации для выполнения художественно-творческой задачи с использованием учебной и дополнительной литературы в открытом информационном пространстве, в т.ч. контролируемом пространстве Интернет;

использовать знаки, символы, модели, схемы для решения познавательных и творческих задач и представления их результатов;

высказываться в устной и письменной форме;

анализировать объекты, выделять главное;

осуществлять синтез (целое из частей);

проводить сравнение, сериацию, классификацию по разным критериям;

устанавливать причинно-следственные связи;

строить рассуждения об объекте

Предметные результаты

знать названия и назначение материалов, их элементарные свойства, использование, применение и доступные способы обработки;

знать правила организации рабочего места, технику безопасности при работе с колющими, режущими инструментами и приборами, правила безопасности труда и личной гигиены при обработке различных материалов;

знать приемы разметки (шаблон, линейка, угольник, циркуль);

знать применение бисера в окружающем мире;

знать технологию выполнения изделий в технике аппликации;

название, назначение, правила пользования ручным инструментом для обработки бумаги, картона, ткани и других материалов;

уметь правильно организовать свое рабочее место;

уметь пользоваться инструментами ручного труда, применяя приобретенные навыки на практике;

уметь работать по шаблону;

уметь понимать рисунки, эскизы (определять название детали, материал, из которого она должна быть изготовлена, форму, размеры).

Тематическое планирование

№ п/п	Наименование разделов/тем	Кол-во часов	Возможность использования ЭОР, УММ
	1 класс	29	
1	Требования к поведению учащихся во время занятия. Соблюдение порядка на рабочем месте. Соблюдение правил по технике безопасности	1	https://allforchildren.ru

2	Беседа на тему: «История создания ножниц»	1
3	Беседа на тему: «Из истории бумаги», «Оригами»	1
4	Работа с бумагой. Художественное моделирование из бумаги путем складывания (по типу оригами) «Лягушка»	1
5	Складывания из бумаги (по типу оригами) «Жаба»	1
6	Работа с бумагой и картоном. Знакомство с аппликацией. Изготовление аппликации по образцу «Лесная сказка»	1
7	Изготовление аппликации по образцу «У озера»	1
8	Изготовление аппликации по образцу «Веселые лягушата»	1
9	Прием выполнения швов «вперед иголка», «назад иголка»	1
10	Работа с тканью. Тренировочные упражнения по выполнению шва «вперед иголка»	1
11	Работа с тканью. Тренировочные упражнения по выполнению шва «назад иголка»	1
12	Технология изготовления и шитье мягкой игрушки «Мышка». Изготовление деталей по шаблону	1
13	Изготовление и шитье мягкой игрушки «Мышка». Соединение деталей швом «вперед иголка»	1
14	Изготовления и шитье мягкой игрушки «Мышка». Оформление изделия	1
15	Беседа на тему «Будь природе другом»	1
16	Изготовление аппликации из листьев «Ворона»	1
17	Изготовление аппликации из листьев «Лиса»	1
18	Изготовление аппликации из листьев «Совенок»	1
19	Изготовление игрушек из спичечных коробок «Чебурашка». Оклеивание коробков	1
20	Изготовление игрушек из спичечных коробок «Чебурашка». Вырезание деталей по шаблонам	1
21	Изготовление игрушек из спичечных коробок «Чебурашка». Оформление изделия с помощью аппликации	1
22	Изготовление игрушек из спичечных коробок «Собачка». Оклеивание коробков	1

23	Изготовление игрушек из спичечных коробок «Собачка». Вырезание деталей по шаблонам	1	
24	Изготовление игрушек из спичечных коробок «Собачка». Оформление изделия с помощью аппликации	1	
25	Рассказ о глине и пластилине	1	
26	Лепка простых по форме фруктов и овощей (по образцу)	1	
27	Пластилиновая аппликация на картоне «Зоопарк»	1	
28	Изготовление изделия из пластилина по замыслу детей	1	
29	Итоговое занятие. Выставка творческих работ	1	

№ п/п	Наименование разделов/тем	Кол-во часов	Возможность использования ЭОР, УММ
	2 класс	34	
1	Требования к поведению учащихся во время занятия. Соблюдение порядка на рабочем месте. Соблюдение правил по технике безопасности	1	https://allforchildren.ru
2	Виды бумаги и картона	1	
3	Виды бумаги и картона	1	
4	Путешествие на бумажную фабрику (мультимедийная презентация)	1	
5	Приемы складывания из бумаги занимательных фигурок (по типу оригами)	1	
6	Складывания из бумаги (по типу оригами) «Курочка»	1	
7	Складывания из бумаги (по типу оригами) «Голубь»	1	
8	Складывания из бумаги (по типу оригами) «Бутоны»	1	
9	Складывания из бумаги (по типу оригами) «Гвоздика»	1	
10	Складывания из бумаги (по типу оригами) «Парусная лодка»	1	
11	Складывания из бумаги (по типу оригами). Тематическая композиция «Бутоны в корзине»	1	
12	Складывания из бумаги (по типу оригами). Тематическая композиция «Бутоны в корзине»	1	

13	Знакомство с профессией швеи	1	
14	Работа с тканью. Техника выполнения ручного шва «обметочный»	1	
15	Повторение ранее изученных способов и приемов шитья. Тренировочные упражнения. Ручные швы «вперед иголка», «назад иголка»	1	
16	Технология изготовления и ручное шитье «Прихватки». Изготовление деталей по шаблону	1	
17	Технология изготовления и ручное шитье «Прихватки». Сшивание деталей «обметочным» швом	1	
18	Технология изготовления и ручное шитье «Прихватки». Оформление аппликацией	1	
19	Флористика. Понятие. Природа родного края	1	
20	Работа с природным материалом. Изготовление композиций из засушенных листьев	1	
21	Работа с природным материалом. Изготовление животных из шишек	1	
22	Работа с природным материалом. Составление композиции «Животные нашего леса»	1	
23	Работа с природным материалом. Составление композиции «Животные нашего леса»	1	
24	Беседа на тему: «Профессия скульптора»	1	
25	Работа с пластилином. Лепка животных по образцу	1	
26	Пластилиновая аппликация «Яблоко на ветке»	1	
27	Пластилиновая аппликация «Яблоко на ветке»	1	
28	Беседа о цветных карандашах, акварели, гуаши. Беседа о растительном мире и лесных дарах родного края	1	
29	Сюжетное рисование с элементами аппликации деревьев, цветов, грибов, ягод: «Летом в лесу»	1	
30	Сюжетное рисование с элементами аппликации «На реке»	1	
31	Сюжетное рисование с элементами аппликации «Мой сад»	1	
32	Сюжетное рисование с элементами аппликации «Ромашковая поляна»	1	
33	Рефлексия. Анкетирование учащихся	1	
34	Итоговое занятие. Выставка творческих работ	1	

№ п/п	Наименование разделов/тем	Кол-во часов	Возможность использования ЭОР, УММ
	3 класс	34	
1	Требования к поведению учащихся во время занятия. Соблюдение порядка на рабочем месте. Соблюдение правил по технике безопасности	1	https://allforchildren.ru
2	Беседа на тему: «Профессия дизайнера»	1	
3	Складывания из бумаги (по типу оригами) «Петух»	1	
4	Складывания из бумаги (по типу оригами) «Пингвин»	1	
5	Складывания из бумаги (по типу оригами) «Рыбка»	1	
6	Складывания из бумаги (по типу оригами) «Чайка»	1	
7	Складывания из бумаги (по типу оригами). Тематическая композиция «Аквариум»	1	
8	Складывания из бумаги (по типу оригами). Тематическая композиция «Аквариум»	1	
9	Изготовление новогодней гирлянды «Елочки». Вырезание деталей по шаблону	1	
10	Изготовление новогодней гирлянды «Елочки». Соединение деталей с помощью скотча	1	
11	Изготовление новогоднего украшения «Подвеска на елку»	1	
12	Беседа на тему: «Из истории мягкой игрушки». Знакомство с профессией портной	1	
13	Работа с тканью. Техника выполнения ручного шва «петельный»	1	
14	Тренировочные упражнения. Повторение ранее изученных способов и приемов шитья.	1	
15	Изготовления и шитье мягкой игрушки своими руками «Слоненок». Вырезание деталей по шаблонам	1	
16	Изготовления и шитье мягкой игрушки своими руками «Слоненок». Сшивание петельным швом	1	
17	Изготовления и шитье мягкой игрушки своими руками «Слоненок». Оформление изделия	1	
18	Изготовление игрушки из ниток «Домовенок»	1	
19	Изготовление игрушки из ниток «Домовенок»	1	

20	Беседа на тему: «Изобразительный материал – пастель»	1	
21	Техника рисования пастелью. Тренировочные упражнения	1	
22	Работа пастелью. Рисование на тему: «Зимний пейзаж»	1	
23	Работа пастелью. Рисование на тему: «Весенний цветок»	1	
24	Работа пастелью. Рисование на тему: «Лунная дорога»	1	
25	Знакомство с материалом – бисер. Беседа на тему: «Родословная стеклянной бусинки». Показ образцов, иллюстраций. Подготовка к работе, полезные советы; материалы и инструменты	1	
26	Работа с бисером. Пробные плетения	1	
27	Работа с бисером. Плетение колец	1	
28	Беседа на тему: «Охрана окружающей среды»	1	
29	Работа с природным материалом. Аппликация из семян и плодов растений «В подводном царстве»	1	
30	Работа с природным материалом. Аппликация из семян и плодов растений «В подводном царстве»	1	
31	Работа с природным материалом. Изготовление животных из желудей, шишек, веточек	1	
32	Работа с природным материалом. Изготовление животных из желудей, шишек, веточек	1	
33	Рефлексия, анкетирование учащихся	1	
34	Итоговое занятие. Выставка творческих работ	1	

№ п/п	Наименование разделов/тем	Кол-во часов	Возможность использования ЭОР, УММ
	4 класс	34	
1	Требования к поведению учащихся во время занятия. Соблюдение порядка на рабочем месте. Соблюдение правил по технике безопасности	1	https://allforchildren.ru
2	Просмотр презентации «Красота из бисера»	1	
3	Работа с бисером. Плетение браслетов	1	
4	Работа с бисером. Плетение браслетов	1	

5	Работа с бисером. Плетение браслетов	1
6	Беседа на тему: «Профессия дизайнер»	1
7	Работа с тканью. Техника выполнения ручных швов	1
8	Работа с тканью. Тренировочные упражнения. Повторение ранее изученных способов и приемов ручного шитья	1
9	Работа с тканью. Аппликации из ткани «Снегурочка». Вырезание деталей изделия	1
10	Работа с тканью. Аппликации из ткани «Снегурочка». Оформление изделия	1
11	Беседа на тему: «История возникновения техники «изонить»	1
12	Заполнение круга в технике «изонить»	1
13	Заполнение угла в технике «изонить»	1
14	Выполнение аппликации в технике изонить «Солнышко». Заполнение круга	1
15	Выполнение аппликации в технике изонить «Солнышко». Выполнение в технике изонить глаз, рта	1
16	Беседа на тему: «История возникновения технологии бумагокручения – квиллинга»	1
17	Техника квиллинг. Элементы квиллинга на основе свободной спирали: «капля», «глаз»	1
18	Техника квиллинг. Элементы квиллинга на основе свободной спирали: «изогнутая капля», «лист»	1
19	Техника квиллинг. Изготовление цветов в технике квиллинг: цветок «бахрома», цветок «спираль»	1
20	Выполнение аппликация в технике квиллинг «Цветы моего сада». Подготовка элементов квиллинга для аппликации	1
21	Выполнение аппликация в технике квиллинг «Цветы моего сада». Конструирование открытки	1
22	Выполнение аппликация в технике квиллинг «Цветы моего сада». Сборка аппликации из деталей квиллинга	1
23	Выполнение аппликация в технике квиллинг «Цветы моего сада». Оформление композиции	1
24	Беседа на тему: «Приключение ниточки»	1
25	Изготовление изделия из нитяного кокона	1

	«Рыбка». Наматывание кокона		
26	Изготовление изделия из нитяного кокона «Рыбка». Оформление кокона аппликацией	1	
27	Изготовление изделия из нитяного кокона «Сова». Наматывание кокона	1	
28	Изготовление изделия из нитяного кокона «Сова». Оформление кокона аппликацией	1	
29	Изготовление изделия из нитяного кокона «Мышка». Наматывание кокона	1	
30	Изготовление изделия из нитяного кокона «Мышка». Оформление кокона аппликацией	1	
31	Беседа на тему: «Жанры изобразительного искусства»	1	
32	Рисование на свободную тему в любом жанре изобразительного искусства	1	
33	Рефлексия, анкетирование учащихся	1	
34	Итоговое занятие. Выставка творческих работ	1	

2.2.5. Рабочая программа курса внеурочной деятельности «Компьютер - мой друг».

Пояснительная записка

Изучение информатики в начальных классах - первоначальный этап знакомства на базовом уровне с информационными объектами, в которых объединяются текст, наглядно-графические изображения, цифровые данные, неподвижные и движущиеся изображения, звук, ссылки и базы данных и которые могут передаваться как устно, так и с помощью телекоммуникационных технологий или размещаться в Интернете, обеспечивающий готовность выпускников начальной школы к дальнейшему образованию.

Изучение компьютерной грамотности в начальной школе вносит значительный вклад в достижение главных целей основного общего образования, обеспечивая:

формирование ряда метапредметных понятий, в том числе понятий «объект», «система», «модель», «алгоритм» и др., как необходимого условия для успешного продолжения учебно-познавательной деятельности и основы научного мировоззрения;

формирование алгоритмического стиля мышления как необходимого условия профессиональной деятельности в современном высокотехнологичном обществе;

формирование необходимых для успешной жизни в меняющемся мире универсальных учебных действий (универсальных компетентностей) на основе средств и методов информатики и информационных технологий, в том числе овладение умениями работать с различными видами информации, самостоятельно

планировать и осуществлять индивидуальную и коллективную информационную деятельность, представлять и оценивать её результаты;

формирование цифровых навыков, в том числе ключевых компетенций цифровой экономики, таких, как базовое программирование, основы работы с данными, коммуникация в современных цифровых средах, информационная безопасность;

воспитание ответственного и избирательного отношения к информации.

Формы проведения занятий: лекция с сопровождением средств мультимедиа, практикум, игра, демонстрация, фронтальная лабораторная работа.

На изучение курса «Компьютер - мой друг» отведено 102 часа, урок проводится 1 раз в неделю, 2-4 классы по 34 часа в год.

Содержание курса внеурочной деятельности

2 класс

Знакомство с компьютером

История развития компьютеров и программного обеспечения. Компьютер - универсальная машина для работы с информацией. Техника безопасности и организация рабочего места. Основные устройства компьютера.

Редакторы: текст, графика, музыка

Компьютерные объекты. Программы и документы. Файлы и папки. Основные правила наименования файлов. Элементы пользовательского интерфейса: рабочий стол, панель задач. Мышь. указатель мыши, действия с мышью. Управление компьютером при помощи мыши. Компьютерное меню. Главное меню. Запуск программы. Окно программы и его компоненты. Типы файлов. Свойства файлов. Характерные размеры файлов различных типов (страница текста, электронная книга, фотография, запись песни, видеоклип, полнометражный фильм).

Интернет

Объединение компьютеров в сеть. Сеть Интернет. Веб-страница, веб-сайт. Структура адресов веб-ресурсов. Браузер. Поисковые системы. Поиск информации, по ключевым словам, и по изображению. Достоверность информации, полученной из Интернета.

Создание текстов

Правила ввода текста. Слово, предложение, абзац. Приемы редактирования (вставка, удаление и замена символов). Фрагмент. Перемещение и удаление фрагментов. Буфер обмена. Копирование фрагментов. Проверка правописания, расстановка переносов. Форматирование символов (шрифт, размер, начертание, цвет). Форматирование абзацев (выравнивание, отступ первой строки, междустрочный интервал и др.). Текстовые документы Текстовые документы и их структурные элементы (страница, абзац, строка, слово, символ).

Создание печатных публикаций

Текстовый процессор — инструмент создания, редактирования и форматирования текстов. Правила набора текста. Редактирование текста. Свойства

символов. Шрифт. Типы шрифтов (рубленые, с засечками, моноширинные). Полуужирное и курсивное начертание. Свойства абзацев: границы, абзацный отступ, интервал, выравнивание. Параметры страницы.

Создание электронных публикаций. Презентации

Компьютерная графика. Простейший графический редактор. Инструменты графического редактора. Инструменты создания простейших графических объектов. Исправление ошибок и внесение изменений. Работа с фрагментами: удаление, перемещение, копирование. Преобразование фрагментов. Устройства ввода графической информации. Мультимедийная презентация.

Логические головоломки

Логические задачи. Работа с несколькими логическими задачами.

3 класс

Знакомство с компьютером

История развития компьютеров и программного обеспечения. Компьютер - универсальная машина для работы с информацией. Техника безопасности и организация рабочего места. Основные устройства компьютера.

Редакторы: текст, графика, музыка

Компьютерные объекты. Программы и документы. Файлы и папки. Основные правила наименования файлов. Элементы пользовательского интерфейса: рабочий стол, панель задач. Мышь. указатель мыши, действия с мышью. Управление компьютером при помощи мыши. Компьютерное меню. Главное меню. Запуск программы. Окно программы и его компоненты. Типы файлов. Свойства файлов. Характерные размеры файлов различных типов (страница текста, электронная книга, фотография, запись песни, видеоклип, полнометражный фильм).

Интернет

Правила безопасности при работе в сети. Объединение компьютеров в сеть. Сеть Интернет. Веб-страница, веб-сайт. Структура адресов веб-ресурсов. Браузер. Поисковые системы. Поиск информации, по ключевым словам, и по изображению. Достоверность информации, полученной из Интернета. Процесс аутентификации. Виды аутентификации (аутентификация по паролям, аутентификация с помощью SMS, биометрическая аутентификация, аутентификация через географическое местоположение, многофакторная аутентификация). Пароли для аккаунтов в социальных сетях. Кибербуллинг.

Создание текстов

Правила ввода текста. Слово, предложение, абзац. Приемы редактирования (вставка, удаление и замена символов). Фрагмент. Перемещение и удаление фрагментов. Буфер обмена. Копирование фрагментов. Проверка правописания, расстановка переносов. Форматирование символов (шрифт, размер, начертание, цвет). Форматирование абзацев (выравнивание, отступ первой строки, междустрочный интервал и др.). Текстовые документы Текстовые документы и их структурные элементы (страница, абзац, строка, слово, символ).

Создание печатных публикаций

Текстовый процессор — инструмент создания, редактирования и форматирования текстов. Правила набора текста. Редактирование текста. Свойства символов. Шрифт. Типы шрифтов (рубленые, с засечками, моноширинные). Полуужирное и курсивное начертание. Свойства абзацев: границы, абзацный отступ, интервал, выравнивание. Параметры страницы.

Создание электронных публикаций. Презентации

Компьютерная графика. Простейший графический редактор. Инструменты графического редактора. Инструменты создания простейших графических объектов. Исправление ошибок и внесение изменений. Работа с фрагментами: удаление, перемещение, копирование. Преобразование фрагментов. Устройства ввода графической информации. Мультимедийная презентация. Работа с гиперссылками.

Логические головоломки

Логические задачи. Работа с несколькими логическими задачами.

4 класс

Знакомство с компьютером

История развития компьютеров и программного обеспечения. Компьютер - устройство обработки данных. Компьютер - универсальное вычислительное устройство, работающее по программе. Типы компьютеров. Мобильные устройства. Техника безопасности и организация рабочего места. Основные компоненты компьютера и их назначение. Процессор. Оперативная и долговременная память. Сенсорный ввод, датчики мобильных устройств.

Редакторы: текст, графика, музыка

Компьютерные объекты. Программы и документы. Файлы и папки. Основные правила наименования файлов. Элементы пользовательского интерфейса: рабочий стол, панель задач. Мышь. указатель мыши, действия с мышью. Управление компьютером при помощи мыши. Компьютерное меню. Главное меню. Запуск программы. Окно программы и его компоненты. Типы файлов. Свойства файлов. Характерные размеры файлов различных типов (страница текста, электронная книга, фотография, запись песни, видеоклип, полнометражный фильм). Архивация данных. Использование программ-архиваторов. Файловый менеджер. Поиск файлов средствами операционной системы. Компьютерные вирусы и другие вредоносные программы. Программы для защиты от вирусов. Структурирование информации с помощью списков и таблиц. Многоуровневые списки. Добавление таблиц в текстовые документы. Вставка изображений в текстовые документы. Обтекание изображений текстом. Включение в текстовый документ диаграмм, формул, нумерации страниц, колонтитулов, ссылок и др. Проверка правописания. Расстановка переносов. Голосовой ввод текста. Оптическое распознавание текста. Компьютерный перевод. Использование сервисов сети Интернет для обработки текста. Компьютерная графика Знакомство с графическими редакторами. Растровые рисунки. Использование графических примитивов. Операции редактирования

графических объектов, в том числе цифровых фотографий: изменение размера, обрезка, поворот, отражение, работа с областями (выделение, копирование, заливка цветом), коррекция цвета, яркости и контрастности. Векторная графика. Создание векторных рисунков встроенными средствами текстового процессора или других программ (приложений). Добавление векторных рисунков в документы.

Интернет

Правила безопасности при работе в сети. Объединение компьютеров в сеть. Сеть Интернет. Веб-страница, веб-сайт. Структура адресов веб-ресурсов. Браузер. Поисковые системы. Поиск информации, по ключевым словам, и по изображению. Достоверность информации, полученной из Интернета. Процесс аутентификации. Виды аутентификации (аутентификация по паролям, аутентификация с помощью SMS, биометрическая аутентификация, аутентификация через географическое местоположение, многофакторная аутентификация). Пароли для аккаунтов в социальных сетях. Кибербуллинг.

Создание текстов

Правила ввода текста. Слово, предложение, абзац. Приемы редактирования (вставка, удаление и замена символов). Фрагмент. Перемещение и удаление фрагментов. Буфер обмена. Копирование фрагментов. Проверка правописания, расстановка переносов. Форматирование символов (шрифт, размер, начертание, цвет). Форматирование абзацев (выравнивание, отступ первой строки, междустрочный интервал и др.). Текстовые документы Текстовые документы и их структурные элементы (страница, абзац, строка, слово, символ).

Создание печатных публикаций

Текстовый процессор — инструмент создания, редактирования и форматирования текстов. Правила набора текста. Редактирование текста. Свойства символов. Шрифт. Типы шрифтов (рубленые, с засечками, моноширинные). Полужирное и курсивное начертание. Свойства абзацев: границы, абзацный отступ, интервал, выравнивание. Параметры страницы.

Создание электронных публикаций. Презентации

Компьютерная графика. Простейший графический редактор. Инструменты графического редактора. Инструменты создания простейших графических объектов. Исправление ошибок и внесение изменений. Работа с фрагментами: удаление, перемещение, копирование. Преобразование фрагментов. Устройства ввода графической информации. Мультимедийная презентация. Подготовка мультимедийных презентаций. Слайд. Добавление на слайд текста и изображений. Работа с несколькими слайдами. Добавление на слайд аудиовизуальных данных. Анимация. Гиперссылки.

Логические головоломки

Логические задачи. Работа с несколькими логическими задачами.

Планируемые результаты курса внеурочной деятельности

Личностные результаты имеют направленность на решение задач воспитания, развития и социализации обучающихся средствами курса. Реализация воспитательного потенциала предполагает следующее:

Патриотическое воспитание:

ценностное отношение к отечественному культурному, историческому и научному наследию; понимание значения информатики как науки в жизни современного общества; заинтересованность в научных знаниях о цифровой трансформации современного общества.

Духовно-нравственное воспитание:

ориентация на моральные ценности и нормы в ситуациях нравственного выбора; готовность оценивать своё поведение и поступки, а также поведение и поступки других людей с позиции нравственных и правовых норм с учётом осознания последствий поступков; активное неприятие асоциальных поступков, в том числе в сети Интернет.

Гражданское воспитание:

представление о социальных нормах и правилах межличностных отношений в коллективе, в том числе в социальных сообществах; соблюдение правил безопасности, в том числе навыков безопасного поведения в интернет-среде; ориентация на совместную деятельность при выполнении учебных, познавательных задач, создании учебных проектов; стремление к взаимопониманию и взаимопомощи в процессе этой учебной деятельности; стремление оценивать своё поведение и поступки своих товарищей с позиции нравственных и правовых норм с учётом осознания последствий поступков.

Ценности научного познания:

наличие представлений об информации, информационных процессах и информационных технологиях, соответствующих современному уровню развития науки и общественной практики; интерес к обучению и познанию; любознательность; стремление к самообразованию;

овладение начальными навыками исследовательской деятельности, установка на осмысление опыта, наблюдений, поступков и стремление совершенствовать пути достижения индивидуального и коллективного благополучия;

наличие базовых навыков самостоятельной работы с учебными текстами, справочной литературой, разнообразными средствами информационных технологий, а также умения самостоятельно определять цели своего обучения, ставить и формулировать для себя новые задачи в учёбе и познавательной деятельности, развивать мотивы и интересы своей познавательной деятельности.

Формирование культуры здоровья:

установка на здоровый образ жизни, в том числе и за счёт освоения и соблюдения требований безопасной эксплуатации средств ИКТ.

Трудовое воспитание:

интерес к практическому изучению профессий в сферах профессиональной деятельности, связанных с информатикой, программированием и

информационными технологиями, основанных на достижениях науки информатики и научно-технического прогресса.

Экологическое воспитание:

наличие представлений о глобальном характере экологических проблем и путей их решения, в том числе с учётом возможностей ИКТ.

Адаптация обучающегося к изменяющимся условиям социальной среды:

освоение обучающимися социального опыта, основных социальных ролей, соответствующих ведущей деятельности возраста, норм и правил общественного поведения, форм социальной жизни в группах и сообществах, в том числе в виртуальном пространстве.

Метапредметные результаты

Метапредметные результаты освоения программы по курсу внеурочной деятельности «Компьютер - мой друг» отражают овладение универсальными учебными действиями — познавательными, коммуникативными, регулятивными.

Универсальные познавательные действия

Базовые логические действия:

умение определять понятия, создавать обобщения, устанавливать аналогии, классифицировать, самостоятельно выбирать основания и критерии для классификации, устанавливать причинно-следственные связи, строить логические рассуждения, делать умозаключения (индуктивные, дедуктивные и по аналогии) и выводы;

умение создавать, применять и преобразовывать знаки и символы, модели и схемы для решения учебных и познавательных задач;

самостоятельно выбирать способ решения учебной задачи (сравнивать несколько вариантов решения, выбирать наиболее подходящий с учётом самостоятельно выделенных критериев).

Базовые исследовательские действия:

формулировать вопросы, фиксирующие разрыв между реальным и желательным состоянием ситуации, объекта, и самостоятельно устанавливать искомое и данное;

оценивать применимость и достоверность информации, полученной в ходе исследования;

прогнозировать возможное дальнейшее развитие процессов, событий и их последствия в аналогичных или сходных ситуациях, а также выдвигать предположения об их развитии в новых условиях и контекстах.

Работа с информацией:

выявлять дефицит информации, данных, необходимых для решения поставленной задачи;

применять основные методы и инструменты при поиске и отборе информации из источников с учётом предложенной учебной задачи и заданных критериев;

выбирать, анализировать, систематизировать и интерпретировать информацию различных видов и форм представления;

выбирать оптимальную форму представления информации и иллюстрировать решаемые задачи несложными схемами, диаграммами, иными графическими объектами и их комбинациями;

оценивать достоверность информации по критериям, предложенным учителем или сформулированным самостоятельно;

запоминать и систематизировать информацию.

Универсальные коммуникативные действия

Общение:

сопоставлять свои суждения с суждениями других участников диалога, обнаруживать различие и сходство позиций;

публично представлять результаты выполненного опыта (эксперимента, исследования, проекта);

выбирать формат выступления с учётом задач презентации и особенностей аудитории и в соответствии с ним составлять устные и письменные тексты с использованием иллюстративных материалов.

Совместная деятельность (сотрудничество):

понимать и использовать преимущества командной и индивидуальной работы при решении конкретной проблемы, в том числе при создании информационного продукта;

принимать цель совместной информационной деятельности по сбору, обработке, передаче, формализации информации; коллективно строить действия по её достижению: распределять роли, договариваться, обсуждать процесс и результат совместной работы;

выполнять свою часть работы с информацией или информационным продуктом, достигая качественного результата по своему направлению и координируя свои действия с другими членами команды;

оценивать качество своего вклада в общий информационный продукт по критериям, самостоятельно сформулированным участниками взаимодействия;

сравнивать результаты с исходной задачей и вклад каждого члена команды в достижение результатов, разделять сферу ответственности и проявлять готовность к предоставлению отчёта перед группой.

Универсальные регулятивные действия

Самоорганизация:

выявлять в жизненных и учебных ситуациях проблемы, требующие решения;

составлять алгоритм решения задачи (или его часть), выбирать способ решения учебной задачи с учётом имеющихся ресурсов и собственных возможностей, аргументировать выбор варианта решения задачи;

составлять план действий (план реализации намеченного алгоритма решения), корректировать предложенный алгоритм с учётом получения новых знаний об изучаемом объекте.

Самоконтроль (рефлексия):

владеть способами самоконтроля, самомотивации и рефлексии;

учитывать контекст и предвидеть трудности, которые могут возникнуть при решении учебной задачи, адаптировать решение к меняющимся обстоятельствам;

вносить коррективы в деятельность на основе новых обстоятельств, изменившихся ситуаций, установленных ошибок, возникших трудностей;

оценивать соответствие результата цели и условиям.

Эмоциональный интеллект:

ставить себя на место другого человека, понимать мотивы и намерения другого.

Принятие себя и других:

осознавать невозможность контролировать всё вокруг даже в условиях открытого доступа к любым объёмам информации.

Предметные результаты

2 класс

В ходе изучения курса внеурочной деятельности «Компьютер - мой друг» во 2 классе ученик научится:

работать с различными информационными объектами (рисунком, таблицей): различать, указывать назначение;

вести поиск объекта по его описанию (в пространстве, на плоскости, в таблице);

использовать информационные объекты для решения учебных и практических задач: выделять информацию, представленную в явном виде в тексте (при восприятии на слух и в ходе чтения отдельных предложений), на рисунке, в таблице;

устанавливать соответствие между объектами, объектом и его местом в таблице, на рисунке, в тексте;

работать с готовой моделью; изготавливать простую модель по образцу, инструкции; использовать модель для ответа на вопрос;

находить основание (основания) для группировки объектов;

распределять заданные объекты (не более шести) по двум (трём) группам по заданному основанию, комментировать ход группировки и проверки правильности выполнения задания;

выделять все условия (известные данные) и вопрос (неизвестное) задания, удерживать (учитывать) их в ходе решения;

выбирать способ решения из предложенных, следовать ему и формулировать ответ;

планировать ход решения, воспроизводить план решения;

работать в паре и индивидуально (по предложенным правилам);

точно следовать инструкции выполнения задания.

В процессе обучения создаются условия для формирования следующих дополнительных действий и умений (ученик получит возможность научиться):

устанавливать соответствие между одной и той же информацией, представленной в разных формах;

сравнивать разные способы выполнения одного задания;
выбирать удобный способ решения;
вести поиск ошибки и объяснять её возможные причины;
упорядочивать шаги плана решения и проверять правильность упорядочения с помощью решения учебной задачи;
проверять информацию на достоверность (с использованием предложенных источников информации);
находить несколько решений учебной задачи - соблюдать правила гигиены и безопасности при работе с компьютером и другими элементами цифрового окружения; иметь представление о правилах безопасного поведения в Интернете;
называть основные компоненты персональных компьютеров и мобильных устройств, объяснять их назначение;
понимать содержание понятий «программное обеспечение», «операционная система», «файл»;
искать информацию в Интернете (в том числе, по ключевым словам, по изображению); критически относиться к найденной информации, осознавая опасность для личности и общества распространения вредоносной информации;
запускать прикладные программы (приложения) и завершать их работу;
пояснять на примерах смысл понятий «алгоритм», «исполнитель», «программа управления исполнителем», «искусственный интеллект»;
создавать, редактировать, форматировать и сохранять текстовые документы; знать правила набора текстов; использовать автоматическую проверку правописания; устанавливать свойства отдельных символов, слов и абзацев; иллюстрировать документы с помощью изображений;
создавать и редактировать растровые изображения; использовать инструменты графического редактора для выполнения операций с фрагментами изображения;
создавать компьютерные презентации, включающие текстовую и графическую информацию;
ориентироваться в иерархической структуре файловой системы:
записывать полное имя файла или папки (каталога), путь к файлу или папке (каталогу);
работать с файловой системой персонального компьютера с использованием графического интерфейса: создавать, копировать, перемещать, переименовывать и удалять файлы и папки (каталоги), выполнять поиск файлов;
защищать информацию, в том числе персональные данные, от вредоносного программного обеспечения с использованием встроенных в операционную систему или распространяемых отдельно средств защиты;
пояснять на примерах смысл понятий «информационный процесс», «обработка информации», «хранение информации», «передача информации»;
иметь представление об основных единицах измерения информационного объёма данных;
сравнивать размеры текстовых, графических, звуковых файлов и видеофайлов;
разбивать задачи на подзадачи;

создавать простые векторные рисунки и использовать их для иллюстрации создаваемых документов;

создавать и редактировать текстовые документы, содержащие списки, таблицы;

создавать интерактивные компьютерные презентации, в том числе с элементами анимации.

3 класс

В ходе изучения курса «Компьютер - мой друг» в 3 классе ученик научится:

работать с наборами объектов: находить общее и различное, классифицировать по заданному основанию;

упорядочивать последовательность событий во времени;

находить общее свойство группы объектов, записывать объекты, обладающие одним-двумя заданными свойствами;

понимать информацию, представленную с использованием изученных знаков;

заполнять таблицу данными из текста или полученными самостоятельно, использовать условные обозначения;

классифицировать объекты по заданному или самостоятельно выбранному признаку;

работать с готовой моделью, изготавливать модель по образцу, инструкции;

составлять план решения, тестировать его и отвечать на вопрос: «Приводит ли этот план к ответу на поставленный вопрос?»;

понимать информацию, представленную в разной форме (текст, таблица, рисунок);

составлять утверждения;

сопоставлять информацию (например, событие и его протяжённость во времени, объект и его условное обозначение);

оценивать (проверять) верность (истинность) утверждения.

В процессе обучения создаются условия для формирования следующих дополнительных действий и умений (ученик получит возможность научиться):

устанавливать соответствие между одной и той же информацией, представленной в разной форме;

кодировать и декодировать информацию по заданному правилу (способу кодирования);

вести поиск ошибки и объяснять её возможные причины;

упорядочивать этапы решения учебной задачи, восстанавливать ход решения;

проверять информацию на достоверность (с использованием предложенных источников информации);

находить разные способы решения учебной задачи;

находить несколько решений учебной задачи, применять метод перебора.

4 класс

В ходе изучения курса «Компьютер - мой друг» в 4 классе ученик научится:

- читать диаграмму, таблицу, переносить данные диаграммы в таблицу, таблицы в диаграмму, текста на диаграмму и т.п.;
- дополнять таблицу, строить столбцы диаграммы;
- работать с величинами: различать, называть, использовать доступные приборы, определять цену деления шкалы прибора и устанавливать значение величины в данных единицах;
- читать схему, интерпретировать её для конструирования объектов;
- выбирать основание и проводить классификацию объектов, находить разные (или все) решения учебной задачи;
- решать логическую задачу заданным или выбранным способом;
- кодировать и декодировать информацию, использовать предложенное правило кодирования, составлять своё (в том числе использовать общепринятые условные обозначения);
- классифицировать объекты по заданному или самостоятельно выбранному признаку;
- работать с готовой моделью, изготавливать модель по образцу, инструкции;
- работать с алгоритмом: читать, тестировать, дополнять, составлять;
- понимать информацию, представленную в разной форме (текст, таблица, рисунок, диаграмма, блок-схема);
- составлять и проверять верность (истинность) утверждения;
- оценивать (проверять) верность (истинность) утверждения.

Тематическое планирование

№ п/п	Наименование разделов/тем	Кол-во часов	Возможность использования ЭОР, УММ
	2 класс	34	
1	Знакомство с компьютером	4	Цифровой образовательный контент (ЦОК) https://educont.ru/
1.1	Правила гигиены и безопасности при работе с компьютерами, мобильными устройствами и другими элементами цифрового окружения. Компьютер — универсальное вычислительное устройство, работающее по программе. Мобильные устройства. Основные компоненты персональных компьютеров и мобильных устройств. Процессор. Оперативная и долговременная память. Устройства ввода и вывода. Имя файла (папки, каталог)	4	

2	Редакторы: текст, графика, музыка	9	
2.1	Текстовый редактор. Правила набора текста. Текстовый процессор. Редактирование текста. Проверка правописания. Расстановка переносов. Свойства символов. Шрифт. Полужирное и курсивное начертание. Свойства абзацев: границы, абзацный отступ, интервал, выравнивание. Вставка изображений в текстовые документы. Обтекание изображений текстом. Планировать последовательность действий при создании и редактировании растрового изображения, работа с графикой, наложение музыки. Операции с фрагментами изображения: выделение, копирование, поворот, отражение	9	
3	Интернет	4	
3.1	Сеть Интернет. Веб-страница, веб-сайт. Браузер. Поиск информации на веб-странице. Поисковые системы. Поиск информации по ключевым словам и по изображению. Достоверность информации, полученной из Интернета. Правила безопасного поведения в Интернете. Процесс аутентификации. Виды аутентификации (аутентификация по паролям, аутентификация с помощью SMS, биометрическая аутентификация, аутентификация через географическое местоположение, многофакторная аутентификация). Пароли для аккаунтов в социальных сетях. Кибербуллинг	4	
4	Создание текстов	6	
4.1	Текстовый редактор. Правила набора текста. Текстовый процессор. Редактирование текста. Проверка правописания. Расстановка переносов. Свойства символов. Шрифт. Полужирное и курсивное начертание. Свойства абзацев: границы, абзацный отступ, интервал, выравнивание. Вставка изображений в текстовые документы. Обтекание изображений текстом	6	
5	Создание печатных публикаций	4	
5.1	Текстовый процессор. Структурирование информации с помощью списков.	4	

	Нумерованные, маркированные и многоуровневые списки. Добавление таблиц в текстовые документы		
6	Создание электронных публикаций. Презентации	5	
6.1	Текстовый процессор. Структурирование информации с помощью списков. Нумерованные, маркированные и многоуровневые списки. Добавление таблиц в текстовые документы. Компьютерные презентации. Слайд. Добавление на слайд текста и изображений. Работа с несколькими слайдами. Создание компьютерных презентаций. Интерактивные элементы. Гиперссылки	5	
7	Логические головоломки	2	
7.1	Логические задачи. Работа с несколькими логическими задачами	2	

№ п/п	Наименование разделов/тем	Кол-во часов	Возможность использования ЭОР, УММ
	3 класс	34	
1	Знакомство с компьютером	4	
1.1	Правила гигиены и безопасности при работе с компьютерами, мобильными устройствами и другими элементами цифрового окружения. Компьютер — универсальное вычислительное устройство, работающее по программе. Мобильные устройства. Основные компоненты персональных компьютеров и мобильных устройств. Процессор. Оперативная и долговременная память. Устройства ввода и вывода. Имя файла (папки, каталог)	4	Цифровой образовательный контент (ЦОК) https://educont.ru/
2	Редакторы: текст, графика, музыка	9	
2.1	Текстовый редактор. Правила набора текста. Текстовый процессор. Редактирование текста. Проверка правописания. Расстановка переносов. Свойства символов. Шрифт. Полуужирное и курсивное начертание. Свойства абзацев: границы, абзацный отступ, интервал, выравнивание. Вставка изображений в	9	

	текстовые документы. Обтекание изображений текстом. Планировать последовательность действий при создании и редактировании растрового изображения, работа с графикой, наложение музыки. Операции с фрагментами изображения: выделение, копирование, поворот, отражение		
3	Интернет	4	
3.1	Сеть Интернет. Веб-страница, веб-сайт. Браузер. Поиск информации на веб-странице. Поисковые системы. Поиск информации по ключевым словам и изображению. Достоверность информации, полученной из Интернета. Правила безопасного поведения в Интернете. Процесс аутентификации. Виды аутентификации (аутентификация по паролям, аутентификация с помощью SMS, биометрическая аутентификация, аутентификация через географическое местоположение, многофакторная аутентификация). Пароли для аккаунтов в социальных сетях. Кибербуллинг	4	
4	Создание текстов	6	
4.1	Текстовый редактор. Правила набора текста. Текстовый процессор. Редактирование текста. Проверка правописания. Расстановка переносов. Свойства символов. Шрифт. Полужирное и курсивное начертание. Свойства абзацев: границы, абзацный отступ, интервал, выравнивание. Вставка изображений в текстовые документы. Обтекание изображений текстом	6	
5	Создание печатных публикаций	4	
5.1	Текстовый процессор. Структурирование информации с помощью списков. Нумерованные, маркированные и многоуровневые списки. Добавление таблиц в текстовые документы	4	
6	Создание электронных публикаций. Презентации	5	
6.1	Текстовый процессор. Структурирование информации с помощью списков. Нумерованные, маркированные и	5	

	многоуровневые списки. Добавление таблиц в текстовые документы. Компьютерные презентации. Слайд. Добавление на слайд текста и изображений. Работа с несколькими слайдами. Создание компьютерных презентаций. Интерактивные элементы. Гиперссылки		
7	Логические головоломки	2	
7.1	Логические задачи. Работа с несколькими логическими задачами	2	

№ п/п	Наименование разделов/тем	Кол-во часов	Возможность использования ЭОР, УММ
	4 класс	34	
1	Знакомство с компьютером	4	Цифровой образовательный контент (ЦОК) https://educont.ru/
1.1	Правила гигиены и безопасности при работе с компьютерами, мобильными устройствами и другими элементами цифрового окружения. Компьютер — универсальное вычислительное устройство, работающее по программе. Мобильные устройства. Основные компоненты персональных компьютеров и мобильных устройств. Процессор. Оперативная и долговременная память. Устройства ввода и вывода. Имя файла (папки, каталог)	4	
2	Редакторы: текст, графика, музыка	9	
2.1	Текстовый редактор. Правила набора текста. Текстовый процессор. Редактирование текста. Проверка правописания. Расстановка переносов. Свойства символов. Шрифт. Полужирное и курсивное начертание. Свойства абзацев: границы, абзацный отступ, интервал, выравнивание. Вставка изображений в текстовые документы. Обтекание изображений текстом. Планировать последовательность действий при создании и редактировании растрового изображения, работа с графикой, наложение музыки. Операции с фрагментами изображения: выделение, копирование, поворот, отражение	9	

3	Интернет	4
3.1	Сеть Интернет. Веб-страница, веб-сайт. Браузер. Поиск информации на веб-странице. Поисковые системы. Поиск информации по ключевым словам и изображению. Достоверность информации, полученной из Интернета. Правила безопасного поведения в Интернете. Процесс аутентификации. Виды аутентификации (аутентификация по паролям, аутентификация с помощью SMS, биометрическая аутентификация, аутентификация через географическое местоположение, многофакторная аутентификация). Пароли для аккаунтов в социальных сетях. Кибербуллинг	4
4	Создание текстов	6
4.1	Текстовый редактор. Правила набора текста. Текстовый процессор. Редактирование текста. Проверка правописания. Расстановка переносов. Свойства символов. Шрифт. Полужирное и курсивное начертание. Свойства абзацев: границы, абзацный отступ, интервал, выравнивание. Вставка изображений в текстовые документы. Обтекание изображений текстом	6
5	Создание печатных публикаций	4
5.1	Текстовый процессор. Структурирование информации с помощью списков. Нумерованные, маркированные и многоуровневые списки. Добавление таблиц в текстовые документы	4
6	Создание электронных публикаций. Презентации	5
6.1	Текстовый процессор. Структурирование информации с помощью списков. Нумерованные, маркированные и многоуровневые списки. Добавление таблиц в текстовые документы. Компьютерные презентации. Слайд. Добавление на слайд текста и изображений. Работа с несколькими слайдами. Создание компьютерных презентаций. Интерактивные элементы. Гиперссылки	5

7	Логические головоломки	2	
7.1	Логические задачи. Работа с несколькими логическими задачами	2	

2.2.6. Рабочая программа курса внеурочной деятельности «Формирование функциональной грамотности».

Пояснительная записка

Программа курса внеурочной деятельности «Формирование функциональной грамотности» для 1-4 классов разработана в соответствии с требованиями Федерального государственного образовательного стандарта начального общего образования, требованиями к образовательной программе начального общего образования.

Формирование функционально грамотных людей – одна из важнейших задач современной школы. Сущность функциональной грамотности состоит в способности личности самостоятельно осуществлять учебную деятельность и применять приобретенные знания, умения и навыки для решения жизненных задач в различных сферах человеческой деятельности, общения и социальных отношений.

Цель программы: создание условий для развития функциональной грамотности.

Программа разбита на четыре блока: «Читательская грамотность», «Математическая грамотность», «Финансовая грамотность» и «Естественно-научная грамотность».

Целью изучения блока «Читательская грамотность» является развитие способности учащихся к осмыслению письменных текстов и рефлексии на них, использования их содержания для достижения собственных целей, развития знаний и возможностей для активного участия в жизни общества. Оценивается не техника чтения и буквальное понимание текста, а понимание и рефлексия на текст, использование прочитанного для осуществления жизненных целей.

Целью изучения блока «Математическая грамотность» является формирование у обучающихся способности определять и понимать роль математики в мире, в котором они живут, высказывать хорошо обоснованные математические суждения и использовать математику так, чтобы удовлетворять в настоящем и будущем потребности, присущие созидательному, заинтересованному и мыслящему гражданину.

Целью изучения блока «Финансовая грамотность» является развитие экономического образа мышления, воспитание ответственности и нравственного поведения в области экономических отношений в семье, формирование опыта применения полученных знаний и умений для решения элементарных вопросов в области экономики семьи.

Целью изучения блока «Естественно-научная грамотность» является формирование у обучающихся способности использовать естественно-научные знания для выделения в реальных ситуациях проблем, которые могут быть исследованы и решены с помощью научных методов, для получения выводов, основанных на наблюдениях и экспериментах. Эти выводы необходимы для понимания окружающего мира и тех изменений, которые вносит в него деятельность человека, а также для принятия соответствующих решений.

Формы внеурочной деятельности: беседы, творческие проекты, игры, конференции, телепередачи, диалоги и др.

Программа данного курса предназначена для учащихся 1-4 классов и рассчитана на 4 года обучения: в 1 классе – 29 часов, во 2-4 классе – по 34 часа. Занятия проводятся один раз в неделю.

Содержание учебного курса

1 класс

Читательская грамотность: анализ текстов авторских и русских народных сказок, составление характеристики героев прочитанных произведений, деление текстов на части, составление картинного плана, ответы по содержанию прочитанных произведений, эмоциональная и личностная оценка прочитанного.

Математическая грамотность: счет предметов в пределах 10, составление числовых выражений и нахождение их значений, состав чисел первого и второго десятка, задание на нахождение суммы; задачи на нахождение части числа, задачи на увеличение и уменьшение числа на несколько единиц, чтение и заполнение таблиц, круговых диаграмм, ложные и истинные высказывания.

Финансовая грамотность: деньги, финансы, покупка, товар, обмен, бартер, услуги платные и бесплатные, доход, прибыль, банк, реклама, цена, количество, стоимость.

Естественно-научная грамотность: наблюдения и простейшие эксперименты с яблоком, воздушным шариком, зеркалом и апельсином; воздух и его свойства, соль и её свойства, вода и её свойства, три состояния воды, плавучесть предметов, отражение.

2 класс

Читательская грамотность: понятия «художественный» и «научно-познавательный»; жанровое сходство и различия художественных и научно-познавательных текстов; составление характеристики героев прочитанных произведений; деление текстов на части, составление плана; ответы по содержанию прочитанных произведений, эмоциональная и личностная оценка прочитанного.

Математическая грамотность: нахождение значений математических выражений в пределах 100, составление числовых выражений и нахождение их значений. Состав чисел первого и второго десятка, задание на нахождение суммы; задачи на нахождение части числа, задачи на увеличение и уменьшение числа на

несколько единиц, чтение и заполнение таблиц, столбчатых диаграмм, календарь, логические задачи, ложные и истинные высказывания, построение геометрических фигур, нахождение длины ломаной, диаметр окружности, периметр треугольника.

Финансовая грамотность: деньги, аверс и реверс монеты, кредиты, вклады, банковская карта, правила безопасного использования банковских карт, фальшивые и повреждённые деньги, средства защиты российских банкнот, валюта.

Естественно-научная грамотность: наблюдения и простейшие эксперименты с яблоком, овощами, мёдом, лесной землей, песком, глиной. Состав почвы, перегной. Состав и свойства древесины. Названия овощей, выделение среди овощей корнеплодов. Названия частей растений, виды корней, свойства корней. Представление о позвоночных животных.

3 класс

Читательская грамотность: научно-познавательные тексты; основная мысль текста, тема текста, деление текста на части, составление плана текста; ответы на вопросы по содержанию прочитанного текста, лексическое значение слов; личностная оценка прочитанного.

Естественно-научная грамотность: особенности жизнедеятельности дождевых червей: кальций и его роль в организме человека, дрожжи, виды облаков, свойства мела, свойства мыла, восковые свечи, магнит и его свойства.

Финансовая грамотность: бюджет, уровни государственного бюджета, семейный бюджет, заработная плата, пенсия, дополнительные доходы (выигрыш, клад, пособия). Обязательные, желаемые и непредвиденные расходы. Налоги. Экономия семейного бюджета.

Математическая грамотность: нахождение значений математических выражений в пределах 100000, составление числовых выражений и нахождение их значений, задачи на нахождение суммы; задачи на нахождение части числа, задачи на увеличение и уменьшение числа на несколько единиц, решение задачи с тройкой величин «цена, количество, стоимость», чтение и заполнение таблиц, столбчатых и круговых диаграмм, работа с графиками.

4 класс

Читательская грамотность (занятия 1-8): научно-познавательные тексты; основная мысль текста, тема текста, деление текста на части, составление плана текста; ответы на вопросы по содержанию прочитанного текста, лексическое значение слов; личностная оценка прочитанного.

Естественно-научная грамотность (занятия 9-16): томат, болгарский перец, картофель, баклажаны, лук, капуста, горох, грибы. Работа с понятиями: многолетнее / однолетнее растение, части растений, условия и способы размножения, строение плодов, сроки посадки, возможности использования человеком.

Финансовая грамотность (занятия 18-25): потребительская корзина, состав потребительской корзины, прожиточный минимум, минимальный размер оплаты

труда, страхование и его виды, распродажа, акция, скидка, бонусы, кешбэк, страховые риски, благотворительность, благотворитель, благотворительный фонд.

Математическая грамотность (занятия 26-33): нахождение значений математических выражений в пределах 100000, составление числовых выражений и нахождение их значений, задачи на нахождение суммы; задачи с тройкой величин «цена, количество, стоимость», сравнение различных вариантов покупок; нахождение размера скидки на товар, нахождение цены товара со скидкой; чтение и заполнение таблиц, столбчатых и круговых диаграмм, работа с графиками, умение пользоваться калькулятором.

Планируемые результаты освоения учебного курса

Личностные результаты:

осознавать себя как члена семьи, общества и государства: участие в обсуждении финансовых проблем семьи, принятии решений о семейном бюджете;

овладевать начальными навыками адаптации в мире финансовых отношений: сопоставление доходов и расходов, простые вычисления в области семейных финансов;

осознавать личную ответственность за свои поступки;

уметь сотрудничать со взрослыми и сверстниками в различных ситуациях.

Метапредметные результаты:

Познавательные:

осваивать способы решения проблем творческого и поискового характера: работа над проектами и исследованиями;

использовать различные способы поиска, сбора, обработки, анализа и представления информации;

овладевать логическими действиями сравнения, обобщения, классификации, установления аналогий и причинно-следственных связей, построения рассуждений, отнесения к известным понятиям;

использовать знаково-символические средства, в том числе моделирование;

ориентироваться в своей системе знаний: отличать новое от уже известного;

делать предварительный отбор источников информации: ориентироваться в потоке информации;

добывать новые знания: находить ответы на вопросы, используя учебные пособия, свой жизненный опыт и информацию, полученную от окружающих;

перерабатывать полученную информацию: сравнивать и группировать объекты;

преобразовывать информацию из одной формы в другую.

Регулятивные:

проявлять познавательную и творческую инициативу;

принимать и сохранять учебную цель и задачу, планировать ее реализацию, в том числе во внутреннем плане;

контролировать и оценивать свои действия, вносить соответствующие коррективы в их выполнение;

уметь отличать правильно выполненное задание от неверного;

оценивать правильность выполнения действий: самооценка и взаимооценка, знакомство с критериями оценивания.

Коммуникативные:

адекватно передавать информацию, выражать свои мысли в соответствии с поставленными задачами и отображать предметное содержание и условия деятельности в речи;

слушать и понимать речь других;

совместно договариваться о правилах работы в группе;

доносить свою позицию до других: оформлять свою мысль в устной и письменной речи (на уровне одного предложения или небольшого текста);

учиться выполнять различные роли в группе (лидера, исполнителя, критика).

Предметные результаты изучения блока «Читательская грамотность»:

способность понимать, использовать, оценивать тексты, размышлять о них и заниматься чтением для того, чтобы достигать своих целей, расширять свои знания и возможности, участвовать в социальной жизни;

умение находить необходимую информацию в прочитанных текстах;

умение задавать вопросы по содержанию прочитанных текстов;

умение составлять речевое высказывание в устной и письменной форме в соответствии с поставленной учебной задачей.

Предметные результаты изучения блока «Естественно-научная грамотность»:

способность осваивать и использовать естественно-научные знания для распознавания и постановки вопросов, для освоения новых знаний, для объяснения естественно-научных явлений и формулирования основанных на научных доказательствах выводов;

способность понимать основные особенности естествознания как формы человеческого познания.

Предметные результаты изучения блока «Математическая грамотность»:

способность формулировать, применять и интерпретировать математику в разнообразных контекстах;

способность проводить математические рассуждения;

способность использовать математические понятия, факты, чтобы описать, объяснить и предсказывать явления;

способность понимать роль математики в мире, высказывать обоснованные суждения и принимать решения, которые необходимы конструктивному, активному и размышляющему человеку.

Предметные результаты изучения блока «Финансовая грамотность»:

- понимание и правильное использование финансовых терминов;
- представление о семейных расходах и доходах;
- умение проводить простейшие расчеты семейного бюджета;
- представление о различных видах семейных доходов;
- представление о различных видах семейных расходов;
- представление о способах экономии семейного бюджета.

Тематическое планирование.

№ п/п	Наименование разделов/тем	Кол-во часов	Возможность использования ЭОР, УММ
	1 класс	29	
	Блок «Читательская грамотность»	7	
1	Виталий Бианки «Лис и мышонок»	1	http://schoolcollection.edu.ru/ Единая коллекция цифровых образовательных ресурсов https://interneturok.ru/ Библиотека Видеоуроков https://educont.ru/ Цифровой образовательный контент (ЦОК)
2	Русская народная сказка «Мороз и заяц»	1	
3	Владимир Сутеев «Живые грибы»	1	
4	Геннадий Цыферов «Петушок и солнышко»	1	
5	Михаил Пляцковский «Урок дружбы»	1	
6	Грузинская сказка «Лев и заяц»	1	
7	Евгений Пермяк «Четыре брата»	1	
	Блок «Математическая грамотность»	7	
8	Счёт предметов, составление и решение выражений, задачи. Многоугольники	1	http://schoolcollection.edu.ru/ Единая коллекция цифровых образовательных ресурсов https://interneturok.ru/ Библиотека Видеоуроков
9	Счёт предметов, составление и решение выражений, задачи. Ломаная	1	
10	Состав числа 9, анализ данных и ответы на вопросы. Разложение числа 10 на два и три слагаемых	1	

11	Увеличение числа на несколько единиц, сложение и вычитание в пределах 20	1	https://educont.ru/ Цифровой образовательный контент (ЦОК)
12	Состав чисел 9, 10, 11. Задачи на нахождение суммы	1	
13	Задачи на нахождение части. Состав числа 12	1	
14	Задачи на нахождение суммы. Состав чисел второго десятка	1	
	Блок «Финансовая грамотность»	7	
15	Цена, товар, спрос. Деньги, услуги, товар	1	http://schoolcollection.edu.ru/ Единая коллекция цифровых образовательных ресурсов https://interneturok.ru/ Библиотека Видеоуроков https://educont.ru/ Цифровой образовательный контент (ЦОК)
16	Цена, стоимость, сдача, сбережения	1	
17	Карманные деньги, необходимая покупка, желаемая покупка	1	
18	Реклама	1	
19	Банк, финансы, банковские услуги, работники банка	1	
20	Мошенник, сделка, доход, выручка, прибыль, продажа оптом	1	
21	Услуга, равноценный обмен, бартер	1	
	Блок «Естественно-научная грамотность»	8	
22	Вода, свойства воды	1	http://schoolcollection.edu.ru/ Единая коллекция цифровых образовательных ресурсов https://interneturok.ru/ Библиотека Видеоуроков https://educont.ru/ Цифровой образовательный контент (ЦОК)
23	Воздушный шарик, воздух	1	
24	Корнеплоды	1	
25	Плавучесть предметов. Три состояния воды	1	
26	Апельсин, плавучесть, эфирные масла из апельсина	1	
27	Зеркало, отражение, калейдоскоп	1	
28	Соль, свойства соли	1	
29	Викторина по всем блокам ФГ	1	

№ п/п	Наименование разделов/тем	Кол-во часов	Возможность использования ЭОР, УММ
	2 класс	34	
	Блок «Читательская грамотность»	8	
1	Михаил Пришвин «Беличья память»	1	http://schoolcollection.edu.ru/ Единая коллекция цифровых образовательных ресурсов https://interneturok.ru/ Библиотека Видеоуроков https://educont.ru/ Цифровой образовательный контент (ЦОК)
2	И. Соколов-Микитов «В берлоге»	1	
3	Лев Толстой «Зайцы»	1	
4	Николай Сладков «Весёлая игра»	1	
5	Обыкновенные кроты. Содержание научно-познавательного текста	1	
6	Эдуард Шим «Тяжкий труд»	1	
7	Полевой хомяк. Содержание научно-познавательного текста	1	
8	Про бобров. Содержание текста, текст-описание	1	
	Блок «Математическая грамотность»	8	
9	Сложение одинаковых слагаемых, решение задач	1	http://schoolcollection.edu.ru/ Единая коллекция цифровых образовательных ресурсов https://interneturok.ru/ Библиотека Видеоуроков https://educont.ru/ Цифровой образовательный контент (ЦОК)
10	Столбчатая диаграмма, таблицы, логические задачи	1	
11	Единицы измерения времени: сутки, часы. Сложение в пределах 100. Логические задачи. Диаграмма	1	
12	Решение логических задач с помощью таблицы; столбчатая диаграмма, чертёж	1	
13	Сложение в пределах 100. Логические задачи. Диаграмма	1	
14	Решение выражений, столбчатая и круговая диаграмма, названия месяцев	1	
15	Решение выражений, столбчатая и круговая диаграммы, именованные числа, четырёхугольники	1	
16	Диаметр, длина окружности, решение практических задач	1	
	Блок «Финансовая грамотность»	8	
17	Бумажные и металлические деньги, рубль, копейка	1	http://schoolcollection.edu.ru/ Единая коллекция

18	Наличные деньги, средства защиты бумажных денег, повреждённые деньги	1	цифровых образовательных ресурсов https://interneturok.ru/ Библиотека Видеоуроков https://educont.ru/ Цифровой образовательный контент (ЦОК)
19	Банковская карта	1	
20	Правила безопасности при использовании банковских карт	1	
21	Кредит. Ипотечный кредит. Автокредит. Кредит наличными	1	
22	Вклад, вкладчик, срочный вклад, вклад до востребования	1	
23	Доходы, расходы, прибыль, дефицит, профицит	1	
24	Валюта, курс для обмена валюты, деньги разных стран	1	
	Блок «Естественно-научная грамотность»	10	
25	Наблюдения за погодой	1	http://schoolcollection.edu.ru/ Единая коллекция цифровых образовательных ресурсов https://interneturok.ru/ Библиотека Видеоуроков https://educont.ru/ Цифровой образовательный контент (ЦОК)
26	Медонос, настоящий и искусственный мёд	1	
27	Морковь, огурец, помидор, свёкла, капуста	1	
28	Устройство лисьей норы, свойства лесной земли, песка и глины, состав почвы	1	
29	Корень. Виды корневых систем. Видоизменённые корни	1	
30	Яблоко, свойства яблока	1	
31	Горох, свойства прорастания гороха	1	
32	Строение древесины дерева, определение возраста дерева	1	
33	Рыбы, птицы, рептилии, амфибии, млекопитающие	1	
34	Викторина по всем блокам ФГ	1	

№ п/п	Наименование разделов/тем	Кол-во часов	Возможность использования ЭОР, УММ
	3 класс	34	
	Блок «Читательская грамотность» (изучается параллельно с блоком «Естественно-научная грамотность»)	8	
1	Про дождевого червяка. Тип текста. Содержание научно-познавательного текста	1	http://schoolcollection.edu.ru/ Единая коллекция цифровых образовательных ресурсов https://interneturok.ru/ Библиотека Видеоуроков https://educont.ru/ Цифровой образовательный контент (ЦОК)
2	Кальций. Содержание научно-познавательного текста	1	
3	Сколько весит облако? Тип текста. Главная мысль текста. Содержание текста	1	
4	Хлеб – всему голова. Тип текста. Главная мысль текста. Содержание текста	1	
5	Про мел. Главная мысль текста. Содержание текста	1	
6	Про мыло. Содержание научно-познавательного текста	1	
7	История свечи. Содержание научно-познавательного текста	1	
8	Магнит. Содержание научно-познавательного текста	1	
	Блок «Естественно-научная грамотность» (изучается параллельно с блоком «Читательская грамотность»)	9	
9	Дождевые черви	1	http://schoolcollection.edu.ru/ Единая коллекция цифровых образовательных ресурсов https://interneturok.ru/ Библиотека Видеоуроков https://educont.ru/ (ЦОК)
10	Кальций	1	
11	Облака	1	
12	Дрожжи. Хлеб	1	
13	Мел	1	
14	Мыло	1	
15	Свеча	1	
16	Магнит	1	
17	Проверочная работа	1	

	Блок «Финансовая грамотность» <i>(изучается параллельно с блоком «Математическая грамотность»)</i>	8	
18	Что такое «бюджет»? Федеральный бюджет, уровни бюджета, дефицит, профицит	1	http://schoolcollection.edu.ru/ Единая коллекция цифровых образовательных ресурсов https://interneturok.ru/ Библиотека Видеоуроков https://educont.ru/ Цифровой образовательный контент (ЦОК)
19	Семейный бюджет, доходы и расходы	1	
20	Понятие заработной платы, виды зарплат	1	
21	Пенсия, досрочная пенсия, пособия для разных категорий граждан	1	
22	Наследство, вклад, выигрыш	1	
23	Классификация расходов по различным основаниям	1	
24	Виды обязательных платежей	1	
25	Экономия семейного бюджета	1	
	Блок «Математическая грамотность» <i>(изучается параллельно с блоком «Финансовая грамотность»)</i>	9	
26	Сравнение доходов и расходов. Дефицит и профицит	1	http://schoolcollection.edu.ru/ Единая коллекция цифровых образовательных ресурсов https://interneturok.ru/ Библиотека Видеоуроков https://educont.ru/ Цифровой образовательный контент (ЦОК)
27	Доходы и расходы в семейном бюджете	1	
28	Семейный доход в таблице, на диаграмме	1	
29	Прожиточный минимум, минимальная пенсия, пособия	1	
30	Налог на выигрыш, доход от выигрыша в лотерею	1	
31	Обязательные и непредвиденные расходы	1	
32	Обязательные платежи	1	
33	Экономия семейного бюджета	1	
34	Проверочная работа	1	

№ п/п	Наименование разделов/тем	Кол-во часов	Возможность использования ЭОР, УММ
	4 класс	34	
	Блок «Читательская грамотность»	8	
1	Старинная женская одежда. Содержание научно-познавательного текста	1	http://schoolcollection.edu.ru/ Единая коллекция цифровых образовательных ресурсов https://interneturok.ru/ Библиотека Видеоуроков https://educont.ru/ Цифровой образовательный контент (ЦОК)
2	Старинные женские головные уборы. Содержание научно-познавательного текста	1	
3	Старинная мужская одежда и головные уборы. Содержание научно-познавательного текста	1	
4	Жилище крестьянской семьи на Руси. Содержание научно-познавательного текста	1	
5-6	Внутреннее убранство и предметы обихода русской избы. Содержание научно-познавательного текста	2	
7	История посуды на Руси. Содержание научно-познавательного текста	1	
8	Какие деньги были раньше в России. Содержание научно-познавательного текста	1	
	Блок «Естественно-научная грамотность»	9	
9	Томат	1	http://schoolcollection.edu.ru/ Единая коллекция цифровых образовательных ресурсов https://interneturok.ru/ Библиотека Видеоуроков https://educont.ru/ Цифровой образовательный контент (ЦОК)
10	Болгарский перец	1	
11	Картофель	1	
12	Баклажан. Семейство Паслёновые	1	
13	Лук	1	
14	Капуста	1	
15	Горох	1	
16	Грибы	1	
17	Творческая работа по выбору	1	
	Блок «Финансовая грамотность»	8	
18-19	Состав потребительской корзины	2	http://schoolcollection.edu.ru/ Единая коллекция цифровых
20	Назначение прожиточного минимума	1	

21	Инфляция	1	образовательных ресурсов https://interneturok.ru/ Библиотека Видеоуроков https://educont.ru/ Цифровой образовательный контент (ЦОК)
22-23	Акции, распродажа, скидки, бонусы, кешбэк	2	
24	Благотворительность	1	
25	Виды страхования	1	
Блок «Математическая грамотность»		9	
26	В бассейне. Расписание занятий, выгодная покупка	1	http://schoolcollection.edu.ru/ Единая коллекция цифровых образовательных ресурсов https://interneturok.ru/ Библиотека Видеоуроков https://educont.ru/ Цифровой образовательный контент (ЦОК)
27-28	Делаем ремонт. Смета ремонта, расчёт стоимости строительных материалов	2	
29	Праздничный торт. Рецепт торта, задачи на тройку величин «цена, количество, стоимость»	1	
30-31	Обустроиваем участок. Расходы на обустройство участка, площадь и периметр	2	
32	Поход в кино. Расходы на поход в кино	1	
33	Отправляемся в путешествие. Расходы на путешествие	1	
34	Творческая работа. Составляем словарики по финансовой грамотности	1	

2.2.7. Рабочая программа курса внеурочной деятельности «Подвижные игры».

Пояснительная записка

Курс разработан в рамках спортивно-оздоровительного направления с целью дополнить учебные часы уроков физической культуры, акцент на подвижные игры сделан исходя из возможностей Школы.

Цели курса:

создание наиболее благоприятных условий для формирования у младших школьников отношения к здоровому образу жизни как к одному из главных путей в достижении успеха.

приобщение к занятиям подвижными играми, использование их в свободное время на основе формирования интересов к определённым видам двигательной активности.

сформировать у младших школьников мотивацию сохранения и приумножения здоровья посредством подвижной игры

Задачи курса:

обеспечить двигательную активность младших школьников во внеурочное время;

познакомить детей с разнообразием подвижных игр и возможностью использовать их при организации досуга;

организовать профилактику вредных привычек;

воспитывать у детей осознанное отношение к необходимости закаляться, заниматься спортом, есть овощи и фрукты, чтобы противостоять болезням;

развивать: сообразительность, речь, воображение, коммуникативные умения, внимание, ловкость, сообразительность, инициативу, быстроту реакции, и так же эмоционально-чувственную сферу;

воспитывать культуру игрового общения, ценностного отношения к играм как наследию и к проявлению здорового образа жизни.

Формы внеурочной деятельности: групповая, игра, соревнования, рассказ, демонстрация, эстафеты, конкурсы.

На изучение курса отведено 97 часов: в 1 классе – 29 часов, в 2-3 классах – по 34 часа, урок проводится 1 раз в неделю.

Содержание обучения

1 класс

Игры с бегом

Теория. Правила безопасного поведения в местах проведения подвижных игр. Значение подвижных игр для здорового образа жизни.

Практические занятия:

Комплекс ОРУ на месте. Комплекс ОРУ с рифмованными строчками. Игра «Фигуры». Игра «Волки, зайцы, лисы».

Комплекс ОРУ в движении «Мишка на прогулке». Игра «Медведи и пчёлы». Игра «У медведя во бору».

Комплекс ОРУ в колонне по одному в движении. Игра «Второй лишний». Игра «Краски».

Упражнения с предметами. Игра «Отгадай, чей голос?». Игра «Гуси – лебеди».

Комплекс ОРУ с предметами. Игра «Третий лишний». Игра «Шишки, жёлуди, орехи».

Игры с мячом

Теория. История возникновения игр с мячом.

Практические занятия:

Совершенствование координации движений. Перекаты мяча. Комплекс ОРУ с мячом «Мячик». Игра «Мяч по полу».

Развитие глазомера и чувства расстояния. Передача мяча. Метание мяча «Кто меткий?» Игра «Метко в цель». Игра «Бегуны и метатели».

Укрепление основных мышечных групп; мышц рук и плечевого пояса. Игра «Передача мяча в колоннах». Игра «Гонка мячей».

Броски и ловля мяча. Игра «Мяч соседу». Игра «Подвижная цель».

Игра с прыжками

Теория. Профилактика детского травматизма. Знакомство с правилами дыхания во время прыжков. Последовательность обучения прыжкам.

Практические занятия:

Комплекс ОРУ «Скакалочка». Игра «Прыгающие воробышки».

Комплекс упражнений с длинной скакалкой «Верёвочка». Игра «Удочка». Игра «Лягушата и цапля».

Комплекс ОРУ с короткими скакалками «Солнышко». Игра «Зеркало».

Комплекс ОРУ со скакалкой «Лучики». Игра «Выше ножки от земли».

Игры малой подвижности

Теория. Правильная осанка и её значение для здоровья и хорошей учёбы.

Упражнения для формирования правильной осанки, укрепления мышечного корсета.

Практические занятия:

Комплекс специальных упражнений «Ровная спина». Игра «Красный, зелёный». Игра «Альпинисты».

Комплекс упражнений с мешочками. Игра «Разведчики». Игра «Поезд».

Упражнения для исправления нарушений осанки и плоскостопия. Игра «Летает – не летает». Игра «Копна – тропинка – кочки».

Гимнастические построения, размыкания, фигурная маршировка.

Игра «Построение в шеренгу». Игра «Кто быстрее встанет в круг».

Зимние забавы

Теория. Закаливание и его влияние на организм. Первая помощь при обморожении.

Практические занятия:

Игра «Скатывание шаров».

Игра «Гонки снежных комков».

Игра «Клуб ледяных инженеров».

Игра «Мяч из круга».

Игра «Гонка с шайбами».

Игра «Черепахи».

Эстафеты

Теория. Знакомство с правилами проведения эстафет. Профилактика детского травматизма.

Практические занятия:

Беговая эстафета.

Эстафета с предметами (мячами, обручами, скакалками).

Эстафеты на развитие статистического и динамического равновесия.

Народные игры

Теория. Народные игры – основа игровой культуры. Роль и место игры в жизни людей.

Практические занятия:

Разучивание народных игр. Игра «Калин – бан – ба»

Разучивание народных игр. Игра «Чижик»

Разучивание народных игр. Игра «Золотые ворота»

Разучивание народных игр. Игра «Чехарда».

2 класс

Игры с бегом

Теория. Правила безопасного поведения при проведении. Игр с бегом. Техника бега с ускорением, техника равномерного бега

Практические занятия:

Комплекс ОРУ на месте. Комплекс ОРУ с рифмованными строчками. Игра «Совушка». Игра «Вороны и воробьи»

Комплекс ОРУ в движении. Игра «К своим флажкам». Игра «День и ночь».

Комплекс ОРУ в колонне по одному в движении. Игра «Вызов номеров»

Игра «Пустое место».

Упражнения с предметами. Игра «Невод». Игра «Колесо».

Комплекс ОРУ на месте. Игра «Два мороза». Игра «Воробьи-попрыгунчики».

Игры с прыжками

Теория. Правила по технике безопасности при проведении игр с прыжками. Профилактика детского травматизма. Развитие координации движений в прыжках со скакалкой.

Практические занятия:

Комплекс ОРУ. Игра «Салки на одной ноге». Игра «Воробушки».

Комплекс упражнений с длинной скакалкой. Игра «Удочка». Игра «Кто выше».

Комплекс ОРУ с мячами. Игра «Прыжки в приседе». Игра «Пингвины с мячом».

Комплекс ОРУ с короткой скакалкой. Игра «Поймай лягушку». Игра «Прыжки с поворотом».

Игры с мячом

Теория. Правила безопасного поведения при играх с мячом.

Практические занятия:

Совершенствование координации движений. Игра «Передал – садись». Игра «Свечи».

Развитие глазомера и чувства расстояния. Передача мяча. Метание мяча.

Игра «Охотники и утки». Игра «Сбей мяч».

Укрепление основных мышечных групп; мышц рук и плечевого пояса. Игра «Рак пятится назад». Игра «Скорый поезд».

Обучение бросанию, метанию и ловле мяча в игре.

Броски и ловля мяча. Игра «Кто самый меткий». Игра «Не упусти мяч».

Игры малой подвижности

Теория. Правила по технике безопасности при проведении игры малой подвижности.

Практические занятия:

Комплекс специальных упражнений «Ровная спина». Игра «Змейка». Игра «Карлики и великаны».

Комплекс упражнений с мешочками. Игра «Кошка и мышка». Игра «Ручеек».

Упражнения для исправления нарушений осанки и плоскостопия. Игра «Стрекозы». Игра «Чемпионы скакалки».

Гимнастические построения, размыкания, фигурная маршировка.

Игра «Построение в шеренгу». Игра «На новое место». Игра «Лабиринт». Игра «Что изменилось?»

Зимние забавы

Теория. Закаливание и его влияние на организм. Правила безопасного поведения при катании на санках. Инструктаж по технике безопасности.

Практические занятия:

Игра «Лепим снежную бабу».

Игра «Лепим сказочных героев».

Игра «Санные поезда».

Игра «Езда на перекладных».

Эстафеты

Теория. Правила безопасного поведения при проведении эстафет. Способы деления на команды. Считалки.

Практические занятия:

Веселые старты.

Эстафеты «Бег по кочкам», «Бег сороконожек».

Эстафеты «Рак пятится назад», «Скорый поезд».

Эстафеты «Чемпионы скакалки», «Вьюны».

Эстафеты «Стрекозы», «На новое место».

Народные игры

Теория. История изучения и организации игр. Знаменитые собиратели и организаторы игр. Игровая терминология.

Практические занятия:

Разучивание народных игр. Игра «Бегунок».

Разучивание народных игр. Игра «Верёвочка».

Разучивание народных игр. Игра «Котел».

Разучивание народных игр. Игра «Дедушка – сапожник».

3 класс

Игры с бегом

Теория: Правила техники безопасности. Значение бега в жизни человека и животных. Лучшие легкоатлеты страны, региона, школы.

Практические занятия:

Комплекс ОРУ для укрепления мышц ног. Игра «Змейка». Игра «Челнок».

Комплекс ОРУ на месте. Игра «Пустое место». Игра «Филин и пташки».

Комплекс ОУР в движении. Игра «Пятнашки с домом». Игра «Прерванные пятнашки». Игра «Круговые пятнашки».

Комплекс ОРУ в колонне по одному в движении. Игра «Круговые пятнашки». Игра «Ловушки в кругу». Игра «Много троих, хватит двоих».

Игры с мячом

Теория. Правила техники безопасности при игре с мячом. Разучивание считалок.

Практические занятия:

Комплекс ОРУ с малыми мячами. Игра «Мячик кверху». Игра «Свечи ставить».

Комплекс ОРУ с большими мячами. Игра «Перебрасывание мяча», Игра «Зевака». Игра «Летучий мяч».

Комплекс ОРУ с набивными мячами. Игра «Выбей мяч из круга». Игра «Защищай город».

Комплекс ОРУ с мячами. Игра «Гонка мячей». Игра «Попади в цель». Игра «Русская лапта».

Игры с прыжками

Теория. Правила техники безопасности при игре с прыжками. Для чего человеку важно уметь прыгать. Виды прыжков. Разучивание считалок.

Практические занятия:

Комплекс ОРУ. Игра «Воробушки и кот». Игра «Дедушка – рожок».

Комплекс ОРУ. Игра «Переселение лягушек». Игра «Лошадки».

Комплекс ОРУ. Игра «Петушиный бой». Игра «Борьба за прыжки».

Комплекс ОРУ. Игра «Солка на одной ноге». Игра «Кто первый?».

Игры малой подвижности

Теория. Правила техники безопасности. Знакомство с играми на внимательность.

Практические занятия

Игры на внимательность. Игра «Летит - не летит». Игра «Запрещенное движение». Игра «Перемена мест».

Комплекс ОРУ для правильной осанки, разучивание считалок.

Игры «Колечко». Игра «Море волнуется». Игра «Кривой петух».

Комплекс ОРУ. Игра «Молчанка». Игра «Колечко».

Комплекс ОРУ. Игра «Краски». Игра «Перемена мест».

Зимние забавы

Теория. Правила техники безопасности зимой. Осторожно лед. Загадки и пословицы о зиме. Беседа о закаливании.

Практические занятия:

Игра «Строим крепость».

Игра «Взятие снежного городка».

Игра «Лепим снеговика».

Игра «Меткой стрелок».

Эстафеты

Теория. Значение слова эстафета. Разбивание разными способами команд на группы.

Практические занятия:

Эстафеты «Передал – садись», «Мяч среднему», «Парашютисты», «Скакалка под ногами», «Тачка».

Эстафета «Челночный бег», «По цепочке», «Вызов номеров», «Дорожки», «Шарик в ложке».

Эстафета «Ведерко с водой», «Кати большой мяч впереди себя», «Нитки наматывать», «Передача мяча в колонне», «Поезд».

Народные игры

Теория. Материальная и духовная игровая культура. Организация и проведение игр на праздниках.

Практические занятия:

Разучивание народных игр. Игра «Горелки».

Разучивание народных игр. Игра «Гуси - лебеди».

Разучивание народных игр. Игра «Мотальщицы».

Разучивание народных игр. Игра «Мишени».

Планируемые результаты

Личностные результаты:

установка на безопасный, здоровый образ жизни;

потребность сотрудничества со сверстниками, доброжелательное отношение к сверстникам, стремление прислушиваться к мнению одноклассников;

этические чувства на основе знакомства с культурой русского народа;

основные нормы гигиены;

ценностное отношение к своему здоровью;

бесконфликтное поведения;

уважительное отношение к культуре других народов;

ценностных отношений к здоровью окружающих его людей, к спорту и физкультуре;

установки на здоровый образ жизни и реализации в реальном поведении и поступках;

первоначальных представлений о значении спортивно-оздоровительных занятий для укрепления здоровья, для успешной учёбы и социализации в обществе.

Метапредметные результаты

Регулятивные универсальные учебные действия:

понимать и принимать учебную задачу, сформулированную учителем;
осуществлять контроль, коррекцию и оценку результатов своей деятельности;
проявлять познавательную инициативу;
учитывать выделенные учителем ориентиры действия в незнакомой ситуации.

Коммуникативные универсальные учебные действия:

работать в группе, обращаться за помощью;
формулировать свои затруднения;
предлагать помощь и сотрудничество;
слушать собеседника;
формулировать собственное мнение и позицию;
осуществлять взаимный контроль.

Познавательные универсальные учебные действия

проводить сравнение и классификацию объектов;
понимать и применять полученную информацию при выполнении заданий;
проявлять индивидуальные творческие способности;
приобретать знания об основах здорового образа жизни;
строить логическое рассуждение, включающее установление причинноследственных связей;
осуществлять выбор наиболее эффективных способов решения задач в зависимости от конкретных условий.

Предметные результаты

представлять игры как средство укрепления здоровья, физического развития и физической подготовки человека;

оказывать посильную помощь и моральную поддержку сверстникам при выполнении учебных заданий, доброжелательно и уважительно объяснять ошибки и способы их устранения;

организовывать и проводить со сверстниками подвижные игры и элементы соревнований, осуществлять их объективное судейство;

бережно обращаться с инвентарём и оборудованием, соблюдать требования техники безопасности к местам проведения;

организовывать и проводить игры с разной целевой направленностью;

взаимодействовать со сверстниками по правилам проведения подвижных игр и соревнований;

в доступной форме объяснять правила (технику) выполнения двигательных действий, анализировать и находить ошибки, эффективно их исправлять;

находить отличительные особенности в выполнении двигательного действия разными учениками, выделять отличительные признаки и элементы;

выполнять технические действия из базовых видов спорта, применять их в игровой и соревновательной деятельности;

применять жизненно важные двигательные навыки и умения различными способами, в различных изменяющихся, вариативных условиях;

играть в подвижные игры;

соблюдать правила игры;

играть в народные игры;

физическим упражнениям на укрепление здоровья и повышением физической подготовленности;

применять на практике приобретенные знания о правилах ведения здорового образа жизни: занятие спортом, правильное питание, отказ от вредных привычек;

применять игры самостоятельно;

организовывать здоровьесберегающую жизнедеятельность;

работать в коллективе.

Тематическое планирование

№ п/п	Наименование разделов/тем	Кол-во часов	Возможность использования ЭОР, УММ
	1 класс	29	
1	Игры с бегом	5	https://resh.edu.ru/subject/7/2/ Библиотека ЦОК https://m.edsoo.ru/7f410de8
2	Игры с мячом	5	
3	Игры с прыжками	4	
4	Игры малой подвижности	4	
5	Зимние забавы	3	
6	Эстафеты	4	
7	Народные игры	4	

№ п/п	Наименование разделов/тем	Кол-во часов	Возможность использования ЭОР, УММ
	2 класс	34	
1	Игры с бегом	6	https://resh.edu.ru/subject/7/2/ Библиотека ЦОК https://m.edsoo.ru/7f410de8
2	Игры с прыжками	4	
3	Игры с мячом	6	
4	Игры малой подвижности	4	
5	Зимние забавы	4	
6	Эстафеты	5	
7	Народные игры	5	

№ п/п	Наименование разделов/тем	Кол-во часов	Возможность использования ЭОР, УММ
	3 класс	34	
1	Игры с бегом	5	https://resh.edu.ru/subject/7/2/ Библиотека ЦОК https://m.edsoo.ru/7f410de8
2	Игры с мячом	5	
3	Игры с прыжками	5	
4	Игры малой подвижности	6	
5	Зимние забавы	3	
6	Эстафеты	6	
7	Народные игры	4	

2.3. Программа формирования универсальных учебных действий у обучающихся

Универсальные учебные действия — это совокупность способов действия учащихся, а также связанных с ними навыков учебной работы, обеспечивающих самостоятельное усвоение новых знаний, формирование умений, включая организацию этого процесса.

Универсальные учебные действия группируются по трём направлениям (таблица 6 «Универсальные учебные действия»):

- познавательные учебные действия — совокупность способов познания окружающего мира, построения самостоятельного процесса поиска, исследования и совокупность операций по обработке, систематизации, обобщению и использованию полученной информации;

- коммуникативные учебные действия — совокупность способов осуществления продуктивного общения и совместной деятельности;

- регулятивные учебные действия — совокупность способов действий, обеспечивающих организацию, регулирование и коррекцию самостоятельной учебной деятельности.

Таблица 6. Универсальные учебные действия

Я В МИРЕ (познавательные УУД)	
Критическое мышление	навык, позволяющий анализировать информацию, делать выводы и принимать решения на основе проведённого анализа

Креативное мышление	способность видеть новые подходы к решению проблем, принимать нестандартные решения, генерировать идеи
Цифровая грамотность	навыки эффективного пользования компьютерными технологиями, цифровыми инструментами и безопасного поведения в сети
Я С ДРУГИМИ (коммуникативные УУД)	
Коммуникативные навыки	навыки эффективного общения в устной и письменной форме
Работа в команде	навыки совместной деятельности, где каждый принимает на себя ответственность за реализацию своей и общей задачи в группе для достижения цели/результата
Эмоциональный интеллект	способности понимать свои и чужие эмоции, их причины, контролировать проявление этих эмоций в ситуации общения, корректировать поведение в зависимости от ситуации и эмоционального состояния других людей
Я С СОБОЙ (регулятивные УУД)	
Самоорганизация	навыки организации собственной деятельности
Самообразование	навыки целенаправленной, самостоятельной, познавательной деятельности по расширению и углублению своих знаний, совершенствованию имеющихся и приобретению новых умений, навыков, способов действий
Саморегуляция	способности переключаться между задачами разного типа, оценивать свои дефициты и ресурсы, соотносить эту информацию с целью деятельности и определять оптимальный путь выполнения задачи

Формирование универсальных учебных действий осуществляется через урочную и внеурочную деятельность. В урочной деятельности связь универсальных учебных действий с предметным содержанием отображена в рабочих программах по предметам как часть планируемых результатов. Также механизмы формирования определяются формами организации учебной деятельности, используемыми методами и технологиями как в урочной, так и во внеурочной деятельности.

Для организации оценки сформированности универсальных учебных действий могут быть использованы показатели, представленные в таблицах 7-9 «Примерные показатели оценки сформированности универсальных учебных действий». Данные показатели могут составлять основу для форм оценки и самооценки сформированности универсальных учебных действий.

Таблица 7. Примерные показатели сформированности познавательных УУД

Я В МИРЕ (познавательные УУД)	
Критическое мышление	<ul style="list-style-type: none"> • Ученик правильно подбирает источники информации по заданной теме • Выделяет в информации главное и существенное • Обобщает информацию • Оценивает достоверность информации • Умеет выделять проблемы, определять противоречия • Умеет осуществлять поиск аргументов и их формулировать • Сравнивает разные способы решения задач и выбирает наиболее подходящий • Оценивает результат деятельности, основываясь на определённых критериях • Умеет формулировать гипотезу и предлагать действия для ее проверки
Креативное мышление	<ul style="list-style-type: none"> • Может выдвигать оригинальные идеи • Способен разработать более одного варианта решения задачи • Может предложить новый способ решения известной задачи • Решает оригинальные, нестандартные задачи • Может выстраивать связи между идеями и явлениями, устанавливая неожиданные связи
Цифровая грамотность	<ul style="list-style-type: none"> • Способен безопасно обмениваться информацией • Умеет решать простые технические проблемы • Уверенно пользуется техническими средствами для участия в онлайн-занятиях • Использует электронный дневник для организации учебной деятельности и обмена информацией с учителем • Уверенно пользуется цифровыми образовательными платформами для решения задач • Соблюдает правила безопасности в сети • Соблюдает режим активного использования гаджета/компьютера и отдыха

Таблица 8. Примерные показатели сформированности коммуникативных УУД

Я С ДРУГИМИ (коммуникативные УУД)	
Коммуникативные навыки	<ul style="list-style-type: none"> • Общается вежливо, соблюдает правила и нормы поведения • Конструктивно реагирует на замечания учителя (способен выслушать замечание и скорректировать своё поведение) • Уверенно выступает перед публикой • Демонстрирует открытость в общении • Учащийся внимательно слушает собеседников, не перебивает • Строит свою речь грамотно, ясно и последовательно излагает свою точку зрения • Уважительно относится к оппонентам в дискуссии, в споре • В конфликтной ситуации аргументирует свою позицию • Избегает физической и вербальной агрессии в споре, в конфликте
Работа в команде	<ul style="list-style-type: none"> • Включён в групповую работу • Учащийся умеет распределять роли в совместной деятельности, брать ответственность за свою часть работы • Координирует свои действия с действиями других членов команды • Предлагает решения, полезные всей группе • Может определить роль, в которой он будет максимально полезен команде • Способен эффективно руководить командой • Качественно и ответственно выполняет свою часть групповой работы • Помогает другим в общей работе
Эмоциональный интеллект	<ul style="list-style-type: none"> • Понимает эмоции других людей • Может предположить, какие эмоции могут проявиться у людей в той или иной ситуации • Осознает и принимает своё сходство и свои отличия от других людей • Учитывает интересы и мотивы собеседника • Способен корректировать своё поведение в зависимости от ситуации и эмоционального состояния других людей

Таблица 9. Примерные показатели сформированности регулятивных УУД

Я С СОБОЙ (регулятивные УУД)	
Самоорганизация	<ul style="list-style-type: none"> • Учащийся имеет всё необходимое для работы на уроке • Включён в работу на уроке • Доводит начатое дело до конца • Может составить план работы, описать порядок действий, необходимый для достижения цели • В процессе работы придерживается составленного плана • Своевременно выполняет учебные задания • Ученик пунктуален, соблюдает расписание своего дня (учебные и дополнительные занятия) • Реалистично оценивает время, требуемое на выполнение работ • Умеет работать самостоятельно • В ситуации затруднения может ясно сформулировать, что именно он не понял
Самообразование	<ul style="list-style-type: none"> • Проявляет инициативу на уроках: активно высказывается, задаёт свои вопросы • Активно участвует в жизни школьного сообщества • Учащийся проявляет интерес к учебному материалу (по собственному желанию читает литературу, смотрит научнопопулярные передачи и т. д.) • Проявляет интерес к сложным (относительно своего уровня) заданиям • По собственному желанию участвует в программах дополнительного образования
Саморегуляция	<ul style="list-style-type: none"> • Учащийся готов признавать свои ошибки и работать над ними • Проявляет академическую честность • Выбирает из предложенных задания своего уровня сложности • Оценивает свои пробелы (в знаниях и умениях), определяет цель обучения • В ситуации затруднения может ясно сформулировать, что именно он не понял • Не останавливается перед затруднениями • Учащийся умеет критерияльно оценивать свои работы • Оценка своих работ учеником совпадает с внешней оценкой • Ученик работает внимательно • Заинтересован в своём рейтинге, в получении высоких результатов

Особенности организации учебно-исследовательской и проектной деятельности в рамках урочной и внеурочной деятельности

Таблица 10. Особенности организации индивидуальной и (или) групповой проектной и учебно-исследовательской деятельности

Класс	В рамках учебного предмета (наименование)	В рамках учебного курса (наименование)	В рамках курса внеурочной деятельности (наименование)	Формат представления результатов
Общеобразовательный	В рамках всех учебных предметов		В мире творчества Тропинка к своему Я	

Количество уроков в год с использованием элементов проектной и учебно-исследовательской деятельности – не менее 5 % от общего количества.

Особенности оценивания учебно-исследовательской и проектной деятельности обучающихся

Результаты учебных исследований и проектов, реализуемых обучающимися в рамках урочной и внеурочной деятельности, являются важнейшими показателями уровня сформированности у школьников комплекса познавательных, коммуникативных и регулятивных учебных действий, исследовательских и проектных компетенций, предметных и междисциплинарных знаний. Для оценивания результатов учебно-исследовательской и проектной деятельности используются такие формы контроля, как проект и исследовательская работа.

Таблица 11. Критерии оценки проектной работы

№	Критерий	Оценка (в баллах)
1	Обоснование и постановка цели и задач	0 – цель и задачи проекта не сформулированы; 1 – при сформулированной цели отсутствуют задачи либо цель сформулирована не очень ясно; соответствие задач с результатами неочевидно; 2 – цель и задачи сформулированы, но не обоснованы или нет полного соответствия их с результатами; 3 – цель и задачи обоснованы и грамотно сформулированы, соответствуют результатам

2	Планирование и этапы реализации проекта	<p>0 – планирование отсутствует, этапы реализации проекта не раскрыты;</p> <p>1 – отражены пути достижения замысла, но есть рассогласование их с задачами, целью или/и результатами;</p> <p>2 – этапы реализации проекта связаны с целью, задачами и результатами работы, но есть отдельные недоработки;</p> <p>3 – представлен план работы, отражающий поэтапное осуществление замысла проекта, есть ясная связь плана с целью, задачами и результатами</p>
3	Практическая значимость	<p>0 – работа не имеет никакой практической значимости;</p> <p>1 – практическая значимость обоснована в замысле, но в продукте не явлена;</p> <p>2 – продукт может использоваться, но необходимы некоторые доработки;</p> <p>3 – продукт может использоваться на практике без доработок</p>
4	Творческий подход	<p>0 – отсутствие творческого замысла, проект сделан лишь по образцу;</p> <p>1 – работа в основном описательного типа, продукт не является оригинальным, есть отдельные творческие проявления;</p> <p>2 – работа творческая, отличается оригинальностью отдельных разработок;</p> <p>3 – всю работу отличает творческий подход, предложены оригинальные, нетривиальные решения</p>
5	Качество выполнения продукта (специальные умения)	<p>0 – качество выполнения продукта неудовлетворительное;</p> <p>1 – качество удовлетворительное, не требующее сформированных специальных умений;</p> <p>2 – качество продукта хорошее, требующее сформированных в процессе выполнения проекта умений;</p> <p>3 – качество продукта отличное, хорошо проявлены специальные знания и умения</p>
6	Анализ и полнота использования информации	<p>0 - нет ссылок на авторов (плагиат), материалы источников сопоставляются без всякого</p>

		серьёзного анализа; отсутствует список источников информации; 1 – представлен бедный список источников информации (литературы), есть отдельные ссылки; 2 – список источников информации достаточный, сопоставление источников корректное, но анализ неполный; 3 – достаточный для проекта список источников информации, корректные ссылки и сопоставления, представлен качественный анализ литературы
7	Оформление проекта	0 – работа неаккуратная и бесструктурная; 1 - работа оформлена аккуратно, но структура не строгая, есть ошибки; 2 - работа оформлена аккуратно, но структура не строгая, явные ошибки отсутствуют; 3 – работа оформлена изобретательно, применены приемы и средства, повышающие презентабельность работы, описание четкое, понятное, грамотное

Таблица 12. Критерии оценки исследовательской работы

№	Критерий	Оценка (в баллах)
1	Постановка исследовательской проблемы	0 – репродуктивная работа, нет обобщений, проблема не сформулирована; 1 – работа репродуктивна, но сделаны самостоятельные обобщения; цели и задачи аморфны; 2 – частично поисковая работа, сформулированы проблемы по отдельным аспектам работы (не по теме в целом); 3 – работа исследовательская, полностью посвящена решению одной самостоятельно сформулированной проблемы
2	Актуальность и оригинальность темы	0 – тема всем известна, подробно изучена; не показано, чем обусловлен выбор кроме субъективного интереса; 1 – тема известна, но имеет малоизученные аспекты; 2 – малоизученная тема или оригинально поставленная проблема;

		3 – малоизученная тема и оригинально поставленная проблема
3	Структурность и логичность рассуждений, обоснованность выводов	0 – бессистемное изложение; 1 – имеется некоторая логичность при отсутствии целостности; 2 – логичное, структурированное изложение при отсутствии некоторых важных аргументов (или присутствует лишняя информация) 3 – цель реализована последовательно, выводы полностью обоснованы, имеются все необходимые выкладки
4	Глубина и оригинальность исследования	0 – работа поверхностна, не оригинальна; источники имеют сомнительный характер; 1 – работа строится в основном на популярной литературе, хотя может быть один серьёзный источник; 2 – проблема рассматривается содержательно, но не оригинально; 3 – проблема рассматривается на глубоком содержательном уровне, работа оригинальна
5	Анализ литературных источников и их корректное использование	0 – нет ссылок на авторов (плагиат), материалы источников сопоставляются без всякого серьёзного анализа; 1 – имеются редкие ссылки, не во всех необходимых случаях; сопоставления корректные; 2 – содержатся необходимые ссылки при корректном сопоставлении; 3 – умелое использование авторитетных источников для аргументации своей точки зрения.
6	Количество источников	0 – нет списка литературы; 1 – один – два серьёзных источника; 2 – несколько серьёзных источников при упущении некоторых важных аспектов; 3 – количество доступных ученику источников оптимально
7	Оформление исследования	0 – работа неаккуратна и бесструктурна; 1 - работа оформлена аккуратно, но структура не строгая, есть ошибки; 2 - работа оформлена аккуратно, но структура не строгая, явные ошибки отсутствуют;

		3 – работа имеет чёткую грамотную структуру, обусловленную логикой темы
--	--	---

2.4. Рабочая программа воспитания

Рабочая программа воспитания ООП НОО (далее - Программа воспитания) основывается на единстве и преемственности образовательного процесса всех уровней общего образования, соотносится с рабочими программами воспитания для образовательных организаций дошкольного и среднего профессионального образования.

Программа воспитания:

предназначена для планирования и организации системной воспитательной деятельности в Школе;

разрабатывается и утверждается с участием коллегиальных органов управления Школы, в том числе советов обучающихся, советов родителей (законных представителей);

реализуется в единстве урочной и внеурочной деятельности, осуществляемой совместно с семьёй и другими участниками образовательных отношений, социальными институтами воспитания;

предусматривает приобщение обучающихся к российским традиционным духовным ценностям, включая ценности своей этнической группы, правилам и нормам поведения, принятым в российском обществе на основе российских базовых конституционных норм и ценностей;

предусматривает историческое просвещение, формирование российской культурной и гражданской идентичности обучающихся.

Программа воспитания включает три раздела: целевой, содержательный, организационный.

2.4.1. Целевой раздел

Содержание воспитания обучающихся в Школе определяется содержанием российских базовых (гражданских, национальных) норм и ценностей, которые закреплены в Конституции Российской Федерации. Эти ценности и нормы определяют инвариантное содержание воспитания обучающихся. Вариативный компонент содержания воспитания обучающихся включает духовно-нравственные ценности культуры, традиционных религий народов России.

Воспитательная деятельность в Школе планируется и осуществляется в соответствии с приоритетами государственной политики в сфере воспитания. Приоритетной задачей Российской Федерации в сфере воспитания детей является развитие высоконравственной личности, разделяющей российские традиционные духовные ценности, обладающей актуальными знаниями и умениями, способной

реализовать свой потенциал в условиях современного общества, готовой к мирному созиданию и защите Родины.

Цель воспитания обучающихся в Школе:

развитие личности, создание условий для самоопределения и социализации на основе социокультурных, духовно-нравственных ценностей и принятых в российском обществе правил и норм поведения в интересах человека, семьи, общества и государства;

формирование у обучающихся чувства патриотизма, гражданственности, уважения к памяти защитников Отечества и подвигам Героев Отечества, закону и правопорядку, человеку труда и старшему поколению, взаимного уважения, бережного отношения к культурному наследию и традициям многонационального народа Российской Федерации, природе и окружающей среде.

Задачи воспитания обучающихся в Школе:

усвоение обучающимися знаний норм, духовно-нравственных ценностей, традиций, которые выработало российское общество (социально значимых знаний);

формирование и развитие личностных отношений к этим нормам, ценностям, традициям (их освоение, принятие);

приобретение соответствующего этим нормам, ценностям, традициям социокультурного опыта поведения, общения, межличностных социальных отношений, применения полученных знаний;

достижение личностных результатов освоения общеобразовательных программ в соответствии с ФГОС НОО.

Личностные результаты освоения обучающимися образовательных программ включают:

осознание российской гражданской идентичности;

сформированность ценностей самостоятельности и инициативы;

готовность обучающихся к саморазвитию, самостоятельности и личностному самоопределению;

наличие мотивации к целенаправленной социально значимой деятельности;

сформированность внутренней позиции личности как особого ценностного отношения к себе, окружающим людям и жизни в целом.

Воспитательная деятельность в Школе планируется и осуществляется на основе аксиологического, антропологического, культурно-исторического, системно-деятельностного, личностно-ориентированного подходов и с учётом принципов воспитания: гуманистической направленности воспитания, совместной деятельности детей и взрослых, следования нравственному примеру, безопасной жизнедеятельности, инклюзивности, возрастосообразности.

Программа воспитания реализуется в единстве учебной и воспитательной деятельности Школы по основным направлениям воспитания в соответствии с ФГОС НОО и отражает готовность обучающихся руководствоваться ценностями и приобретать первоначальный опыт деятельности на их основе, в том числе в части:

1) *Гражданского воспитания*, способствующего формированию российской гражданской идентичности, принадлежности к общности граждан Российской

Федерации, к народу России как источнику власти в Российском государстве и субъекту тысячелетней российской государственности, уважения к правам, свободам и обязанностям гражданина России, правовой и политической культуры.

2) *Патриотического воспитания*, основанного на воспитании любви к родному краю, Родине, своему народу, уважения к другим народам России; историческое просвещение, формирование российского национального исторического сознания, российской культурной идентичности.

3) *Духовно-нравственного воспитания* на основе духовно-нравственной культуры народов России, традиционных религий народов России, формирование традиционных российских семейных ценностей; воспитание честности, доброты, милосердия, справедливости, дружелюбия и взаимопомощи, уважения к старшим, к памяти предков.

4) *Эстетического воспитания*, способствующего формированию эстетической культуры на основе российских традиционных духовных ценностей, приобщение к лучшим образцам отечественного и мирового искусства.

5) *Физического воспитания*, ориентированного на формирование культуры здорового образа жизни и эмоционального благополучия - развитие физических способностей с учётом возможностей и состояния здоровья, навыков безопасного поведения в природной и социальной среде, чрезвычайных ситуациях.

6) *Трудового воспитания*, основанного на воспитании уважения к труду, трудящимся, результатам труда (своего и других людей), ориентации на трудовую деятельность, получение профессии, личностное самовыражение в продуктивном, нравственно достойном труде в российском обществе, достижение выдающихся результатов в профессиональной деятельности.

7) *Экологического воспитания*, способствующего формированию экологической культуры, ответственного, бережного отношения к природе, окружающей среде на основе российских традиционных духовных ценностей, навыков охраны, защиты, восстановления природы, окружающей среды.

8) *Ценности научного познания*, ориентированного на воспитание стремления к познанию себя и других людей, природы и общества, к получению знаний, качественного образования с учётом личностных интересов и общественных потребностей.

Целевые ориентиры результатов воспитания.

Требования к личностным результатам освоения обучающимися ООП НОО установлены ФГОС НОО.

На основании этих требований в данном разделе представлены целевые ориентиры результатов в воспитании, развитии личности обучающихся, на достижение которых направлена деятельность педагогического коллектива для выполнения требований ФГОС НОО.

Целевые ориентиры определены в соответствии с инвариантным содержанием воспитания обучающихся на основе российских базовых (гражданских,

конституциональных) ценностей, обеспечивают единство воспитания, воспитательного пространства.

Целевые ориентиры результатов воспитания на уровне начального общего образования.

Гражданско-патриотическое воспитание:

знающий и любящий свою малую родину, свой край, имеющий представление о Родине - России, её территории, расположении;

сознающий принадлежность к своему народу и к общности граждан России, проявляющий уважение к своему и другим народам;

понимающий свою сопричастность к прошлому, настоящему и будущему родного края, своей Родины - России, Российского государства;

понимающий значение гражданских символов (государственная символика России, своего региона), праздников, мест почитания героев и защитников Отечества, проявляющий к ним уважение;

имеющий первоначальные представления о правах и ответственности человека в обществе, гражданских правах и обязанностях;

принимающий участие в жизни класса, общеобразовательной организации, в доступной по возрасту социально значимой деятельности.

Духовно-нравственное воспитание:

уважающий духовно-нравственную культуру своей семьи, своего народа, семейные ценности с учётом национальной, религиозной принадлежности;

сознающий ценность каждой человеческой жизни, признающий индивидуальность и достоинство каждого человека;

доброжелательный, проявляющий сопереживание, готовность оказывать помощь, выражающий неприятие поведения, причиняющего физический и моральный вред другим людям, уважающий старших;

умеющий оценивать поступки с позиции их соответствия нравственным нормам, осознающий ответственность за свои поступки;

владеющий представлениями о многообразии языкового и культурного пространства России, имеющий первоначальные навыки общения с людьми разных народов, вероисповеданий;

сознающий нравственную и эстетическую ценность литературы, родного языка, русского языка, проявляющий интерес к чтению.

Эстетическое воспитание:

способный воспринимать и чувствовать прекрасное в быту, природе, искусстве, творчестве людей;

проявляющий интерес и уважение к отечественной и мировой художественной культуре;

проявляющий стремление к самовыражению в разных видах художественной деятельности, искусстве.

Физическое воспитание, формирование культуры здоровья и эмоционального благополучия:

бережно относящийся к физическому здоровью, соблюдающий основные правила здорового и безопасного для себя и других людей образа жизни, в том числе в информационной среде;

владеющий основными навыками личной и общественной гигиены, безопасного поведения в быту, природе, обществе;

ориентированный на физическое развитие с учётом возможностей здоровья, занятия физкультурой и спортом;

сознающий и принимающий свою половую принадлежность, соответствующие ей психофизические и поведенческие особенности с учётом возраста.

Трудовое воспитание:

сознающий ценность труда в жизни человека, семьи, общества;

проявляющий уважение к труду, людям труда, бережное отношение к результатам труда, ответственное потребление;

проявляющий интерес к разным профессиям;

участвующий в различных видах доступного по возрасту труда, трудовой деятельности.

Экологическое воспитание:

понимающий ценность природы, зависимость жизни людей от природы, влияние людей на природу, окружающую среду;

проявляющий любовь и бережное отношение к природе, неприятие действий, приносящих вред природе, особенно живым существам;

выражающий готовность в своей деятельности придерживаться экологических норм.

Ценности научного познания:

выражающий познавательные интересы, активность, любознательность и самостоятельность в познании, интерес и уважение к научным знаниям, науке;

обладающий первоначальными представлениями о природных и социальных объектах, многообразии объектов и явлений природы, связи живой и неживой природы, о науке, научном знании;

имеющий первоначальные навыки наблюдений, систематизации и осмысления опыта в естественно-научной и гуманитарной областях знания.

2.4.2. Содержательный раздел

Уклад образовательной организации

Уклад задаёт порядок жизни образовательной организации и аккумулирует ключевые характеристики, определяющие особенности воспитательного процесса. Уклад образовательной организации удерживает ценности, принципы, нравственную культуру взаимоотношений, традиции воспитания, в основе которых

лежат российские базовые ценности, определяет условия и средства воспитания, отражающие самобытный облик общеобразовательной организации и её репутацию в окружающем образовательном пространстве, социуме.

Символика Школы



Smart
School

Миссия школы: научить детей понимать себя, взаимодействовать с окружающими, гибко реагировать на изменения в стремительно меняющемся мире и не отступать перед трудностями.

Историческая справка.

Образовательная организация основана в 2016 году. С 2018 года осуществляет образовательную деятельность по дополнительному образованию детей, с 2024 года – по общеобразовательным программам.

Концепция, которую Школа планирует развивать и проводить в жизнь базируется на авторской Smart-методологии в рамках которой Школа эффективно обучает детей в психологически здоровой среде.

S – (SOCIAL-EMOTIONAL INTELLECT) – Социально-эмоциональный интеллект. В Школе много внимания уделяется развитию социально-эмоционального интеллекта. В современном мире гармоничное развитие личности зависит не только от знаний, но и от умения регулировать свои эмоции, понимать и правильно оценивать эмоции и реакции других людей. Самоконтроль как одна из составляющих эмоционального интеллекта особенно важен для прогнозирования дальнейших достижений у детей. Дети, которые способны избегать отвлекающих факторов, демонстрируют высокую степень социализации и чаще способны достигать поставленных целей.

M – (MOTIVATION) – Мотивация. В начальной школе много внимания уделяется развитию мотивации ребенка. В детском возрасте основным мотивационным двигателем является интерес, который гарантирует достаточно длительное вовлечение ребенка в процесс, его искреннюю заинтересованность и, как следствие, ответственность за результат. Интерес поддерживается через игру, которая является самым важным источником познания мира для ребенка. Но ошибочно проводить параллель между играми, которые создаются и курируются педагогами и баловством, которое тоже должно присутствовать.

A – (AGILE) – Адаптивность. В центре любого образовательного процесса в Школе находится ребенок. Гибкие подходы помогают обеспечить развитие его

индивидуальных способностей и свободу самовыражения в четко очерченных социально-приемлемых нормах. Психолог Школы помогает адаптироваться новым ученикам, формирует индивидуальную образовательную траекторию и мотивационную систему каждого ребенка. Таким образом, в Школе созданы условия для максимально эффективного развития каждого ученика.

R – (RESPONSIBILITY) – Ответственность. Образовательная среда нового формата с профессиональными педагогами и здоровой психологической атмосферой, а также индивидуальный подход к каждому ребенку позволяет достигать баланса развития жестких и мягких навыков, основанного на укреплении учебной мотивации. Ребенок понимает зачем и почему он учится и как это повлияет на его дальнейшую жизнь. Таким образом к средней школе наши дети готовы к принятию ответственности за свое развитие и образование.

T – (TRACK) – Траектория развития. Начиная с 6 класса Школа много внимания уделяет выстраиванию индивидуальной образовательной траектории, ориентируясь на запрос ребенка и семьи в выборе профессии. Образовательный процесс дополнен активностями, участвуя в которых ребенок может примерить на себя разные виды деятельности и профессии. Также Школа развивает навыки и компетенции, которые помогают обучающимся эффективнее взаимодействовать в социуме и управлять личностным ростом.

Расположение: Школа находится в посёлок Радиоцентр, в красивейшем и живописном месте, в 10 км от МКАД на юго-западе Москвы. Это один из самых экологически чистых районов, природоохранная зона, вдалеке от больших транспортных магистралей.

Школа расположена в уютном коттедж с современным пространством, где все продумано для того, чтобы ученики и педагоги чувствовали себя максимально комфортно. Учебные кабинеты, зоны отдыха, коридоры оформлены с учетом всех современных требований к здоровьесберегающей и психологически здоровой среде. Такая среда способствует культурному и эстетическому воспитанию обучающихся.

Цель образовательной организации в самосознании её педагогического коллектива.

Школа – общеобразовательное учреждение, реализующее программы начального, основного, среднего общего образования. С целью эффективной организации образовательного процесса, соблюдения прав и свобод участников образовательных отношений, в Школе разработаны правила внутреннего распорядка обучающихся, которые устанавливают требования к поведению обучающихся школы во время образовательного процесса, нахождения на территории школы и (или) во время мероприятий с участием обучающихся школы, а также основания и порядок привлечения обучающихся к дисциплинарной ответственности и представления к поощрению.

В Школе организована антитеррористическая группа, которая является координационным органом, обеспечивающим взаимодействие всего личного

состава образовательного учреждения при выполнении мероприятий противодействия терроризму и обеспечения безопасности жизнедеятельности.

Основная *цель* образовательной организации заключается в создании открытого образовательного пространства для получения доступного и качественного образования всеми учащимися, ориентированного на успех ребёнка в социальном окружении, реализации индивидуальных образовательных маршрутов обучающихся. Эффективность реализации данной цели возможна только при развитии непрерывного развития ответственности учащихся за результаты своего образования. Ребенок рассматривается не только как объект, но как субъект обучения и воспитания. Поэтому ключевой ценностью образовательной деятельности учащегося выступает «активная личность», использующая потенциал образовательного пространства для достижения своих социально значимых целей.

В Школе формируются следующие *воспитательные традиции*:

- стержень годового цикла воспитательной работы Школы - ключевые общешкольные дела, через которые осуществляется интеграция воспитательных усилий педагогических работников;

- важной чертой каждого ключевого дела и большинства используемых для воспитания других совместных дел педагогических работников и обучающихся является коллективная разработка, коллективное планирование, коллективное проведение и коллективный анализ их результатов;

- в Школе создаются такие условия, при которых по мере взросления обучающегося будет увеличиваться и его роль в совместных делах (от пассивного наблюдателя до организатора);

- в проведении общешкольных дел отсутствует соревновательность между классами, поощряется конструктивное межклассное и межвозрастное взаимодействие обучающихся, а также их социальная активность;

- педагогические работники Школы ориентированы на формирование коллективов в рамках школьных классов, кружков, студий, секций и иных детских объединений, на установление в них доброжелательных и товарищеских взаимоотношений;

- ключевой фигурой воспитания в Школе является классный руководитель, реализующий по отношению к обучающимся защитную, лично развивающую, организационную, посредническую (в разрешении конфликтов) функции.

Социальное партнерство — взаимовыгодное взаимодействие различных секторов общества, направленное на решение социальных проблем, обеспечение устойчивого развития социальных отношений и повышение качества жизни, осуществляемое в рамках действующего законодательства.

Реализация воспитательного потенциала социального партнерства предусматривает:

участие представителей организаций-партнеров в проведении отдельных мероприятий (дни открытых дверей, государственные и региональные, праздники, торжественные мероприятия и т.д.);

участие представителей организаций-партнеров в проведении занятий в рамках дополнительного образования;

проведение на базе организаций-партнеров различных мероприятий, событий и акций воспитательной направленности;

реализация различных проектов воспитательной направленности, совместно разрабатываемых обучающимися, родителями (законными представителями) и педагогами с организациями-партнерами.

Взаимодействие Школы с социумом включает в себя: работу с государственными структурами и органами местного самоуправления; взаимодействие с учреждениями здравоохранения; взаимодействие с учреждениями образования, спорта, культуры; с семьями обучающихся Школы.

Планируемые проекты воспитательной работы:

«По страницам Великой Отечественной». Цель - приобщить обучающихся к изучению истории Великой Отечественной войны, сохранению преемственности поколений, формированию у школьников уважения к военной истории России, гражданских позиций и, как следствие, воспитание патриотизма и чувства гордости за свою Родину.

«Календарь памятных дней». Цель - расширить представления обучающихся о международных и всероссийских праздниках; развить эмоциональную сферу, толерантность, чувство сопричастности к всенародным торжествам; создать атмосферу радости и веселья.

«Грани сотрудничества». Цель – развитие отношений сотрудничества между педагогами и родителями (законными представителями), способствующих созданию условий для всестороннего развития, обучения и воспитания обучающихся. Проект направлен на использование успешного опыта семейного воспитания, развитие творческого потенциала семьи.

Традиционные мероприятия в планах Школы: торжественная линейка «Первый звонок», «Посвящение в школьники», «Дни Здоровья», «День учителя», «Новый год», «День защитников Отечества», «Международный женский день», «День космонавтики», «Праздник Весны и Труда», «День Победы», «Уроки мужества», церемония награждения по завершению учебного года.

Планируется и активность родителей в жизни Школы (родительские конференции Управляющий совет, высокая посещаемость родительских собраний). Планируется тесное взаимодействие администрации и педагогического коллектива с родителями, активное привлечение родителей к внеклассной работе.

Процесс воспитания в Школе основывается на следующих принципах взаимодействия педагогов и обучающихся:

неукоснительное соблюдение законности и прав семьи и ребенка, соблюдения конфиденциальности информации об ребенке и семье, приоритета безопасности ребенка при нахождении в Школе;

ориентир на создание в Школе психологически комфортной среды для каждого обучающегося и взрослого, без которой невозможно конструктивное взаимодействие школьников и педагогов;

реализация процесса воспитания главным образом через создание в Школе детско-взрослых общностей, которые бы объединяли обучающихся и педагогов яркими и содержательными событиями, общими позитивными эмоциями и доверительными отношениями друг к другу;

организация основных совместных дел школьников и педагогов как предмета совместной заботы и взрослых, и детей;

системность, целесообразность и нешаблонность воспитания как условия его эффективности.

Виды, формы и содержание воспитательной деятельности

Виды, формы и содержание воспитательной деятельности в этом разделе представлены по модулям.

Модуль «Урочная деятельность»

Реализация воспитательного потенциала уроков (урочной деятельности, аудиторных занятий в рамках максимально допустимой учебной нагрузки) предусматривает:

максимальное использование воспитательных возможностей содержания учебных предметов для формирования у обучающихся российских традиционных духовно-нравственных и социокультурных ценностей, российского исторического сознания на основе исторического просвещения; подбор соответствующего содержания уроков, заданий, вспомогательных материалов, проблемных ситуаций для обсуждений;

включение учителями в рабочие программы по учебным предметам, курсам, модулям целевых ориентиров результатов воспитания, их учёт в определении воспитательных задач уроков, занятий;

включение учителями в рабочие программы учебных предметов, курсов, модулей тематики в соответствии с календарным планом воспитательной работы;

выбор методов, методик, технологий, оказывающих воспитательное воздействие на личность в соответствии с воспитательным идеалом, целью и задачами воспитания, целевыми ориентирами результатов воспитания; реализацию приоритета воспитания в учебной деятельности;

привлечение внимания обучающихся к ценностному аспекту изучаемых на уроках предметов, явлений и событий, инициирование обсуждений, высказываний своего мнения, выработки своего личностного отношения к изучаемым событиям, явлениям, лицам;

применение интерактивных форм учебной работы - интеллектуальных, стимулирующих познавательную мотивацию, игровых методик, дискуссий, дающих возможность приобрести опыт ведения конструктивного диалога; групповой работы, которая учит строить отношения и действовать в команде, способствует развитию критического мышления;

побуждение обучающихся соблюдать нормы поведения, правила общения со сверстниками и педагогическими работниками, соответствующие укладу Школы, установление и поддержку доброжелательной атмосферы;

организацию наставничества мотивированных и эрудированных обучающихся над неуспевающими одноклассниками, в том числе с особыми образовательными потребностями, дающего обучающимся социально значимый опыт сотрудничества и взаимной помощи;

иницирование и поддержку исследовательской деятельности обучающихся, планирование и выполнение индивидуальных и групповых проектов воспитательной направленности.

Модуль «Внеурочная деятельность»

Реализация воспитательного потенциала внеурочной деятельности в целях обеспечения индивидуальных потребностей обучающихся осуществляется в рамках выбранных ими курсов, занятий:

Курс внеурочной деятельности «Разговоры о важном» направлен на развитие ценностного отношения школьников к своей Родине, населяющим ее людям, ее уникальной истории, богатой природе и культуре. Данный курс направлен на формирование внутренней позиции личности школьника, необходимой для конструктивного и ответственного поведения в обществе. Ведущая форма деятельности данного внеурочного занятия - беседа с обучающимися. Также формами организации учебного занятия служат: игра, просмотр видеоматериалов, работа с интерактивными карточками, работа с аудиоматериалами и другие. Формы проведения учебных занятий подбираются педагогом с учетом возрастных особенностей обучающихся, цели и задач проводимого занятия.

Содержание занятий затрагивает темы, связанные с традиционными российскими ценностями, осмыслением исторического опыта, формированием представлений о достоинстве, чести, правах и свободах человека, культуре здорового образа жизни, ценности труда, ответственного отношения человека к природе.

Курс внеурочной деятельности «Гимнастика» направлен на развитие физических качеств, а также двигательных способностей учащихся 1-4 классов; на развитии координации движений обучающихся.

Содержание курса «Гимнастика» направлено на воспитание творческих, компетентных и успешных граждан России, способных к активной самореализации в личной, общественной и профессиональной деятельности. Содержание программы расширяет границы физического, интеллектуального, эмоционального и

социального развития детей благодаря использованию в ней методов обучения танцевальным движениям и элементам сценического искусства; знакомству с музыкой; постановке спортивных и сценических показательных программ

Курс внеурочной деятельности «В мире творчества» направлен на развитие творческих способностей – процесс, который пронизывает все этапы развития личности ребёнка, пробуждает инициативу и самостоятельность принимаемых решений, привычку к свободному самовыражению, уверенность в себе; на развитие духовной культуры учащихся, формирование активной эстетической позиции по отношению к действительности и произведениям искусства, понимание роли и значения художественной деятельности в жизни людей.

Курс внеурочной деятельности «Компьютер – мой друг» направлен на знакомство на базовом уровне с информационными объектами, в которых объединяются текст, наглядно-графические изображения, цифровые данные, неподвижные и движущиеся изображения, звук, ссылки и базы данных и которые могут передаваться как устно, так и с помощью телекоммуникационных технологий или размещаться в Интернете, обеспечивающий готовность выпускников начальной школы к дальнейшему образованию.

Курс внеурочной деятельности «Тропинка к своему Я» обеспечивает формирование психологического здоровья, выполнение возрастных задач развития, а также помогает ребёнку осознать самого себя, свои интересы, способности, отношения, переживания, представления о своём дальнейшем жизненном пути.

Модуль «Классное руководство»

Реализация воспитательного потенциала классного руководства как особого вида педагогической деятельности, направленной, в первую очередь, на решение задач воспитания и социализации обучающихся, предусматривает:

планирование и проведение классных часов целевой воспитательной тематической направленности;

иницирование и поддержку классными руководителями участия классов в общешкольных делах, мероприятиях, оказание необходимой помощи обучающимся в их подготовке, проведении и анализе;

организацию интересных и полезных для личностного развития обучающихся совместных дел, позволяющих вовлекать в них обучающихся с разными потребностями, способностями, давать возможности для самореализации, устанавливать и укреплять доверительные отношения, стать для них значимым взрослым, задающим образцы поведения;

сплочение коллектива класса через игры и тренинги на командообразование, внеучебные и внешкольные мероприятия, походы, экскурсии, празднования дней рождения обучающихся, классные вечера;

выработку совместно с обучающимися правил поведения класса, участие в выработке таких правил поведения в Школе;

изучение особенностей личностного развития обучающихся путём наблюдения за их поведением, в специально создаваемых педагогических ситуациях, в играх, беседах по нравственным проблемам; результаты наблюдения сверяются с результатами бесед с родителями, учителями, а также (при необходимости) с педагогом-психологом;

доверительное общение и поддержку обучающихся в решении проблем (налаживание взаимоотношений с одноклассниками или педагогами, успеваемость и другое), совместный поиск решений проблем, коррекцию поведения обучающихся через частные беседы индивидуально и вместе с их родителями, с другими обучающимися класса;

индивидуальную работу с обучающимися класса по ведению личных портфолио, в которых они фиксируют свои учебные, творческие, спортивные, личностные достижения;

регулярные консультации с учителями-предметниками, направленные на формирование единства требований по вопросам воспитания и обучения, предупреждение и (или) разрешение конфликтов между учителями и обучающимися;

проведение педагогических советов для решения конкретных проблем класса, интеграции воспитательных влияний педагогов на обучающихся, привлечение учителей-предметников к участию в классных делах, дающих им возможность лучше узнавать и понимать обучающихся, общаясь и наблюдая их во внеучебной обстановке, участвовать в родительских собраниях класса;

организацию и проведение регулярных родительских собраний, информирование родителей об успехах и проблемах обучающихся, их положении в классе, жизни класса в целом, помощь родителям и иным членам семьи в отношениях с учителями, администрацией;

создание и организацию работы родительского комитета класса, участвующего в решении вопросов воспитания и обучения в классе, Школе;

привлечение родителей (законных представителей), членов семей обучающихся к организации и проведению воспитательных дел, мероприятий в классе и Школе;

проведение в классе праздников, конкурсов, соревнований и других мероприятий.

Модуль «Основные школьные дела»

Реализация воспитательного потенциала основных школьных дел предусматривает:

общешкольные праздники, ежегодные творческие (театрализованные, музыкальные, литературные и другие) мероприятия, связанные с общероссийскими, региональными праздниками, памятными датами, в которых участвуют все классы;

участие во всероссийских акциях, посвящённых значимым событиям в России, мире;

торжественные мероприятия, связанные с завершением образования, переходом на следующий уровень образования, символизирующие приобретение новых социальных статусов в образовательной организации, обществе;

церемонии награждения (по итогам учебного периода, года) обучающихся и педагогов за участие в жизни Школы, достижения в конкурсах, соревнованиях, олимпиадах, вклад в развитие Школы, своей местности;

социальные проекты в Школе, совместно разрабатываемые и реализуемые обучающимися и педагогическими работниками, в том числе с участием социальных партнёров, комплексы дел благотворительной, экологической, патриотической, трудовой и другой направленности;

проводимые для жителей населенного пункта и организуемые совместно с семьями обучающихся праздники, фестивали, представления в связи с памятными датами, значимыми событиями для жителей населенного пункта;

разновозрастные сборы, многодневные выездные события, включающие в себя комплекс коллективных творческих дел гражданской, патриотической, историко-краеведческой, экологической, трудовой, спортивно-оздоровительной и другой направленности;

вовлечение по возможности каждого обучающегося в школьные дела в разных ролях (сценаристов, постановщиков, исполнителей, корреспондентов, ведущих, декораторов, музыкальных редакторов, ответственных за костюмы и оборудование, за приглашение и встречу гостей и других), помощь обучающимся в освоении навыков подготовки, проведения, анализа общешкольных дел;

наблюдение за поведением обучающихся в ситуациях подготовки, проведения, анализа основных школьных дел, мероприятий, их отношениями с обучающимися разных возрастов, с педагогическими работниками и другими взрослыми.

Модуль «Внешкольные мероприятия»

Реализация воспитательного потенциала внешкольных мероприятий предусматривает:

общие внешкольные мероприятия, в том числе организуемые совместно с социальными партнёрами Школы;

внешкольные тематические мероприятия воспитательной направленности, организуемые педагогами по изучаемым в Школе учебным предметам, курсам, модулям;

экскурсии, походы выходного дня (в музей, картинную галерею, технопарк, на предприятие и другое), организуемые в классах классными руководителями, в том числе совместно с родителями (законными представителями) обучающихся с привлечением их к планированию, организации, проведению, оценке мероприятия;

литературные, исторические, экологические и другие походы, экскурсии, экспедиции, слёты и другие, организуемые педагогическими работниками, в том числе совместно с родителями (законными представителями) обучающихся для изучения историко-культурных мест, событий, биографий проживавших в этой

местности российских поэтов и писателей, деятелей науки, природных и историко-культурных ландшафтов, флоры и фауны и другого;

выездные события, включающие в себя комплекс коллективных творческих дел, в процессе которых складывается детско-взрослая общность, характеризующаяся доверительными взаимоотношениями, ответственным отношением к делу, атмосферой эмоционально-психологического комфорта.

Модуль «Организация предметно-пространственной среды»

Реализация воспитательного потенциала предметно-пространственной среды предусматривает совместную деятельность педагогов, обучающихся, других участников образовательных отношений по её созданию, поддержанию, использованию в воспитательном процессе:

оформление внешнего вида здания, фасада, холла при входе в Школу государственной символикой Российской Федерации, города (флаг, герб), изображениями символики Российского государства в разные периоды тысячелетней истории, исторической символики региона;

организацию и проведение церемоний поднятия (спуска) государственного флага Российской Федерации;

размещение карт России, регионов, города (современных и исторических, точных и стилизованных, географических, природных, культурологических, художественно оформленных, в том числе материалами, подготовленными обучающимися) с изображениями значимых культурных объектов города, России, памятных исторических, гражданских, народных, религиозных мест почитания, портретов выдающихся государственных деятелей России, деятелей культуры, науки, производства, искусства, военных, героев и защитников Отечества;

изготовление, размещение, обновление художественных изображений (символических, живописных, фотографических, интерактивных аудио и видео) природы России, города, предметов традиционной культуры и быта, духовной культуры народов России;

организация и поддержание в Школе звукового пространства позитивной духовно-нравственной, гражданско-патриотической воспитательной направленности (звонки-мелодии, музыка, информационные сообщения), исполнение гимна Российской Федерации;

разработку, оформление, поддержание, использование в воспитательном процессе «мест гражданского почитания» в помещениях Школы или на прилегающей территории для общественно-гражданского почитания лиц, мест, событий в истории России; мемориалов воинской славы, памятников, памятных досок;

оформление и обновление «мест новостей», стендов в помещениях (холл первого этажа, рекреации), содержащих в доступной, привлекательной форме новостную информацию позитивного гражданско-патриотического, духовно-

нравственного содержания, фотоотчёты об интересных событиях, поздравления педагогов и обучающихся и другое;

разработку и популяризацию символики Школы (эмблема, флаг, логотип и другое), используемой как повседневно, так и в торжественные моменты;

подготовку и размещение регулярно сменяемых экспозиций творческих работ обучающихся в разных предметных областях, демонстрирующих их способности, знакомящих с работами друг друга;

поддержание эстетического вида и благоустройство всех помещений в Школе, доступных и безопасных рекреационных зон, озеленение территории при Школе;

разработку, оформление, поддержание и использование игровых пространств, спортивных и игровых площадок, зон активного и тихого отдыха;

создание и поддержание в библиотеке стеллажей свободного книгообмена, на которые обучающиеся, родители, педагоги могут выставлять для общего использования свои книги, брать для чтения другие;

деятельность классных руководителей и других педагогов вместе с обучающимися, их родителями по благоустройству, оформлению школьных аудиторий, пришкольной территории;

разработку и оформление пространств проведения значимых событий, праздников, церемоний, торжественных линеек, творческих вечеров (событийный дизайн);

разработку и обновление материалов (стендов, плакатов, инсталляций и других), акцентирующих внимание обучающихся на важных для воспитания ценностях, правилах, традициях, укладе Школы, актуальных вопросах профилактики и безопасности.

Модуль «Взаимодействие с родителями (законными представителями)»

Реализация воспитательного потенциала взаимодействия с родителями (законными представителями) обучающихся предусматривает:

создание и деятельность в Школе, в классах представительных органов родительского сообщества (родительского комитета Школы, классов), участвующих в обсуждении и решении вопросов воспитания и обучения, деятельность представителей родительского сообщества в Управляющем совете Школы;

тематические родительские собрания в классах, общешкольные родительские собрания по вопросам воспитания, взаимоотношений обучающихся и педагогов, условий обучения и воспитания;

родительские дни, в которые родители (законные представители) могут посещать уроки и внеурочные занятия;

работу семейных клубов, родительских гостиных, предоставляющих родителям, педагогам и обучающимся площадку для совместного досуга и общения, с обсуждением актуальных вопросов воспитания;

проведение тематических собраний (в том числе по инициативе родителей), на которых родители могут получать советы по вопросам воспитания, консультации

психологов, врачей, социальных работников, служителей традиционных российских религий, обмениваться опытом;

родительские форумы на официальном сайте образовательной организации в информационно-коммуникационной сети «Интернет», интернет-сообщества, группы с участием педагогов, на которых обсуждаются интересующие родителей вопросы, согласуется совместная деятельность;

участие родителей в психолого-педагогических консилиумах в случаях, предусмотренных нормативными документами о психолого-педагогическом консилиуме в образовательной организации в соответствии с порядком привлечения родителей (законных представителей);

привлечение родителей (законных представителей) к подготовке и проведению классных и общешкольных мероприятий.

Модуль «Самоуправление»

Реализация воспитательного потенциала ученического самоуправления в образовательной организации предусматривает:

организацию и деятельность органов ученического самоуправления, избранных обучающимися;

представление органами ученического самоуправления интересов обучающихся в процессе управления Школой;

защиту органами ученического самоуправления законных интересов и прав обучающихся;

участие представителей органов ученического самоуправления в разработке, обсуждении и реализации рабочей программы воспитания, календарного плана воспитательной работы, в анализе воспитательной деятельности в Школе.

Модуль «Профилактика и безопасность»

Реализация воспитательного потенциала профилактической деятельности в целях формирования и поддержки безопасной и комфортной среды в Школе предусматривает:

организацию деятельности педагогического коллектива по созданию в Школе эффективной профилактической среды обеспечения безопасности жизнедеятельности как условия успешной воспитательной деятельности;

проведение исследований, мониторинга рисков безопасности и ресурсов повышения безопасности, выделение и психолого-педагогическое сопровождение групп риска обучающихся по разным направлениям (агрессивное поведение, зависимости и другое);

проведение коррекционно-воспитательной работы с обучающимся групп риска силами педагогического коллектива и с привлечением сторонних специалистов (психологов, конфликтологов, коррекционных педагогов, работников социальных служб, правоохранительных органов, опеки и других);

разработку и реализацию профилактических программ, направленных на работу как с девиантными обучающимися, так и с их окружением; организацию межведомственного взаимодействия;

вовлечение обучающихся в воспитательную деятельность, проекты, программы профилактической направленности социальных и природных рисков в Школе и в социокультурном окружении с педагогами, родителями, социальными партнёрами (антинаркотические, антиалкогольные, против курения, вовлечения в деструктивные детские и молодёжные объединения, культы, субкультуры, группы в социальных сетях; по безопасности в цифровой среде, на транспорте, на воде, безопасности дорожного движения, противопожарной безопасности, антитеррористической и антиэкстремистской безопасности, гражданской обороне и другие);

организацию превентивной работы с обучающимися со сценариями социально одобряемого поведения, по развитию навыков саморефлексии, самоконтроля, устойчивости к негативным воздействиям, групповому давлению;

профилактику правонарушений, девиаций посредством организации деятельности, альтернативной девиантному поведению, - познания (путешествия), испытания себя (походы, спорт), значимого общения, творчества, деятельности (в том числе профессиональной, религиозно-духовной, благотворительной, художественной и другой);

предупреждение, профилактику и целенаправленную деятельность в случаях появления, расширения, влияния в Школе маргинальных групп обучающихся (оставивших обучение, криминальной направленности, с агрессивным поведением и других);

профилактику расширения групп, семей обучающихся, требующих специальной психолого-педагогической поддержки и сопровождения (слабоуспевающие, социально запущенные, социально неадаптированные дети-мигранты, обучающиеся с ОВЗ и другие).

Модуль «Социальное партнёрство»

Реализация воспитательного потенциала социального партнёрства предусматривает:

участие представителей организаций-партнёров, в том числе в соответствии с договорами о сотрудничестве, в проведении отдельных мероприятий в рамках рабочей программы воспитания и календарного плана воспитательной работы (дни открытых дверей, государственные, региональные, школьные праздники, торжественные мероприятия и другие);

участие представителей организаций-партнёров в проведении отдельных уроков, внеурочных занятий, внешкольных мероприятий соответствующей тематической направленности;

проведение на базе организаций-партнёров отдельных уроков, занятий, внешкольных мероприятий, акций воспитательной направленности;

проведение открытых дискуссионных площадок (детских, педагогических, родительских) с представителями организаций-партнёров для обсуждений актуальных проблем, касающихся жизни Школы, города, страны;

реализация социальных проектов, совместно разрабатываемых обучающимися, педагогами с организациями-партнёрами благотворительной, экологической, патриотической, трудовой и другой направленности, ориентированных на воспитание обучающихся, преобразование окружающего социума, позитивное воздействие на социальное окружение.

Модуль «Профориентация»

Реализация воспитательного потенциала профориентационной работы Школы предусматривает:

проведение циклов профориентационных часов, направленных на подготовку обучающегося к осознанному планированию и реализации своего профессионального будущего;

профориентационные игры (игры-симуляции, деловые игры, квесты, кейсы), расширяющие знания о профессиях, способах выбора профессий, особенностях, условиях разной профессиональной деятельности;

экскурсии на предприятия, в организации, дающие начальные представления о существующих профессиях и условиях работы.

2.4.3. Организационный раздел

Кадровое обеспечение

Для реализации цели и задач Программы воспитания штат Школы укомплектован квалифицированными кадрами, в том числе руководящими, педагогическими, учебно-вспомогательными, административно-хозяйственными работниками.

Кадровое обеспечение Школы осуществляется в соответствии с федеральными, региональными нормативными документами, и разработанными на их основе локальными актами Школы, регулирующими:

формирование штатного расписания и тарификационного списка Школы;

систему повышения квалификации педагогических работников Школы;

психолого-педагогическое сопровождение воспитательной работы.

В Школе созданы условия, обеспечивающие повышение мотивации участников образовательного процесса на личностное саморазвитие, самореализацию, самостоятельную творческую деятельность. Педагоги имеют возможность пользоваться как фондом учебно-методической литературы, так и электронно-образовательными ресурсами.

Методическое обеспечение способствует развитию творческого потенциала педагогов, качественному росту профессионального мастерства и успехам в конкурсном движении. Созданы условия для организации и осуществления повышения квалификации педагогов.

Развитие кадрового потенциала Школы осуществляется в следующих направлениях:

повышение квалификации руководящих и педагогических работников;
аттестация руководящих и педагогических работников,
профессиональная переподготовка на базе специальных учебных заведений,
дистанционное обучение,
самообразование,

участие в методических мероприятиях на уровне Школы, региона (в объединениях, творческих группах, семинарах, конференциях, консультациях, лекциях и др.),

технологии педагогического взаимодействия, а также взаимодействия в социальных сетях.

Воспитательная деятельность педагога включает в себя реализацию комплекса организационных и психолого-педагогических задач, решаемых педагогом с целью обеспечения оптимального развития личности обучающегося. Методическая детализация реализации воспитательной деятельности педагога осуществляется в процессе ее проектирования и организации.

Нормативно-методическое обеспечение

Воспитательная деятельность в Школе регламентируется следующими локальными актами:

Правила внутреннего распорядка обучающегося.

Положение о классном руководстве.

Положение о школьной форме и внешнем виде учащихся.

Положение о совете по вопросам профилактики безнадзорности и правонарушений несовершеннолетних.

Положение об использовании государственных символов.

Положение о Внутренней системе оценки качества образования.

Положение о видах и условиях поощрения обучающихся за успехи в учебной, физической, спортивной, общественной, научной, научно-технической, творческой, экспериментальной и инновационной деятельности.

Положение о внеурочной деятельности обучающихся.

Требования к условиям работы с обучающимися с особыми образовательными потребностями

В связи с отсутствием запросов со стороны участников образовательного процесса на прием в Школу обучающихся с особыми образовательными потребностями адаптированные образовательные программы и/или индивидуальный план обучения в организации не разрабатывались.

При наличии таких запросов в Школе будут созданы специальные (особые) условия для получения образования указанными обучающимися; разработаны адаптированные образовательные программы для обучающихся каждой нозологической группы и/или индивидуальный план обучения.

Особыми задачами воспитания обучающихся с особыми образовательными потребностями являются:

налаживание эмоционально-положительного взаимодействия с окружающими для их успешной социальной адаптации и интеграции в общеобразовательной организации;

формирование доброжелательного отношения к обучающимся и их семьям со стороны всех участников образовательных отношений;

построение воспитательной деятельности с учётом индивидуальных особенностей и возможностей каждого обучающегося;

обеспечение психолого-педагогической поддержки семей обучающихся, содействие повышению уровня их педагогической, психологической, медико-социальной компетентности.

При организации воспитания обучающихся с особыми образовательными потребностями Школа ориентируется на:

формирование личности ребёнка с особыми образовательными потребностями с использованием адекватных возрасту и физическому и (или) психическому состоянию методов воспитания;

создание оптимальных условий совместного воспитания и обучения обучающихся с особыми образовательными потребностями и их сверстников, с использованием адекватных вспомогательных средств и педагогических приёмов, организацией совместных форм работы воспитателей, педагогов-психологов, учителей-логопедов, учителей-дефектологов;

личностно-ориентированный подход в организации всех видов деятельности обучающихся с особыми образовательными потребностями.

Система поощрения социальной успешности и проявлений активной жизненной позиции обучающихся

Система поощрения проявлений активной жизненной позиции и социальной успешности обучающихся призвана способствовать формированию у обучающихся ориентации на активную жизненную позицию, инициативность, максимально вовлекать их в совместную деятельность в воспитательных целях.

Система проявлений активной жизненной позиции и поощрения социальной успешности обучающихся строится на принципах:

публичности, открытости поощрений (информирование всех обучающихся о награждении, проведение награждений в присутствии значительного числа обучающихся);

соответствия артефактов и процедур награждения укладу Школы, качеству воспитывающей среды, символике Школы;

прозрачности правил поощрения (наличие положения о награждениях, неукоснительное следование порядку, зафиксированному в этом документе, соблюдение справедливости при выдвижении кандидатур);

регулирования частоты награждений (недопущение избыточности в поощрениях, чрезмерно больших групп поощряемых и другое);

сочетания индивидуального и коллективного поощрения (использование индивидуальных и коллективных наград даёт возможность стимулировать индивидуальную и коллективную активность обучающихся, преодолевать межличностные противоречия между обучающимися, получившими и не получившими награды);

привлечения к участию в системе поощрений на всех стадиях родителей (законных представителей) обучающихся, представителей родительского сообщества, самих обучающихся, их представителей, сторонних организаций, их статусных представителей;

дифференцированности поощрений (наличие уровней и типов наград позволяет продлить стимулирующее действие системы поощрения).

Формы поощрения проявлений активной жизненной позиции обучающихся и социальной успешности: индивидуальные и групповые портфолио, рейтинги.

Ведение портфолио отражает деятельность обучающихся при её организации и регулярном поощрении классными руководителями, поддержке родителями (законными представителями) по собиранию (накоплению) артефактов, фиксирующих и символизирующих достижения обучающегося.

Портфолио включает артефакты признания личностных достижений, достижений в группе, участия в деятельности (грамоты, поощрительные письма, фотографии призов, фото изделий, работ и другого, участвовавшего в конкурсах).

Рейтинги формируются через размещение имен (фамилий) обучающихся или названий (номеров) групп обучающихся, классов в последовательности, определяемой их успешностью, достижениями.

Использование рейтингов, их форма, публичность соответствует укладу Школы, цели, задачам, традициям воспитания, согласовывается с представителями родительского сообщества во избежание деструктивного воздействия на взаимоотношения в Школе.

Анализ воспитательного процесса

Анализ воспитательного процесса осуществляется в соответствии с целевыми ориентирами результатов воспитания, личностными результатами обучающихся на уровне начального общего образования, установленными ФГОС НОО.

Основным методом анализа воспитательного процесса в Школе является ежегодный самоанализ воспитательной работы с целью выявления основных проблем и последующего их решения с привлечением (при необходимости) внешних экспертов, специалистов.

Планирование анализа воспитательного процесса включается в календарный план воспитательной работы.

Основные принципы самоанализа воспитательной работы:

взаимное уважение всех участников образовательных отношений;

приоритет анализа сущностных сторон воспитания ориентирует на изучение прежде всего не количественных, а качественных показателей, таких как сохранение уклада Школы, содержание и разнообразие деятельности, стиль общения, отношений между педагогическими работниками, обучающимися и родителями;

развивающий характер осуществляемого анализа ориентирует на использование его результатов для совершенствования воспитательной деятельности педагогических работников (знания и сохранения в работе цели и задач воспитания, умелого планирования воспитательной работы, адекватного подбора видов, форм и содержания совместной деятельности с обучающимися, коллегами, социальными партнёрами);

распределённая ответственность за результаты личностного развития обучающихся ориентирует на понимание того, что личностное развитие - это результат как организованного социального воспитания, в котором образовательная организация участвует наряду с другими социальными институтами, так и стихийной социализации, и саморазвития.

Основные направления анализа воспитательного процесса.

1. Результаты воспитания, социализации и саморазвития обучающихся.

Критерием, на основе которого осуществляется данный анализ, является динамика личностного развития обучающихся в каждом классе.

Анализ проводится классными руководителями вместе с заместителем директора по воспитательной работе с последующим обсуждением результатов на методическом объединении классных руководителей или педагогическом совете.

Основным способом получения информации о результатах воспитания, социализации и саморазвития обучающихся является педагогическое наблюдение.

Внимание педагогических работников сосредоточивается на вопросах:

какие проблемы, затруднения в личностном развитии обучающихся удалось решить за прошедший учебный год;

какие проблемы, затруднения решить не удалось и почему;

какие новые проблемы, трудности появились, над чем предстоит работать педагогическому коллективу.

2. Состояние совместной деятельности обучающихся и взрослых.

Критерием, на основе которого осуществляется анализ состояния совместной деятельности обучающихся и взрослых, является наличие интересной, событийно

насыщенной и личностно развивающей совместной деятельности обучающихся и взрослых.

Анализ проводится заместителем директора по воспитательной работе, классными руководителями с привлечением актива родителей (законных представителей) обучающихся, совета обучающихся.

Способами получения информации о состоянии организуемой совместной деятельности обучающихся и педагогических работников являются анкетирования и беседы с обучающимися и их родителями (законными представителями), педагогическими работниками, представителями совета обучающихся.

Результаты обсуждаются на заседании методических объединений классных руководителей или педагогическом совете.

Внимание сосредотачивается на вопросах, связанных с качеством:

реализации воспитательного потенциала урочной деятельности;

организуемой внеурочной деятельности обучающихся;

деятельности классных руководителей и их классов;

проводимых общешкольных основных дел, мероприятий;

внешкольных мероприятий;

создания и поддержки предметно-пространственной среды;

взаимодействия с родительским сообществом;

деятельности ученического самоуправления;

деятельности по профилактике и безопасности;

реализации потенциала социального партнёрства;

деятельности по профориентации обучающихся.

Итогом самоанализа является перечень выявленных проблем, над решением которых предстоит работать педагогическому коллективу.

Итоги самоанализа оформляются в виде отчёта, составляемого заместителем директора по воспитательной работе в конце учебного года, рассматриваются и утверждаются педагогическим советом Школы.

3. Организационный раздел

3.1. Учебный план начального общего образования

Учебный план программы начального общего образования обеспечивает реализацию требований ФГОС НОО, определяет учебную нагрузку в соответствии с требованиями к организации образовательной деятельности к учебной нагрузке при 5-дневной учебной неделе, предусмотренными Гигиеническими нормативами и Санитарно-эпидемиологическими требованиями, перечень учебных предметов, учебных курсов, учебных модулей.

Учебный план включает в себя две части: обязательная часть и часть, формируемая участниками образовательных отношений.

Обязательная часть представлена предметными областями и учебными предметами, являющимися обязательными для изучения всеми обучающимися.

Часть учебного плана, формируемая участниками образовательных отношений, включает в себя предметы, отражающие особенности содержания и организации образовательной деятельности в Школе.

В основу учебного плана положен вариант федерального учебного плана № 1 Федеральной образовательной программы, утвержденной приказом Минпросвещения от 18.05.2023 № 372. Вариант № 1 предназначен для образовательных организаций, в которых обучение ведется на русском языке в режиме пятидневной учебной недели.

В соответствии с п. 32.1 ФГОС НОО, утвержденным приказом Министерства просвещения РФ от 31.05.2021 № 286 «Для Организаций, в которых языком образования является русский язык, изучение родного языка и родной литературы из числа языков народов Российской Федерации, государственных языков республик Российской Федерации осуществляется при наличии возможностей Организации и по заявлению родителей (законных представителей) несовершеннолетних обучающихся».

В Школе языком образования является русский язык. В связи с отсутствием заявлений родителей (законных представителей) несовершеннолетних обучающихся изучение предметов «Родной (русский) язык» и «Литературное чтение на родном (русском) языке» в Школе не осуществляется.

Общая трудоемкость ООП НОО составляет 3621 академический час, из них:

- обязательная часть (80%): 2898 часов;
- часть, формируемая участниками образовательных отношений (20%): 723 часа, из которых на курсы внеурочной деятельности отводится 630 часов, а на учебные курсы обязательные к выбору 93 часа.

В целях выполнения Концепции развития детско-юношеского спорта в Российской Федерации до 2030 года и в соответствии с письмом Минпросвещения от 21.12.2022 № ТВ-2859/03 в 4 классе Школа реализует третий час физической активности за счет часов курсов внеурочной деятельности.

Формы организации образовательной деятельности, чередование урочной и внеурочной деятельности при реализации основной образовательной программы начального общего образования определяет Школа.

Формы организации и объем внеурочной деятельности для обучающихся при освоении ими программы начального общего образования определены в плане внеурочной деятельности с учетом образовательных потребностей и интересов обучающихся, запросов родителей (законных представителей) несовершеннолетних обучающихся, возможностей Школы.

В целях удовлетворения образовательных потребностей и интересов обучающихся могут разрабатываться индивидуальные учебные планы, в том числе для ускоренного обучения, в пределах осваиваемой программы начального общего образования в порядке, установленном локальными нормативными актами Школы.

Обучение в 1 классе осуществляется с соблюдением следующих требований:
учебные занятия проводятся по 5-дневной учебной неделе и только в первую смену;

обучение в первом полугодии: в сентябре, октябре - по 3 урока в день по 35 минут каждый;

в ноябре - декабре - по 4 урока в день по 35 минут каждый;

в январе - мае - по 4 урока в день по 45 минут каждый;

в середине учебного дня организуется динамическая пауза продолжительностью - 40 минут.

Предметные области	Учебные предметы/классы	Количество часов											Формы промежуточной аттестации
		1 класс			2 класс		3 класс		4 класс		Всего		
		в неделю сент-окт	в неделю нояб-май	в год	в неделю	в год	в неделю	в год	в неделю	в год	в неделю	в год	
<i>Обязательная часть</i>													
Русский язык и литературное чтение	Русский язык	4	5	157	5	170	5	170	5	170	20	667	контрольная работа
	Литературное чтение	4	4	132	4	136	4	136	4	136	16	540	контрольная работа
Родной язык и литературное чтение на родном языке	Родной (русский) язык	-	-	-	-	-	-	-	-	-	-	-	
	Литературное чтение на родном (русском) языке	-	-	-	-	-	-	-	-	-	-	-	
Иностранный язык	Иностранный язык (Английский язык)	-	-	-	2	68	2	68	2	68	6	204	контрольная работа
Математика и информатика	Математика	4	4	132	4	136	4	136	4	136	16	540	контрольная работа
Обществознание и естествознание (Окружающий мир)	Окружающий мир	1	2	58	2	68	2	68	2	68	8	262	тест
Основы религиозных культур и светской этики	Основы религиозных культур и светской этики	-	-	-	-	-	-	-	1	34	1	34	тест

Искусство	Изобразительное искусство	0,5	1	29	1	34	1	34	1	34	4	131	творческая работа
	Музыка	-	1	25	1	34	1	34	1	34	4	127	творческая работа
Технология	Труд (технология)	0,5	1	29	1	34	1	34	1	34	4	131	творческая работа
Физическая культура	Физическая культура	1	2	58	2	68	2	68	2	68	8	262	комбинированная работа
Всего в обязательной части:		15	20	620	22	748	22	748	23	782	87	2898	
Часть, формируемая участниками образовательных отношений													
Учебные курсы	Физическая культура. Гимнастика	-	1	25	1	34	1	34	-	-	3	93	показательное выступление
Всего часов в части, формируемой участниками образовательных отношений:		-	1	25	1	34	1	34	-	-	3	93	
Учебные недели		8	25		34		34		34				
Итого по учебному плану:		15	21	645	23	782	23	782	23	782	90	2 991	
Максимально допустимая недельная нагрузка		15	21		23		23		23				

3.2. План внеурочной деятельности

План внеурочной деятельности является обязательной частью образовательной программы, предусматривает модульный принцип проектирования, включает следующие модули:

«Я и моё обучение» — курсы, поддерживающие успешное освоение предметов, курсов учебного плана;

«Я и моё здоровье» — курсы, направленные на здоровьесбережение и спортивное развитие;

«Я и творчество» — курсы, направленные на раскрытие, формирование и развитие творческих способностей;

«Я и общество» — курсы, направленные на развитие социальных компетенций;

«Я и мои возможности» — коррекционные курсы для обучающихся с особыми образовательными потребностями.

Внеурочная деятельность направлена на достижение планируемых результатов освоения программы начального общего образования с учётом выбора участниками образовательных отношений курсов внеурочной деятельности из перечня, предлагаемого образовательной организацией.

План внеурочной деятельности определяет формы организации и объём внеурочной деятельности для обучающихся при освоении ими программы начального общего образования (до 1320 академических часов за четыре года обучения), разработан с учетом образовательных потребностей и интересов обучающихся, запросов родителей (законных представителей) несовершеннолетних обучающихся, возможностей организации.

План внеурочной деятельности представляет собой инвариантные (обязательные для выбора) и вариативные (по выбору) курсы внеурочной деятельности. Для достижения планируемых результатов освоения Программы учебным планом предусмотрено изучение курсов внеурочной деятельности в объеме:

- для 1 классов – 4 часа в неделю;
- для 2-4 классов – 5 часов в неделю.

Время, отведенное на внеурочную деятельность, не учитывается при определении максимально допустимой недельной нагрузки обучающихся.

Для адаптации первоклассников к обучению в школе и профилактики их переутомления курсы внеурочной деятельности включены в план с октября месяца.

Для недопущения перегрузки обучающихся возможен перенос образовательной нагрузки, реализуемой через внеурочную деятельность, на периоды каникул, но не более 1/2 количества часов. Также допустимо чередование урочной и внеурочной деятельности, внеурочная деятельность может проводиться до, после основных учебных занятий, предусмотренных учебным планом.

Для обучающихся, посещающих занятия в отделении дополнительного образования образовательной организации, организациях дополнительного образования, спортивных школах, музыкальных школах и других образовательных организациях, возможно сокращение количества часов внеурочной деятельности.

Направления внеурочной деятельности	Модули	Форма организации внеурочной деятельности	Наименование курса	Количество часов								Всего часов по ООП НОО	
				1 класс		2 класс		3 класс		4 класс		часов в неделю	часов в год
				часов в неделю	часов в год	часов в неделю	часов в год	часов в неделю	часов в год	часов в неделю	часов в год		
Инвариантная часть													
Коммуникативная деятельность	Я и общество	Беседа	Разговоры о важном	1	33	1	34	1	34	1	34	4	135
Спортивно-оздоровительная деятельность	Я и моё здоровье	Спортивная студия	Гимнастика	-	-	-	-	-	-	1	34	1	34
Вариативная часть													
Художественно-эстетическая творческая деятельность	Я и творчество	Кружок	В мире творчества	1 (с октяб.)	29	1	34	1	34	1	34	4	131
Информационная культура	Я и моё обучение	Система практических занятий с использованием компьютеров	Компьютер - мой друг	-	-	1	34	1	34	1	34	3	102
"Учение с увлечением!"	Я и мои возможности	Кружок	Тропинка к своему Я	1 (с октяб.)	29	1	34	1	34	1	34	4	131
Интеллектуальные марафоны	Я и моё обучение	Клуб «Умники и умницы»	Формирование функциональной грамотности	1 (с октяб.)	29	1	34	1	34	1	34	4	131
Спортивно-оздоровительная деятельность	Я и моё здоровье	Спортивный клуб	Подвижные игры	1 (с октяб.)	29	1	34	1	34	-	-	3	97
ИТОГО:				4	120	5	170	5	170	5	170	19	630

3.3. Календарный учебный график

Календарный учебный график составлен с учетом мнений участников образовательных отношений, с учетом плановых мероприятий учреждений образования и культуры межрайонного пространства и определяет чередование учебной деятельности (урочной и внеурочной) и плановых перерывов при получении образования для отдыха и иных социальных целей (каникул) по календарным периодам учебного года: даты начала и окончания учебного года; продолжительность учебного года; сроки и продолжительность каникул; сроки проведения промежуточной аттестации.

Календарный учебный график разрабатывается Школой ежегодно в соответствии с требованиями к организации образовательного процесса, предусмотренными Гигиеническими нормативами и Санитарно-эпидемиологическими требованиями и утверждается директором.

С целью профилактики переутомления в календарном учебном графике предусматривается чередование периодов учебного времени и каникул.

Календарный учебный график на 2024–2025 учебный год

Начало учебного года – 02 сентября 2024 г.

Окончание учебного года:

для обучающихся 1 классов – 27 мая 2025 г.

для обучающихся 2-4 классов – 03 июня 2025 г.

Продолжительность учебного года:

в 1 классе – 33 недели;

в 2-4 классах – 34 недели.

Регламентирование образовательного процесса для обучающихся 1-4 классов в 2024/2025 учебном году

Учебный процесс для обучающихся 1-4-х классов организован по триместрам. Учебные периоды и сроки каникул определены гибридным режимом обучения. Режим работы – 5-дневная учебная неделя. Аттестация обучающихся 2-4-х классов осуществляется по триместрам.

Триместры	Начало	Окончание
I	02.09.2024	22.11.2024
II	25.11.2024	14.02.2025
III	24.02.2025	27.05 (03.06).2025

График учебных периодов

Период	Начало	Окончание	Количество учебных недель
1	02.09.2024	25.10.2024	8 недель
2	05.11.2024	28.12.2024	8 недель
3	09.01.2025	14.02.2025	5 недель и 2 дня
4	24.02.2025	04.04.2025	6 недель
5	14.04.2025	27.05 (03.06).2025	5 (6) недель и 3 дня

Сроки и продолжительность каникул

Начало	Окончание	Количество дней
26.10.2024	04.11.2024	10 дней
29.12.2024	08.01.2025	11 дней
15.02.2025	23.02.2025	9 дней
05.04.2025	13.04.2025	9 дней
28.05 (04.06).2025	31.08.2024	90 (83) дней/я

Сроки проведения промежуточной аттестации (2-4 класс)

Триместры	Начало	Окончание
I	11.11.2024	22.11.2024
II	03.02.2025	14.02.2025
III	26.05.2025	03.06.2025

1 класс – аттестация не проводится (безотметочное обучение).

Оценки по учебным предметам, учебным дисциплинам за учебный период выставляются за 2 дня до его окончания.

Годовая аттестация проводится по окончании учебного года в форме выставления годовых отметок за весь курс обучения на основании промежуточной аттестации.

Промежуточная аттестация проводится без прекращения образовательного процесса.

Продолжительность урока: 2-4 класс - 45 минут, 1 класс – 35-45 минут.

Обучение в 1 классе осуществляется с соблюдением следующих требований:
учебные занятия проводятся по 5-дневной учебной неделе и только в первую смену;

обучение в первом полугодии: в сентябре, октябре - по 3 урока в день по 35 минут каждый;

в ноябре - декабре - по 4 урока в день по 35 минут каждый;

в январе - мае - по 4 урока в день по 45 минут каждый;

в середине учебного дня организуется динамическая пауза продолжительностью - 40 минут.

Продолжительность перемен между уроками составляет не менее 10 минут, после 2 и 3 уроков устанавливать две перемены по 20 минут каждая.

Продолжительность перемены между урочной и внеурочной деятельностью составляет 30 минут (для 1 класса – 40 минут).

Расписание уроков составляется с учетом дневной и недельной умственной работоспособности обучающихся и шкалы трудности учебных предметов, определенной Гигиеническими нормативами.

Образовательная недельная нагрузка распределяется равномерно в течение учебной недели, при этом объем максимально допустимой нагрузки в течение дня составляет:

для обучающихся 1-х классов - не превышает 4 уроков и один раз в неделю - 5 уроков, за счет урока физической культуры;

для обучающихся 2 - 4 классов - не более 5 уроков и один раз в неделю 6 уроков за счет урока физической культуры.

Количество часов в неделю

1 класс		2 класс	3 класс	4 класс
сентябрь-октябрь	ноябрь-май			
15	21	23	23	23

Продолжительность одного занятия внеурочной деятельностью в 1-4 классах составляет до 40 минут.

Часы внеурочной деятельности могут быть реализованы как в течение учебной недели, так и в период каникул, в выходные и нерабочие праздничные дни.

Во второй половине дня осуществляется работа объединений дополнительного образования, индивидуальных и групповых занятий, проводятся общешкольные творческие дела и дела классных коллективов по расписанию и планам, утвержденным директором школы.

Факультативные занятия и занятия по программам дополнительного образования планируются на дни с наименьшим количеством обязательных уроков. Между началом факультативных (дополнительных) занятий и последним уроком организован перерыв продолжительностью 30-40 минут.

Режим работы Школы

Школа работает с 8:30 до 19:00. В праздничные дни (установленные законодательством) образовательная организация не работает. В каникулярные дни общий режим работы Школы регламентируется приказом директора. Занятия начинаются не ранее 9.00 часов утра и заканчиваются не позднее 18.30 часов.

3.4. Календарный план воспитательной работы

Календарный план воспитательной работы является единым для всей Школы.

Календарный план воспитательной работы реализуется в рамках урочной и внеурочной деятельности.

Наряду с федеральным календарным планом воспитательной работы Школа проводит мероприятия согласно рабочей программе воспитания, по ключевым направлениям воспитания и дополнительного образования детей.

Все мероприятия проводятся с учетом особенностей основной образовательной программы, а также возрастных, физиологических и психоэмоциональных особенностей обучающихся.

Федеральный календарный план воспитательной работы

Сентябрь:

1 сентября: День знаний.

3 сентября: День окончания Второй мировой войны, День солидарности в борьбе с терроризмом.

8 сентября: Международный день распространения грамотности.

10 сентября: Международный день памяти жертв фашизма.

Октябрь:

1 октября: Международный день пожилых людей; Международный день музыки.

4 октября: День защиты животных.

5 октября: День учителя.

15 октября: День отца в России.

25 октября: Международный день школьных библиотек.

Третье воскресенье октября: День отца.

Ноябрь:

4 ноября: День народного единства.

8 ноября: День памяти погибших при исполнении служебных обязанностей сотрудников органов внутренних дел России.

Последнее воскресенье ноября: День Матери.

30 ноября: День Государственного герба Российской Федерации.

Декабрь:

3 декабря: День неизвестного солдата; Международный день инвалидов.

5 декабря: День добровольца (волонтера) в России.

9 декабря: День Героев Отечества.

12 декабря: День Конституции Российской Федерации.

Январь:

25 января: День российского студенчества.

27 января: День полного освобождения Ленинграда от фашистской блокады, День освобождения Красной армией крупнейшего "лагеря смерти" Аушвиц-Биркенау (Освенцима) - День памяти жертв Холокоста.

Февраль:

2 февраля: День разгрома советскими войсками немецко-фашистских войск в Сталинградской битве.

8 февраля: День российской науки.

15 февраля: День памяти о россиянах, исполнявших служебный долг за пределами Отечества.

21 февраля: Международный день родного языка.

23 февраля: День защитника Отечества.

Март:

8 марта: Международный женский день.

18 марта: День воссоединения Крыма с Россией.

27 марта: Всемирный день театра.

Апрель:

12 апреля: День космонавтики.

19 апреля: День памяти о геноциде советского народа нацистами и их пособниками в годы Великой Отечественной войны.

Май:

1 мая: Праздник Весны и Труда.

9 мая: День Победы.

19 мая: День детских общественных организаций России.

24 мая: День славянской письменности и культуры.

Июнь:

1 июня: День защиты детей.

6 июня: День русского языка.

12 июня: День России.

22 июня: День памяти и скорби.

27 июня: День молодежи.

Июль:

8 июля: День семьи, любви и верности.

Август:

Вторая суббота августа: День физкультурника.

22 августа: День Государственного флага Российской Федерации.

27 августа: День российского кино.

Календарный план воспитательной работы Школы

Вид деятельности и тема	Классы	Ориентировочное время проведения	Ответственные
Урочная деятельность			
Техника безопасности в школе. Правила кабинета	1–4	Сентябрь	Учителя начальных классов Учителя-предметники Замдиректора
Визуальные образы (предметно-эстетическая среда, наглядная агитация школьных стендов предметной направленности)	1–4	В течение учебного года	Учителя начальных классов Учителя-предметники Замдиректора
Наставничество мотивированных и эрудированных обучающихся над неуспевающими одноклассниками	1–4	В течение учебного года	Учителя начальных классов Учителя-предметники Замдиректора
Интерактивные формы учебной деятельности	2–4	В течение учебного года	Учителя начальных классов Учителя-предметники Замдиректора
Музейные уроки	2–4	В течение учебного года	Учителя начальных классов Учителя-предметники Замдиректора
Включение в рабочие программы учебных предметов, курсов тематики в соответствии с Федеральным календарным планом воспитательной работы и календарным планом воспитательной работы Школы	1–4	В течение учебного года	Учителя начальных классов Учителя-предметники Замдиректора
Исследовательская деятельность обучающихся	1–4	В течение учебного года	Учителя начальных классов Учителя-предметники Замдиректора
Внеурочная деятельность			
Обеспечение индивидуальных потребностей обучающихся в рамках выбранных ими курсов, занятий	1–4	Согласно расписанию занятий ВД	Учителя начальных классов Учителя-предметники
Классное руководство			

Классные часы целевой воспитательной тематической направленности	1–4	1 раз в неделю согласно планам ВР классных руководителей	Классные руководители
Классные коллективные творческие дела	1–4	1 раз в месяц согласно планам ВР классных руководителей	Классные руководители
Подготовка к участию в общешкольных ключевых делах	1–4	Согласно плану «Основные школьные дела»	Классные руководители
Экскурсии	1–4	1 раз в триместр	Классные руководители
Изучение классного коллектива	1–4	В течение учебного года	Классные руководители
Адаптация обучающихся	1	В течение учебного года	Классные руководители Педагог-психолог
Индивидуальная работа с обучающимися класса	1–4	По мере необходимости	Классные руководители
Консультации с учителями-предметниками (соблюдение единых требований в воспитании, предупреждение и разрешение конфликтов)	1–4	Еженедельно	Классные руководители Учителя-предметники
Проведение педагогических советов	1–4	1 раз в месяц	Классные руководители Учителя-предметники Администрация (при необходимости)
Проведение родительских собраний	1–4	Согласно планам ВР классных руководителей	Классные руководители Учителя-предметники Администрация (при необходимости)
Основные школьные дела			
В течение года			
Участие в федеральных проектах: Торжественное поднятие флага и исполнение гимна РФ	1–4	Еженедельно в начале рабочей недели, во время торжественных мероприятий	Администрация

Участие в федеральных проектах: «Разговоры о важном»	1–4	Еженедельно по понедельникам	Классные руководители
Школьные проекты: «По страницам Великой Отечественной»; «Календарь памятных дней»	1–4	Сентябрь–май по отдельному плану	Администрация Учитель история
Сентябрь			
Праздник начала учебного года «День знаний». Торжественная линейка «Первый звонок»	1–4	02.09.	Администрация
Общешкольный классный час «День солидарности в борьбе с терроризмом» Всероссийская интернет-акция «Для чего я помню 3 сентября»	1–4	03.09	Администрация Классные руководители
Мероприятия в честь дня города Москвы	1–4	07-08.09	Администрация Классные руководители
Общешкольный классный час «Международный день распространения грамотности»	1–4	09.09	Администрация Классные руководители Учителя-предметники
Уроки мужества, посвященные Международному дню памяти жертв фашизма	1-4	10-13.09	Классные руководители Учителя-предметники
Осенний День Здоровья. Экологическая тропа (игра по станциям), мероприятие, приуроченное к Дню туризма	1–4	27.09	Администрация Классные руководители
Праздничная программа «Посвящение в школьники»	1–4	30.09	Администрация Классные руководители
Октябрь			
Акция «День пожилых людей» Музыкальные перемены в честь Международного дня музыки	1–4	01.10	Администрация Классные руководители
Конкурс детских рисунков «Защитим животных»	1–4	04.10	Администрация Классные руководители
Цикл мероприятий в рамках Большой учительской недели, приуроченной ко Дню учителя.	1–4	01-05.10	Администрация Классные руководители

Праздничная программа ко Дню учителя			
Мероприятия ко Дню отца	1–4	18.10	Администрация Классные руководители
«Открытая библиотека» неделя книгодарения, приуроченная к Международному дню школьных библиотек	1–4	21.-25.10	Администрация Библиотекарь Классные руководители
Ноябрь			
Мероприятия в честь Дня народного единства	1–4	02.11	Администрация Классные руководители Учителя-предметники
Общешкольный классный час «Наша служба и опасна, и трудна» в честь Дня памяти погибших при исполнении служебных обязанностей сотрудников органов внутренних дел России	1–4	08.11	Администрация Классные руководители Учителя-предметники
Урок мужества, приуроченный ко Дню начала Нюрнбергского процесса	1-4	20.11	Классные руководители Учителя-предметники
Мероприятия ко Дню матери	1–4	22.11	Администрация Классные руководители
Общешкольный классный час «Символы моей страны» (ко Дню Государственного герба РФ)	1–4	29.11	Администрация Классные руководители Учителя-предметники
Декабрь			
Мероприятия, посвящённые Неделе мужества: День неизвестного солдата; День добровольца (волонтера) в России; День Героев Отечества. «Уроки доброты» по пониманию инвалидности и формированию толерантных установок	1–4	02-09.12	Администрация Классные руководители Учителя-предметники
Единый урок «Права человека» Выставка рисунков «Я рисую свои права»	1–4	11-12.12	Администрация Классные руководители

Акция «Расскажи первокласснику о Конституции»			Учителя-предметники
Единый классный час «О Государственных символах Российской Федерации»	1-4	25.12	Классные руководители Учителя-предметники
Организация проведения новогодних праздников в школе	1-4	23-28.12	Администрация Классные руководители
Январь			
Акция «Подкорми птиц зимой»	1-4	09-17.01	Классные руководители
Беседы о здоровом питании – общешкольная акция в рамках внеурочной деятельности: защита проектов, выставка рисунков	1-4	20.01	Классные руководители Учителя-предметники
Мероприятие «Мы – будущие студенты»	1-4	24.01	Администрация Классные руководители
Уроки мужества. День полного освобождения Ленинграда от фашистской блокады (просмотр документальных и художественных фильмов о блокаде Ленинграда, читательская конференция «Война. Блокада. Я и другие»); День освобождения Красной армией крупнейшего «лагеря смерти» Аушвиц-Биркенау (Освенцима) - День памяти жертв Холокоста	1-4	27.01	Администрация Классные руководители
Февраль			
День разгрома советскими войсками немецко-фашистских войск в Сталинградской битве (1943 г.). Уроки мужества, посвященные битве под Сталинградом	1-4	03.02	Классные руководители Учителя-предметники
Тематические мероприятия, посвященные Дню российской науки: выставка, изготовление поделок из подручного	1-4	07.02	Классные руководители Учителя-предметники

материала, исследования, тематические стенды			
День памяти о россиянах, исполнявших служебный долг за пределами Отечества (конкурс инсценированной песни «Героям России посвящается», классные часы)	2–4	14.02	Администрация Классные руководители
Мероприятия гражданского и патриотического воспитания: «Веселые старты»; акция по поздравлению пап и дедушек, мальчиков; конкурс рисунков; уроки мужества; игра-путешествие «По дорогам военных лет»; индивидуальные состязания «А, ну-ка, мальчики!»; митинг, посвященный Дню защитника Отечества	1–4	25-26.02	Администрация Классные руководители
Мероприятия, посвященные Международному дню родного языка: тематические уроки «Берегите язык», «Родной язык- язык души моей» с использованием презентации; викторины и конкурсы знатоков русского языка; выставка словарей и книг о родном языке	1–4	25-28.02	Классные руководители Учителя-предметники Библиотекарь
Март			
Международный день борьбы с наркоманией и наркобизнесом. Организация проведения лекций для учащихся по пропаганде здорового образа жизни, в том числе о вреде употребления спиртных напитков, токсических веществ, наркотиков, табакокурения	1–4	03.03	Классные руководители
Концертная программа для мам и бабушек, мастер-класс «Волшебный подарок к 8 Марта»	1-4	07.03	Администрация Классные руководители
Мероприятия, посвященные Дню воссоединения Крыма с Россией:	1-4	18.03	Классные руководители

прослушивание радиопередачи; классные часы			
Мероприятия, посвященные Всемирному дню театра: тематические уроки; игровая программа; спектакли	1-4	27.03	Администрация Классные руководители
Апрель			
День здоровья, спортивный праздник «Мама, папа, я – здоровая семья!»	1-4	05.04	Администрация Классные руководители Учитель физической культуры
День космонавтики. Гагаринский урок «Космос – это мы!»	1-4	14-15.04	Классные руководители
Литературно-музыкальная композиция «Война глазами детей»: конкурс рисунков «Я только слышал о войне»	1-4	18.04	Администрация Классные руководители
Неделя субботников на территории Школы, посвященные Всемирному дню Земли и празднику Весны и Труда	1-4	25-30.04	Классные руководители
Май			
Концерт, посвященный Дню Победы в Великой Отечественной войне. Защита проектов «По страницам Великой Отечественной». Участие в акции «Летопись сердец»	1-4	08.05	Администрация Классные руководители
Линейка посвящена чествованию детских объединений в школе, которые в течении учебного года вели активную общественную деятельность (в честь Дня детских общественных организаций России)	1-4	19.05	Администрация Классные руководители
Мультимедийная презентация «День славянской письменности и культуры»	1-4	23.05	Классные руководители

Праздничный концерт по завершению учебного года, церемония награждения	1-4	30.05	Администрация Классные руководители
Внешкольные мероприятия			
Экскурсии выходного дня	1-4	В течение года	Классные руководители
Экскурсии по патриотической тематике, профориентации	1-4	В течение года	Классные руководители
Сезонные экскурсии в природу «Экологическая тропа»	1-4	По плану классного руководителя	Классные руководители
Посещение учреждений культуры и спорта обучающимися	1-4	В течение года	Классные руководители
Мастер-класс «Вторая жизнь пластиковой бутылки»	1-4	Октябрь	Классные руководители
Семинар «Роль музея в учебно-воспитательном процессе»	1-4	Январь	Классные руководители
Организация предметно-пространственной среды			
Церемония поднятия (спуска) государственного флага Российской Федерации	1–4	Еженедельно в начале рабочей недели, во время торжественных мероприятий	Администрация
Оформление внешнего вида здания, холла при входе в Школу государственной символикой Российской Федерации, субъекта Российской Федерации (флаг, герб), изображениями символики Российского государства в разные периоды тысячелетней истории, исторической символики региона	1–4	В течение учебного года	Администрация Классные руководители
Визуальные образы (предметно-эстетическая среда, наглядная агитация школьных стендов предметной направленности)	1–4	В течение учебного года	Администрация Классные руководители Учителя-предметники
Организация в Школе звукового пространства позитивной духовно-нравственной, гражданско-патриотической воспитательной направленности	1–4	В течение учебного года	Администрация

(звонки-мелодии, музыка, информационные сообщения), исполнение гимна Российской Федерации			
Цикл дел «Персональная выставка»	1–4	В течение учебного года	Администрация Классные руководители
Выставки рисунков, фотографий творческих работ, посвященных событиям и памятным датам	1–4	В течение учебного года	Классные руководители
Праздничное украшение кабинетов, окон кабинета	1–4	В течение учебного года	Классные руководители
Взаимодействие с родителями (законными представителями)			
Выборы в Управляющий совет школы. Планирование работы Управляющего Совета	1–4	Сентябрь	Администрация Классные руководители
Управление образовательной организацией, решение вопросов воспитания и социализации обучающихся. Общешкольный совет родителей	1–4	1 раз в триместр	Администрация Классные руководители
Общешкольные родительские собрания	1–4	Сентябрь Декабрь Март Май	Администрация Классные руководители
Работа классных руководителей с родителями по организации учебной и внеурочной деятельности обучающихся	1–4	В течение года	Классные руководители
Реализация проекта «Грани сотрудничества»	1–4	В течение года	Администрация Классные руководители
Консультации для родителей	1–4	В индивидуальном режиме	Администрация Классные руководители Педагог-психолог
Педагогическое просвещение родителей по вопросам воспитания детей	1–4	В индивидуальном режиме	Администрация Классные руководители
Совместные с детьми походы, экскурсии	1–4	По плану классного руководителя	Классные руководители

День открытых дверей для родителей	1–4	Октябрь Апрель	Администрация
Привлечение учащихся и родителей к экспертизе качества образования и воспитания	1–4	В течение года	Классные руководители
Самоуправление			
Организация Совета актива Школы	3–4	Сентябрь	Администрация Классные руководители
Участие Совета актива в мероприятиях Школы	3-4	В течение года	Классные руководители
Отчет Совета актива о проделанной работе	3-4	Май	Классные руководители
Распределение обязанностей внутри класса	1-4	Сентябрь	Классные руководители
Работа в соответствии с обязанностями	1-4	В течение года	Классные руководители
Отчет перед классом о проведенной работе	1-4	Май	Классные руководители
Профилактика и безопасность			
Тренинги по программе адаптации детей к начальной школе «Первый раз в первый класс!»	1	В течение года	Администрация Классные руководители Педагог-психолог
Мероприятия месячников безопасности и гражданской защиты детей (по профилактике ДДТТ, пожарной безопасности, экстремизма, терроризма, разработка схемы-маршрута «Дом-школа-дом», учебно-тренировочная эвакуация обучающихся из здания) Неделя безопасности дорожного движения	1–4	02-30.09	Администрация Классные руководители
Всероссийский урок безопасности школьников в сети Интернет	1–4	Октябрь	Классные руководители
Встреча с представителями КДН и ЗП	1-4	Октябрь	Администрация Классные руководители
Проведение социально-психологического тестирования	1-4	Ноябрь	Педагог-психолог

на предмет раннего выявления незаконного немедицинского потребления наркотических средств и психотропных веществ (далее – СПТ)			Классные руководители
Профилактическая неделя ВИЧ-инфекции «Здоровая семья»	1-4	Ноябрь	Классные руководители
Работа с родителями по профилактике детского травматизма в школе, дома, на транспорте, на улице	1-4	Декабрь	Классные руководители
Работа по закрытию академических задолженностей обучающихся	1-4	Январь	Классные руководители
Проведение недели «Правовых знаний»	1-4	Февраль	Классные руководители
Профилактическая неделя «Независимое детство»	1-4	Февраль	Классные руководители
Месячник здоровья. Работа по пропаганде ЗОЖ, профилактики вредных привычек	1-4	Март	Классные руководители
Профилактическая неделя «Мы за чистые легкие!»	1-4	Май	Классные руководители
Работа с обучающимися группы риска	1-4	В течение года	Педагог-психолог Классные руководители
Работа с обучающимися, пропускающими занятия	1-4	В течение года	Педагог-психолог Классные руководители
Работа с трудными детьми (по требованию)	1-4	В течение года	Педагог-психолог Классные руководители
Социальное партнёрство			
Акция «Внимание – дети!» с участием представителей ГИБДД «Посвящение в пешеходы»	1-4	Сентябрь	Администрация Классные руководители
Приглашение для проведения семинаров сотрудников наркодиспансера по теме: «Методы работы по профилактике табакокурения среди несовершеннолетних»	1-4	Май	Администрация Классные руководители

Участие представителей организаций-партнёров в проведении отдельных мероприятий, уроков, внеурочных занятий, внешкольных мероприятий	1-4	В течение года	Администрация Классные руководители
Профориентация			
Проведение классных профориентационных часов с элементами видеолектория	1-4	В течение года	Классные руководители
Профориентационные игры, расширяющие знания о профессиях, способах выбора профессий, особенностях, условиях разной профессиональной деятельности	1-4	В течение года	Классные руководители
Экскурсии на предприятия, в организации	1-4	По индивидуальному плану классного руководителя	Классные руководители
Участие в мероприятиях по профориентации	1-4	В течение года	Администрация
Месячник профориентаций в школе: - конкурс рисунков, встречи «Профессии моих родителей», викторина «Все профессии важны – выбирай на вкус!», беседы	1-4	Май	Администрация Классные руководители

3.5. Характеристика условий реализации основной образовательной программы начального общего образования




3.5.1. Общесистемные требования



3.5.2. Материально-технические условия реализации ООП НОО

Школа располагает помещениями для реализации программы в соответствии с учебным планом и планом внеурочной деятельности, гигиеническими нормативами и санитарно-эпидемиологическими требованиями; информация о помещениях представлена в таблице 12.

Таблица 12. Информация о наличии помещений для реализации программы и их оснащении

Кабинет	Учебное оборудование
<p>Кабинет начальных классов</p> 	<p>Аудиторская магнитно-маркерная доска, ноутбук учителя, телевизор, проектор, точка беспроводного доступа интернета, числовая линейка, мобильное устройство для хранения и транспортировки ноутбуков, ноутбуки, демонстрационные учебные таблицы для начальной школы, парты мобильные в комплекте, учебные материалы печатные, канцелярские товары, глобус, пробковая доска настенная, стеллажи для хранения материалов, личные ячейки для хранения учебных материалов учеников, зона отдыха в составе: диванчик, комплект конструкторов и развивающих игр.</p>
<p>Кабинет начальных классов</p> 	<p>Аудиторская магнитно-маркерная доска, ноутбук учителя, телевизор, проектор, точка беспроводного доступа интернета, числовая линейка, демонстрационные учебные таблицы для начальной школы, парты мобильные в комплекте, учебные материалы печатные, канцелярские товары, глобус, пробковая доска настенная, стеллажи для хранения материалов, личные ячейки для хранения учебных материалов учеников, зона отдыха в составе: диванчик, комплект конструкторов и развивающих игр.</p>
<p>Кабинет начальных классов</p> 	<p>Аудиторская магнитно-маркерная доска, ноутбук учителя, телевизор, проектор, точка беспроводного доступа интернета, числовая линейка, демонстрационные учебные таблицы для начальной школы, парты мобильные в комплекте, учебные материалы печатные, канцелярские товары, глобус, пробковая доска настенная, стеллажи для хранения материалов, личные ячейки для хранения учебных материалов учеников, зона отдыха в составе:</p>

	<p>диванчик, комплект конструкторов и развивающих игр.</p>
<p>Кабинет начальных классов</p> 	<p>Аудиторская магнитно-маркерная доска, ноутбук учителя, телевизор, интерактивный экран мобильный, точка беспроводного доступа интернета, числовая линейка, мобильное устройство для хранения и транспортировки ноутбуков, ноутбуки, демонстрационные учебные таблицы для начальной школы, парты мобильные в комплекте, учебные материалы печатные, канцелярские товары, глобус, пробковая доска настенная, стеллажи для хранения материалов, личные ячейки для хранения учебных материалов учеников, зона отдыха в составе: диванчик, комплект конструкторов и развивающих игр.</p>
<p>Кабинет изобразительного искусства</p> 	<p>Доска магнитно-маркерная, ноутбук, проектор, 2 раковины с системой грязеуловителей, стеллажи для хранения материалов, столы рабочие универсальные в комплекте со стульями, Методические пособия, Учебно-наглядные пособия, Мольберты, Краски акварельные, Краски гуашевые, Краска офортная, Валик для накатывания офортной краски, Тушь, Ручки с перьями, Бумага А3, А4, картон крупноформатный, Бумага цветная, Фломастеры, Восковые мелки, пастель, уголь, кисти беличьи N 5, 10, 20, кисти щетина N 3, 10, 13, емкости для воды, наборы стеков, пластилин, глина, клей, ножницы, подставки для природы, драпировки, предметы быта, деревянные заготовочные материалы для моделирования, Прибор для выжигания.</p>
<p>Актный (музыкальный) зал - зона рекреации</p> 	<p>Подиум многоуровневый для сидения, мобильная перегородка для разграничения пространства, комплект раскладных стульев, магнитно-маркерная доска, системы хранения, встроенная акустическая система с беспроводным подключением, мобильный интерактивный экран, электронное пианино, укулеле, микрофон, Комплекты детских музыкальных инструментов: блок-флейта, колокольчик, бубен, барабан, треугольник, румба, маракасы, кастаньетты, металлофоны, ксилофоны; народные инструменты: свистульки, деревянные ложки, трещотки, дирижерская палочка, комплект методических материалов для уроков музыки.</p>




Спортивный зал





Раздельные раздевалки для мальчиков и девочек оборудованные туалетными комнатами, вешалками со скамьями. Встроенные колонки с беспроводным подключением, микрофон, стенки гимнастические, скамейки гимнастические жесткие 2 м — 2 шт, комплект навесного оборудования (перекладина, мишени для метания, тренировочные баскетбольные щиты), мягкие маты по периметру зала высотой 180см, защитная сетка на окнах и потолке, маты гимнастические переносные, станок хореографический, система хранения для спортивного инвентаря, аптечка. Коврики массажные, Обручи пластиковые детские разных размеров, планки для прыжков, Флажки разметочные, конусы, дорожка разметочная резиновая, рулетка измерительная, сетка для переноса и хранения мячей, мячи: набивные 1 кг и 2 кг; мяч малый (теннисный), мяч малый (мягкий); мячи баскетбольные; мячи волейбольные; мячи футбольные (комплекты). Жилетки игровые. Стойка мобильная для игры в волейбол и бадминтон с регулировкой по высоте, комплект ворот для мини-футбола, мягкие модули 5 комплектов, палки гимнастические, скакалки детские, эстафетные палочки, тактический планшет, дидактические карточки, учебно-методические пособия для педагога. Столы для игры в настольный теннис в комплекте с сеткой и ракетками 2 шт.

Малый спортивный зал

Мягкое напольное спортивное покрытие, мягкие стеновые панели, гимнастические скамейки, мягкие модули, системы для подвеса гамаков для йоги, спортивный инвентарь (мячи, конусы, массажные коврики).

	
<p>Столовая</p> 	<p>Рукомойники в комплекте с диспенсером для мыла и электрической сушкой для рук, диспенсер для бумажных полотенец автоматический, Линия раздачи в комплекте, стеллажи для хранения посуды, столы для столовой в комплекте со стульями, стеллаж для грязной посуды.</p>
<p>Библиотека</p> 	<p>Стеллажи для хранения книг, диван для отдыха и чтения с встроенными столиками, магнитно-маркерная стена для письма и коммуникации, художественная и обучающая литература в ассортименте, тихие игры.</p>
<p>Гардероб</p>	<p>Оборудован вешалками с крючками для верхней одежды, полками для обуви, скамейками.</p>
<p>Медицинский кабинет</p>	<p>Мокрая точка в комплекте, Комплект мебели для медсестры (стол с тумбой, стул, ноутбук, принтер), шкаф для документации, шкаф фармацевтический, холодильник фармацевтический, стул для посетителей, кушетка, ширма, переносные носилки, аптечка, весы медицинские, ростомер, Тонотометр механический, компл.7 (детские манжеты: 7-12 см, 11-19 см, 18-26 см, фонендоскоп), Стетофонендоскоп, Секундомер электронный, лотки, воздуховод полимерный, Комплект дыхательный одноразовый для ручной ИВЛ (мешок</p>

	<p>Амбу) с одной маской, Грелка резиновая, Пузырь для льда, Жгут кровоостанавливающий резиновый типа "Эсмарха", Носилки мягкие простые (2100x850) в сумке, Укладка травматологическая, Набор "Посиндромная укладка медикаментов и перевязочных материалов для оказания неотложной медицинской помощи, Коробка стерилизационная с фильтрами, пинцет анатомический общего назначения, Корнцанги, Ножницы хирургические, Халат и колпак медицинский женский, Дезинфекционный коврик, набор лекарственных средств согласно приказу Министерства здравоохранения Российской Федерации от 15.12.2020 № 1331н.</p>
<p>Рекреационные помещения</p>	<p>Холловая зона оборудованная мягкими модулями для отдыха.</p>
<p>Пост охраны</p> 	<p>Комплексная система пожарно-охранной сигнализации с пультом контроля, система контроля доступа, тревожная кнопка, система видеонаблюдения, 2 оборудованных рабочих места.</p>
<p>Безбарьерная среда</p> 	<p>1 этаж на уровне земли (без ступеней), оборудованный туалет для мало мобильных граждан универсальный, кнопка вызова сотрудника.</p>

3.5.3. Учебно-методические условия реализации ООП НОО

Школа имеет библиотеку с необходимыми фондами учебной, справочной, энциклопедической и художественной литературы в соответствии с реализуемой общеобразовательной программой.

Для реализации образовательной программы используются учебники, входящие в Федеральные перечень учебников, допущенных к использованию, представленные в таблице 13.

Таблица № 13. Перечень используемых учебников
для реализации образовательной программы

№ п/п	Класс	Наименование учебного предмета в соответствии с учебным планом	Автор, название, место издания, издательство, год издания учебной литературы	Количество экземпляров
1	2	3	4	5
1.	1	Русский язык	Горецкий В.Г., Кирюшкин В.А., Виноградская Л.А., Бойкина М.В. «Русский язык. Азбука: 1-й класс: учебник: в 2 частях». Акционерное общество «Издательство «Просвещение».	10
			Канакина В.П., Горецкий В.Г. «Русский язык: 1-й класс: учебник». Акционерное общество «Издательство «Просвещение»	10
2.	1	Литературное чтение	Климанова Л.Ф., Горецкий В.Г., Голованова М.В. и другие «Литературное чтение: 1-й класс: учебник: в 2 частях». Акционерное общество «Издательство «Просвещение»	10
3.	1	Математика	Моро М.И., Волкова С.И., Степанова С.В. «Математика: 1-й класс: учебник: в 2 частях». Акционерное общество «Издательство «Просвещение»	10
4.	1	Окружающий мир	Плешаков А.А. «Окружающий мир: 1-й класс: учебник: в 2 частях». Акционерное общество «Издательство «Просвещение»	10

5.	1	Изобразительное искусство	Неменская Л.А.; под редакцией Неменского Б.М. «Изобразительное искусство: 1-й класс: учебник». Акционерное общество «Издательство «Просвещение»	10
6.	1	Музыка	Критская Е.Д., Сергеева Г.П., Шмагина Т.С. «Музыка; 1-й класс: учебник». Акционерное общество «Издательство «Просвещение»	10
7.	1	Труд (технология)	Лутцева Е.А., Зуева Т.П. «Технология: 1-й класс: учебник». Акционерное общество «Издательство «Просвещение»,	10
8.	1	Физическая культура	Матвеев А.П. «Физическая культура: 1-й класс: учебник». Акционерное общество «Издательство «Просвещение»	10
9.	2	Русский язык	Канакина В.П., Горецкий В.Г. «Русский язык: 2-й класс: учебник: в 2 частях». Акционерное общество «Издательство «Просвещение»	10
10.	2	Литературное чтение	Климанова Л.Ф., Горецкий В.Г., Голованова М.В. и другие «Литературное чтение: 2-й класс: учебник: в 2 частях». Акционерное общество «Издательство «Просвещение»	10
11.	2	Иностранный язык (Английский язык)	Быкова Н.И., Дули Д., Поспелова М.Д. и другие «Английский язык. 2 класс: учебник: в 2 частях». Акционерное общество «Издательство «Просвещение»	10
12.	2	Математика	Моро М.И., Бантова М.А., Бельтюкова Г.В. и другие «Математика: 2-й класс: учебник: в 2 частях». Акционерное общество «Издательство «Просвещение»	10
13.	2	Окружающий мир	Плешаков А.А. «Окружающий мир: 2-й класс: учебник: в 2 частях». Акционерное общество «Издательство «Просвещение»	10
14.	2	Изобразительное искусство	Коротеева Е.И.; под ред. Неменского Б.М. «Изобразительное искусство: 2-й	10

			класс: учебник». Акционерное общество «Издательство «Просвещение»	
15.	2	Музыка	Критская Е.Д., Сергеева Г.П., Шмагина Т.С. «Музыка; 2-й класс: учебник». Акционерное общество «Издательство «Просвещение»	10
16.	2	Труд (технология)	Лутцева Е.А., Зуева Т.П. «Технология: 2-й класс: учебник». Акционерное общество «Издательство «Просвещение»	10
17.	2	Физическая культура	Матвеев А.П. «Физическая культура: 2-й класс: учебник». Акционерное общество «Издательство «Просвещение»	10
18.	3	Русский язык	Канакина В.П., Горецкий В.Г. «Русский язык: 3-й класс: учебник: в 2 частях». Акционерное общество «Издательство «Просвещение»	10
19.	3	Литературное чтение	Климанова Л.Ф., Горецкий В.Г., Голованова М.В. и другие «Литературное чтение: 3-й класс: учебник: в 2 частях». Акционерное общество «Издательство «Просвещение»	10
20.	3	Иностранный язык (Английский язык)	Быкова Н.И., Дули Д., Поспелова М.Д. и другие «Английский язык. 3-й класс: учебник: в 2 частях». Акционерное общество «Издательство «Просвещение»	10
21.	3	Математика	Моро М.И., Бантова М.А., Бельтюкова Г.В. и другие «Математика: 3-й класс: учебник: в 2 частях». Акционерное общество «Издательство «Просвещение»	10
22.	3	Окружающий мир	Плешаков А.А. «Окружающий мир: 3-й класс: учебник: в 2 частях». Акционерное общество «Издательство «Просвещение»	10
23.	3	Изобразительное искусство	Горяева Н.А., Неменская Л.А., Питерских А.С. и другие: под ред. Неменского Б.М. «Изобразительное	10

			искусство: 3-й класс: учебник». Акционерное общество «Издательство «Просвещение»	
24.	3	Музыка	Критская Е.Д., Сергеева Г.П., Шмагина Т.С. «Музыка; 3-й класс: учебник». Акционерное общество «Издательство «Просвещение»	10
25.	3	Труд (технология)	Лутцева Е.А., Зуева Т.П. «Технология: 3-й класс: учебник». Акционерное общество «Издательство «Просвещение»	10
26.	3	Физическая культура	Матвеев А.П. «Физическая культура: 3-й класс: учебник». Акционерное общество «Издательство «Просвещение»	10
27.	4	Русский язык	Канакина В.П., Горецкий В.Г. «Русский язык: 4-й класс: учебник: в 2 частях». Акционерное общество «Издательство «Просвещение»	10
28.	4	Литературное чтение	Климанова Л.Ф., Горецкий В.Г., Голованова М.В. и другие «Литературное чтение: 4-й класс: учебник: в 2 частях». Акционерное общество «Издательство «Просвещение»	10
29.	4	Иностранный язык (Английский язык)	Быкова Н.И., Дули Д., Поспелова М.Д. и другие «Английский язык. 4-й класс: учебник: в 2 частях». Акционерное общество «Издательство «Просвещение»	10
30.	4	Математика	Моро М.И., Бантова М.А., Бельтюкова Г.В. и другие «Математика: 4-й класс: учебник: в 2 частях». Акционерное общество «Издательство «Просвещение»	10
31.	4	Окружающий мир	Плешаков А.А., Крючкова Е.А. «Окружающий мир: 4-й класс: учебник: в 2 частях». Акционерное общество «Издательство «Просвещение»	10
32.	4	Основы религиозных культур и	Васильева О.Ю., Кульберг А.С., Корытко О.В. и другие; под науч. ред. Васильевой О.Ю. «Основы религиозных	10

		светской этики	<p>культур и светской этики. Основы православной культуры. 4 класс: учебник: в 2 частях». Акционерное общество «Издательство «Просвещение»</p> <p>Беглов А.Л., Саплина Е.В., Токарева Е.С., Ярлыкапов А.А. «Основы религиозных культур и светской этики. Основы религиозных культур народов России: 4-й класс: учебник». Акционерное общество «Издательство «Просвещение»</p> <p>Шемшурина А.И., Шемшурин А.А. «Основы религиозных культур и светской этики. Основы светской этики: 4-й класс: учебник». Акционерное общество «Издательство «Просвещение»</p> <p>Латышина Д.И., Муртазин М.Ф. «Основы религиозных культур и светской этики. Основы исламской культуры: 4-й класс: учебник». Акционерное общество "Издательство "Просвещение"</p> <p>Чимитдоржиев В.Л. «Основы религиозных культур и светской этики. Основы буддийской культуры: 4-й класс: учебник». Акционерное общество "Издательство "Просвещение"</p> <p>Членов М.А., Миндрин Г.А., Глоцер А.В. «Основы религиозных культур и светской этики. Основы иудейской культуры: 4й класс: учебник». Акционерное общество "Издательство "Просвещение". 7-е издание, переработанное.</p>	<p>10</p> <p>10</p> <p>10</p> <p>10</p> <p>10</p>
33.	4	Изобразительное искусство	<p>Неменская Л.А.; под редакцией Неменского Б.М. «Изобразительное искусство: 4-й класс: учебник». Акционерное общество «Издательство</p>	10

			«Просвещение»	
34.	4	Музыка	Критская Е.Д., Сергеева Г.П., Шмагина Т.С. «Музыка; 4-й класс: учебник». Акционерное общество «Издательство «Просвещение»	10
35.	4	Труд (технология)	Лутцева Е.А., Зуева Т.П. «Технология: 4-й класс: учебник». Акционерное общество «Издательство «Просвещение»	10
36.	4	Физическая культура	Матвеев А.П. «Физическая культура: 4-й класс: учебник». Акционерное общество «Издательство «Просвещение»	10

Информационно -образовательная среда Школы

№ п/п	Необходимые средства	Необходимое количество средств/ имеющиеся в наличии
I	Технические средства	имеются
II	Программные инструменты	имеются
III	Обеспечение технической, методической и организационной поддержки	имеются
IV	Отображение образовательной деятельности в информационной среде	имеются
V	Компоненты на бумажных носителях	имеются
VI	Компоненты на CD и DVD	имеются

Необходимое для использования ИКТ оборудование отвечает современным требованиям и обеспечивает использование ИКТ:

- в учебной деятельности;
- во внеурочной деятельности;
- при измерении, контроле и оценке результатов образования;
- в административной деятельности, включая дистанционное взаимодействие всех участников образовательных отношений.

При реализации программы начального общего образования каждому обучающемуся, родителям (законным представителям) несовершеннолетнего обучающегося в течение всего периода обучения обеспечен доступ к информационно-образовательной среде Школы через платформу ЭлЖур.

Информационно-образовательная среда Школы обеспечивает:

- доступ к учебным планам, рабочим программам учебных предметов, учебных курсов, курсов внеурочной деятельности;
- формирование и хранение электронного портфолио обучающегося, в том числе выполненных им работ и результатов выполнения работ;
- фиксацию и хранение информации о ходе образовательного процесса, результатов промежуточной аттестации и результатов освоения программы начального общего образования;
- проведение учебных занятий, процедуры оценки результатов обучения, реализация которых предусмотрена с применением электронного обучения, дистанционных образовательных технологий;
- результатам промежуточной аттестации обучающихся;
- взаимодействие между участниками образовательного процесса, в том числе посредством сети Интернет;
- доступ к информации о расписании проведения учебных занятий.

Доступ к информационным ресурсам Школы обеспечивается в том числе посредством информационно-телекоммуникационной сети «Интернет». Условия использования ЭИОС обеспечивает безопасность хранения информации об участниках образовательных отношений, безопасность цифровых образовательных ресурсов, используемых при реализации программ, безопасность образовательной деятельности в соответствии с Гигиеническими нормативами и Санитарно-эпидемиологическими требованиями.

Обеспечение технической, методической и организационной поддержки: разработка планов, дорожных карт; заключение договоров; подготовка распорядительных документов учредителя; подготовка локальных актов образовательной организации; подготовка программ формирования ИКТ компетентности работников Школы.

Отображение образовательной деятельности в информационной среде: размещаются домашние задания; результаты выполнения аттестационных работ обучающихся; творческие работы учителей и обучающихся; осуществляется связь учителей, администрации, родителей, органов управления; осуществляется методическая поддержка учителей.

Условия использования ЭИОС обеспечивает безопасность хранения информации об участниках образовательных отношений, безопасность цифровых образовательных ресурсов, безопасность организации образовательной деятельности.

Доступ к качественному цифровому образовательному контенту

При реализации образовательной программы используются электронные (цифровые) образовательные ресурсы, размещённые в Библиотеке Российской электронной школы, свободный доступ к которым имеется у участников образовательных отношений: учеников, их родителей (законных представителей), педагогов, администрации школы.

Методические материалы в помощь педагогам

Таблица 14. Методические ресурсы по сопровождению реализации образовательной программы

Название ресурса	Описание ресурса	Ссылка
Лендинг проекта «Осмысленное чтение»	Лендинг проекта «Осмысленное чтение», на котором опубликованы разработки для организации образовательных мероприятий, направленных на развитие читательской грамотности и критического мышления обучающихся: методические рекомендации, инфографика, примеры текстов и заданий, обучающие видеоматериалы	https://clck.ru/sZgwu
Сайт проектов предпрофессионального образования	На портале проектов предпрофессионального образования размещены методические разработки вузов-партнёров проектов, сборники исследовательских работ победителей городских научно-практических конференций, рабочие программы элективных курсов, курсов внеурочной деятельности, методические материалы	https://profil.mos.ru
Проект «Учебный день в музее»	На портале размещены сценарии проведения учебных дней в социокультурном пространстве города — на площадках	museumday.mosmethod.ru

	<p>московских музеев, сборники кейсовых заданий, справочные материалы для педагогов и рабочие листы для обучающихся</p>	
<p>Проект «Московское кино в школе»</p>	<p>Онлайн-ресурс проекта «Московское кино в школе», направленного на изучение наследия отечественного кинематографа, а также формирование зрительской культуры, уважительного отношения и интереса к достижениям российского кино</p>	<p>https://kino.mosmetod.ru</p>
<p>Ресурс «Вместе о Победе»</p>	<p>Исторический онлайн-практикум и портал идей для учителей и обучающихся. На ресурсе размещены современные медиаматериалы, посвящённые Победе в Великой Отечественной войне, которые можно использовать при организации урочной и внеурочной деятельности</p>	<p>pobeda.mosmetod.ru</p>
<p>Официальный сайт ГППЦ, раздел «Городской проект «Ресурсная школа» — в помощь учителю»</p>	<p>В данном разделе собраны методические материалы школ, участниц городского проекта «Ресурсная школа», по различным вопросам обучения детей с ОВЗ. Для педагогов размещены методические рекомендации по адаптации контрольно-измерительных материалов для детей с ОВЗ, по разработке индивидуальных образовательных маршрутов, по адаптации учебных материалов для учеников и пр.</p>	<p>https://clck.ru/sZgxp</p>
<p>Сайт Ассоциации инклюзивных школ, раздел</p>	<p>На страницах сайта педагогам доступны записи вебинаров, на которых освещаются различные</p>	<p>https://clck.ru/sZgyV</p>

«Информационная база»	вопросы по организации коррекционно-развивающей деятельности	
Лендинг ресурса «Разработки ИСМиТО ГАОУ ВО МГПУ»	Онлайн-ресурс разработок института, на котором размещены методические рекомендации по сопровождению реализации основной образовательной программы	http://ismto.tilda.ws/
Портал дополнительного профессионального образования работников образовательных организаций	На портале размещены программы дополнительного профессионального образования, в том числе по подготовке к введению и реализации нового ФГОС НОО	https://www.dpomos.ru/
Лендинг дополнительной профессиональной программы повышения квалификации «Курсы ФГОС»	На сайте размещены программы дополнительного образования, в том числе по подготовке к введению и реализации нового ФГОС НОО	http://ismto-fgos.ru/
Сайт ИСМиТО ГАОУ ВО МГПУ, раздел «Видеоматериалы»	В данном разделе представлены записи предметных вебинаров, мастер-классов по работе с сервисами МЭШ, авторских мастерских, методических клубов, рекомендации для школьных административных команд, которые помогут в организации образовательной деятельности	https://clck.ru/NzKwo
Сетевое издание Корпоративного университета	На сайте Корпоративного университета собраны рекомендации педагогов по проведению учебных занятий	https://clck.ru/sZgv4

Электронное учебное пособие	Пособие содержит большое количество видеоматериалов в помощь учителю по категориям: «Здоровье и здоровьесбережение», «Использование IT-технологий в образовании», «Обеспечение безопасности», «Развитие талантов школьников» и др.	dpomos.ru/selector/
Проект «Взаимообучение городов»	Проект направлен на обмен педагогическим опытом школьных команд, в том числе по актуальным вопросам реализации основной образовательной программы	https://clck.ru/YVHH5

3.5.4. Психолого-педагогические условия реализации ООП НОО

Психолого-педагогические условия реализации программы начального общего образования обеспечивают:

1) преемственность содержания и форм организации образовательной деятельности при реализации образовательных программ дошкольного, начального общего и основного общего образования;

2) социально-психологическую адаптацию обучающихся к условиям Школы с учетом специфики их возрастного психофизиологического развития, включая особенности адаптации к социальной среде;

3) формирование и развитие психолого-педагогической компетентности работников Школы и родителей (законных представителей) несовершеннолетних обучающихся;

4) профилактику формирования у обучающихся девиантных форм поведения, агрессии и повышенной тревожности;

5) психолого-педагогическое сопровождение квалифицированными специалистами участников образовательных отношений:

формирование и развитие психолого-педагогической компетентности;

сохранение и укрепление психологического благополучия и психического здоровья обучающихся;

поддержка и сопровождение детско-родительских отношений;

формирование ценности здоровья и безопасного образа жизни;

дифференциация и индивидуализация обучения и воспитания с учетом особенностей когнитивного и эмоционального развития обучающихся;

мониторинг возможностей и способностей обучающихся, выявление, поддержка и сопровождение одаренных детей;

создание условий для последующего профессионального самоопределения;

- сопровождение проектирования обучающимися планов продолжения образования и будущего профессионального самоопределения;
- обеспечение осознанного и ответственного выбора дальнейшей профессиональной сферы деятельности;
- формирование коммуникативных навыков в разновозрастной среде и среде сверстников;
- поддержка детских объединений, ученического самоуправления;
- формирование психологической культуры поведения в информационной среде;
- развитие психологической культуры в области использования ИКТ;
- б) индивидуальное психолого-педагогическое сопровождение всех участников образовательных отношений, в том числе:
- обучающихся, испытывающих трудности в освоении программы начального общего образования, развитии и социальной адаптации;
- обучающихся, проявляющих индивидуальные способности, и одаренных;
- педагогических, учебно-вспомогательных и иных работников Школы, обеспечивающих реализацию программы начального общего образования;
- родителей (законных представителей) несовершеннолетних обучающихся;
- 7) диверсификацию уровней психолого-педагогического сопровождения (индивидуальный, групповой, уровень класса, уровень Школы);
- 8) вариативность форм психолого-педагогического сопровождения участников образовательных отношений (профилактика, диагностика, консультирование, коррекционная работа, развивающая работа, просвещение);
- 9) осуществление мониторинга и оценки эффективности психологических программ сопровождения участников образовательных отношений, развития психологической службы Школы.
- К основным направлениям психолого-педагогического сопровождения относятся:
- сохранение и укрепление психологического благополучия и психического здоровья обучающихся;
 - формирование у участников образовательных отношений ценности здоровья и безопасного образа жизни;
 - мониторинг возможностей и способностей обучающихся;
 - выявление, поддержка и сопровождение одарённых обучающихся, участников олимпиадного движения;
 - выявление и сопровождение обучающихся с особыми образовательными потребностями;
 - дифференциация и индивидуализация обучения и воспитания обучающихся с учётом особенностей их развития;
 - формирование коммуникативных навыков в разновозрастной среде и среде сверстников;
 - поддержка детских объединений, ученического самоуправления;
 - поддержка и сопровождение детско-родительских отношений;
 - создание условий для последующего профессионального самоопределения;

– формирование психологической культуры поведения в информационной среде;

– формирование и развитие психолого-педагогической компетентности всех участников образовательных отношений.

Психолого-педагогическое сопровождение участников образовательных отношений на уровне начального общего образования реализуется на следующих уровнях:

– индивидуальном;

– групповом (в паре, мини-группе, подгруппе);

– уровне класса;

– уровне образовательной организации.

Психолого-педагогическое сопровождение участников образовательных отношений реализуется через следующие формы:

1. Профилактика — совокупность мер и мероприятий, направленных на сохранение и укрепление психологического здоровья всех участников образовательных отношений. В рамках реализации профилактической работы педагог-психолог:

– выявляет условия, затрудняющие становление и развитие личности обучающихся, испытывающих трудности в освоении основной общеобразовательной программы, развитии и социальной адаптации;

– разрабатывает психологические рекомендации по проектированию образовательной среды, комфортной и безопасной для личностного развития обучающегося на каждом возрастном этапе;

– планирует и реализует совместно с педагогами и социальным педагогом превентивные мероприятия по профилактике возникновения социальной дезадаптации, аддикций и девиаций поведения;

– разъясняет участникам образовательных отношений необходимость применения берегающих здоровье технологий, оценивает результаты их применения;

– разрабатывает рекомендации для участников образовательных отношений по вопросам психологической готовности и адаптации к новым образовательным условиям (поступление в образовательную организацию, переход на новый уровень образования, переход в новую образовательную организацию и др.).

2. Консультирование — двухстороннее общение, в ходе которого специалист помогает участнику образовательных отношений принять информационное решение. В рамках реализации данной формы работы педагог-психолог:

– консультирует обучающихся по темам самопознания, профессионального самоопределения, личностным проблемам, вопросам взаимоотношений в коллективе и другим вопросам;

– консультирует педагогических работников образовательной организации по вопросам разработки и реализации индивидуальных программ для построения индивидуального образовательного маршрута с учетом особенностей и образовательных потребностей конкретного обучающегося, взаимоотношений с обучающимися и другим профессиональным вопросам;

– консультирует родителей (законных представителей) по проблемам взаимоотношений с обучающимися, их развития, профессионального самоопределения и другим вопросам;

– консультирует администрацию, педагогов, преподавателей и других работников образовательных организаций по проблемам взаимоотношений в трудовом коллективе и другим профессиональным вопросам.

3. Просвещение — вариант профилактической работы, направленной на формирование у участников образовательных отношений положительных установок к психологической помощи, деятельности педагога-психолога и расширение их кругозора в области психологического знания. В рамках реализации просвещения педагог-психолог:

– знакомит педагогов, администрацию образовательной организации и родителей (законных представителей) обучающихся с особенностями и закономерностями возрастного развития детей (в дошкольном, младшем школьном, подростковом и юношеском возрастах);

– информирует участников образовательных отношений о факторах, препятствующих развитию личности обучающихся, о мерах по оказанию им различного вида психологической помощи;

– информирует участников образовательных отношений о формах и результатах своей профессиональной деятельности.

4. Диагностика — ряд оценочных процедур, направленных на выявление возрастных и индивидуальных особенностей обследуемого. В рамках реализации диагностической формы работы педагог-психолог:

– проводит скрининговые обследования (мониторинги) с целью анализа динамики психического развития, определение лиц, нуждающихся в психологической помощи;

– проводит психологическую диагностику с использованием современных образовательных технологий, включая информационные образовательные ресурсы;

– определяет степень нарушений в психическом, личностном и социальном развитии обучающихся, участвует в работе психолого-педагогического консилиума;

– изучает интересы, склонности, способности обучающихся, выявляет предпосылки одарённости;

– проводит комплекс диагностических мероприятий по изучению мотивации, способностей, склонностей, личностных, характерологических и прочих особенностей обучающегося с целью помощи в профориентации;

– составляет психолого-педагогические заключения по результатам диагностического обследования с целью ориентации педагогов, администрации образовательной организации и родителей (законных представителей) в проблемах личностного и социального развития обучающихся.

5. Развивающая и коррекционная работа — комплекс мероприятий, направленных на развитие потенциальных возможностей обучающегося и коррекцию дефицитов его развития.

В рамках данной формы работы педагог-психолог:

- разрабатывает и реализует коррекционно-развивающие занятия для обучающихся, направленные на развитие социально-коммуникативной, личностной, эмоционально-волевой сфер, познавательных процессов, снятие тревожности, решение поведенческих проблем;

- проектирует в сотрудничестве с педагогами и специалистами Службы психологопедагогического сопровождения индивидуальные образовательные маршруты для обучающихся;

- разрабатывает программы психологической коррекции поведения и нарушений в развитии обучающихся;

- организует и осуществляет совместно с педагогами, учителями-дефектологами, учителями-логопедами, социальными педагогами психолого-педагогическую коррекцию выявленных в психическом развитии детей и обучающихся недостатков, нарушений социализации и адаптации;

- формируют совместно с иными педагогическими работниками для обучающихся образовательную среду, удовлетворяющую их интересам и потребностям.

В рамках психолого-педагогического сопровождения участников образовательных отношений специалисты Службы психолого-педагогического сопровождения проводят мониторинг и оценку эффективности психологических программ сопровождения участников образовательных отношений.

3.5.5. Кадровые условия реализации ООП НОО

Укомплектованность педагогическими кадрами, участвующими в реализации основной образовательной программы

Педагоги службы сопровождения	Иные педагогические сотрудники	Административно-управленческий персонал
• Педагог-психолог <u>1 чел.</u>	• Педагог-организатор <u>чел.</u>	• Директор <u>1 чел.</u>
• Учитель-логопед <u>чел.</u>	• Методист <u>чел.</u>	• Заместитель директора <u>1 чел.</u>
• Дефектолог <u>1 чел.</u>	• Педагог-библиотекарь <u>чел.</u>	Общее количество <u>2 чел.</u>
• Тьютор <u>чел.</u>	• Социальный педагог <u>чел.</u>	
Общее количество <u>2 чел.</u>	Общее количество <u>чел.</u>	

Кадровый потенциал образовательной организации





• Грантополучатели МЭШ <u>чел. / %</u>	• Имеющие ученую степень <u>чел. / %</u>
• Авторы контента МЭШ <u>чел. / %</u>	• Имеющие звания и награды <u>чел. / %</u>
• Прошедшие сертификацию по городским проектам <u>чел. / %</u>	• Эксперты ГИА <u>чел. / %</u>
• Имеющие первую квалификационную категорию <u>2 чел. / 14%</u>	• Участники профессиональных конкурсов <u>чел. / %</u>
• Имеющие экспертный уровень по результатам независимой диагностики МЦКО <u>чел. / %</u>	

Учителя-предметники

• Иностранные языки <u>1 чел.</u>	• Музыка <u>1 чел.</u>
• ОРКСЭ <u>1 чел.</u>	• Информатика <u>1 чел.</u>
• ИЗО, Технология <u>1 чел.</u>	• Физическая культура <u>1 чел.</u>
• Учителя начальных классов <u>4 чел.</u>	• <u>чел.</u>
	Общее количество <u>10 чел.</u>



Требования к квалификации работников образовательной организации, участвующих в реализации основной образовательной программы и создании условий для её реализации

Директор, заместитель директора образовательной организации

Отраслевые требования	
Федеральный закон «Об образовании в РФ»	
Обязанности и ответственность педагогических работников за неисполнение или ненадлежащее исполнение возложенных на них обязанностей	 Статья 48 Федерального закона от 29.12.2012 № 273-ФЗ «Об образовании в Российской Федерации»
Единый квалификационный справочник	
Высшее профессиональное образование по направлениям подготовки «Государственное и муниципальное управление», «Менеджмент», «Управление персоналом» и стаж работы на педагогических должностях не менее 5 лет или высшее профессиональное образование и дополнительное профессиональное образование в области государственного и муниципального управления или менеджмента и экономики, стаж работы на педагогических или руководящих должностях не менее 5 лет	 Приказ Министерства здравоохранения и социального развития РФ от 26.08.2010 № 761н «Об утверждении Единого квалификационного справочника должностей руководителей, специалистов и служащих, раздел «Квалификационные характеристики должностей работников образования». Приложение «Единый квалификационный справочник должностей руководителей, специалистов и служащих. Раздел «Квалификационные характеристики должностей работников образования»
Приказ Министерства просвещения РФ	
Наличие аттестации на соответствие должности руководителя образовательной организации	 Приказ Министерства просвещения РФ от 14.12.2018 № 308 (с изменениями от 17.08.2020) «Об утверждении порядка и сроков проведения аттестации кандидатов на должность руководителя и руководителя образовательной организации, подведомственной Министерству просвещения Российской Федерации»
Региональные требования	
Приказ Департамента образования и науки города Москвы	
Наличие аттестации на соответствие должности руководителя образовательной организации, подведомственной Департаменту образования и науки города Москвы	 Приказ Департамента образования и науки города Москвы «Об утверждении Положения о порядке и сроках проведения аттестации руководителей и кандидатов на должность руководителей государственных образовательных организаций, подведомственных Департаменту образования и науки города Москвы»

Учитель

Отраслевые требования	
Федеральный закон «Об образовании в РФ»	
Обязанности и ответственность педагогических работников за неисполнение или ненадлежащее исполнение возложенных на них обязанностей	 Статья 48 Федерального закона от 29.12.2012 № 273-ФЗ «Об образовании в Российской Федерации»
Единый квалификационный справочник	
Высшее профессиональное образование или среднее профессиональное образование по направлению подготовки «Образование и педагогика» или в области, соответствующей преподаваемому предмету, без предъявления требований к стажу работы либо высшее профессиональное образование или среднее профессиональное образование и дополнительное профессиональное образование по направлению деятельности в образовательном учреждении без	 Приказ Министерства здравоохранения и социального развития РФ от 26.08.2010 № 761н «Об утверждении Единого квалификационного справочника должностей руководителей, специалистов и служащих, раздел «Квалификационные характеристики должностей работников образования»

предъявления требований к стажу работы	
Профессиональный стандарт	
Определяет требования к опыту работу, особые условия допуска к работе, трудовые действия, необходимые умения, знания и другие характеристики для учителя-предметника	 Приказ Министерства труда и социальной защиты РФ от 18 октября 2013 года № 544н «Об утверждении профессионального стандарта «Педагог (педагогическая деятельность в сфере дошкольного, начального общего, основного общего, среднего общего образования) (воспитатель, учитель)»
Приказ Министерства просвещения РФ	
Наличие аттестации на соответствие занимаемой должности или аттестации на первую, высшую квалификационную категорию	 Приказ Министерства просвещения России от 24.03.2023 № 196 «Об утверждении Порядка аттестации педагогических работников организаций, осуществляющих образовательную деятельность»

Педагог-организатор

Отраслевые требования	
Федеральный закон «Об образовании в РФ»	
Обязанности и ответственность педагогических работников за неисполнение или ненадлежащее исполнение возложенных на них обязанностей	 Статья 48 Федерального закона от 29.12.2012 № 273-ФЗ «Об образовании в Российской Федерации»
Единый квалификационный справочник	
Высшее профессиональное образование или среднее профессиональное образование по направлению подготовки «Образование и педагогика» или в области, соответствующей профилю работы, без предъявления требований к стажу работы	 Приказ Министерства здравоохранения и социального развития РФ от 26.08.2010 г. № 761н «Об утверждении Единого квалификационного справочника должностей руководителей, специалистов и служащих, раздел «Квалификационные характеристики должностей работников образования»
Профессиональный стандарт	
Определяет требования к опыту работу, особые условия допуска к работе, трудовые действия, необходимые умения, знания	 Приказ Министерства труда и социальной защиты РФ от 10.01.2017 г. № 10н «Об утверждении профессионального стандарта «Специалист в области воспитания»
Приказ Министерства просвещения РФ	
Наличие аттестации на соответствие занимаемой должности или аттестации на первую, высшую квалификационную категорию	 Приказ Министерства просвещения России от 24.03.2023 № 196 «Об утверждении Порядка аттестации педагогических работников организаций, осуществляющих образовательную деятельность»

Социальный педагог

Отраслевые требования	
Федеральный закон «Об образовании в РФ»	
Обязанности и ответственность педагогических работников за неисполнение или ненадлежащее исполнение возложенных на них обязанностей	 Статья 48 Федерального закона от 29.12.2012 г. № 273-ФЗ «Об образовании в Российской Федерации»
Единый квалификационный справочник	
Высшее профессиональное образование или среднее профессиональное образование по направлению подготовки «Образование и педагогика», «Социальная педагогика» без предъявления требований к стажу работы	 Приказ Министерства здравоохранения и социального развития РФ от 26.08.2010 г. № 761н «Об утверждении Единого квалификационного справочника должностей руководителей, специалистов и служащих, раздел «Квалификационные характеристики должностей работников образования»
профессиональный стандарт	

Определяет требования к опыту работы, особые условия допуска к работе, трудовые действия, необходимые умения, знания	 Приказ Министерства труда и социальной защиты РФ от 10.01.2017 г. № 10н «Об утверждении профессионального стандарта «Специалист в области воспитания»
Приказ Министерства просвещения РФ	
Наличие аттестации на соответствие занимаемой должности или аттестации на первую, высшую квалификационную категорию	 Приказ Министерства просвещения России от 24.03.2023 № 196 «Об утверждении Порядка аттестации педагогических работников организаций, осуществляющих образовательную деятельность»»

Учитель-дефектолог, учитель-логопед





Отраслевые требования	
Федеральный закон «Об образовании в РФ»	
Обязанности и ответственность педагогических работников за неисполнение или ненадлежащее исполнение возложенных на них обязанностей	 Статья 48 Федерального закона от 29.12.2012 г. № 273-ФЗ «Об образовании в Российской Федерации»
Единый квалификационный справочник	
Высшее профессиональное образование в области дефектологии без предъявления требований к стажу работы	 Приказ Министерства здравоохранения и социального развития РФ от 26.08.2010 г. № 761н «Об утверждении Единого квалификационного справочника должностей руководителей, специалистов и служащих, раздел «Квалификационные характеристики должностей работников образования»
Приказ Министерства просвещения РФ	
Наличие аттестации на соответствие занимаемой должности или аттестации на первую, высшую квалификационную категорию	 Приказ Министерства просвещения России от 24.03.2023 № 196 «Об утверждении Порядка аттестации педагогических работников организаций, осуществляющих образовательную деятельность»

Педагог-психолог



Отраслевые требования	
Федеральный закон «Об образовании в РФ»	
Обязанности и ответственность педагогических работников за неисполнение или ненадлежащее исполнение возложенных на них обязанностей	 Статья 48 Федерального закона от 29.12.2012 г. № 273-ФЗ «Об образовании в Российской Федерации»
Единый квалификационный справочник	
Высшее профессиональное образование или среднее профессиональное образование по направлению подготовки «Педагогика и психология» без предъявления требований к стажу работы либо высшее профессиональное образование или среднее профессиональное образование и дополнительное профессиональное образование по направлению подготовки «Педагогика и психология» без предъявления требований к стажу работы	 Приказ Министерства здравоохранения и социального развития РФ от 26.08.2010 г. № 761н «Об утверждении Единого квалификационного справочника должностей руководителей, специалистов и служащих, раздел «Квалификационные характеристики должностей работников образования»
Профессиональный стандарт	
Определяет требования к профессиональному образованию и обучению, особые условия допуска к работе, трудовые действия, необходимые умения, знания	 Приказ Министерства труда и социальной защиты РФ от 24.07.2015 г. № 514н «Об утверждении профессионального стандарта «Педагог-психолог (психолог в сфере образования)»
Приказ Министерства просвещения РФ	
Наличие аттестации на соответствие занимаемой должности или аттестации на первую, высшую	 Приказ Министерства просвещения России от 24.03.2023 № 196 «Об утверждении Порядка

квалификационную категорию	аттестации педагогических работников организаций, осуществляющих образовательную деятельность»
----------------------------	--

Тьютор

Отраслевые требования	
Федеральный закон «Об образовании в РФ»	
Обязанности и ответственность педагогических работников за неисполнение или ненадлежащее исполнение возложенных на них обязанностей	 Статья 48 Федерального закона от 29.12.2012 г. № 273-ФЗ «Об образовании в Российской Федерации»
Единый квалификационный справочник	
Высшее профессиональное образование по направлению подготовки «Образование и педагогика» и стаж педагогической работы не менее 2 лет	 Приказ Министерства здравоохранения и социального развития РФ от 26.08.2010 г. № 761н «Об утверждении Единого квалификационного справочника должностей руководителей, специалистов и служащих, раздел «Квалификационные характеристики должностей работников образования»
Профессиональный стандарт	
Определяет требования к опыту работы, особые условия допуска к работе, трудовые действия, необходимые умения, знания	 Приказ Министерства труда и социальной защиты РФ от 10.01.2017 г. № 10н «Об утверждении профессионального стандарта «Специалист в области воспитания»
Приказ Министерства просвещения РФ	
Наличие аттестации на соответствие занимаемой должности или аттестации на первую, высшую квалификационную категорию	 Приказ Министерства просвещения России от 24.03.2023 № 196 «Об утверждении Порядка аттестации педагогических работников организаций, осуществляющих образовательную деятельность»

Педагог-библиотекарь

Отраслевые требования	
Федеральный закон «Об образовании в РФ»	
Обязанности и ответственность педагогических работников за неисполнение или ненадлежащее исполнение возложенных на них обязанностей	 Статья 48 Федерального закона от 29.12.2012 г. № 273-ФЗ «Об образовании в Российской Федерации»
Единый квалификационный справочник	
Высшее профессиональное (педагогическое, библиотечное) образование без предъявления требований к стажу работы	 Приказ Министерства здравоохранения и социального развития РФ от 26.08.2010 г. № 761н «Об утверждении Единого квалификационного справочника должностей руководителей, специалистов и служащих, раздел «Квалификационные характеристики должностей работников образования»
Профессиональный стандарт	
Определяет требования к образованию и обучению, особые условия допуска к работе, трудовые действия, необходимые умения, знания	 Приказ Министерства труда и социальной защиты РФ от 10.01.2017 г. № 10н «Об утверждении профессионального стандарта «Специалист в области воспитания»
Приказ Министерства просвещения РФ	
Наличие аттестации на соответствие занимаемой должности или аттестации на первую, высшую квалификационную категорию	 Приказ Министерства просвещения России от 24.03.2023 № 196 «Об утверждении Порядка аттестации педагогических работников организаций, осуществляющих образовательную деятельность»

Профессиональное развитие и повышение квалификации педагогических работников
Развитие кадрового потенциала педагогов



3.5.6. Финансовое обеспечение реализации ООП НОО

Финансовые условия реализации программы начального общего образования обеспечивают:

соблюдение в полном объеме государственных гарантий по получению гражданами начального общего образования;

возможность реализации всех требований и условий, предусмотренных ФГОС НОО;

покрытие затрат на реализацию всех частей программы начального общего образования.

Финансовое обеспечение Школы осуществляется за счет средств, полученных от предоставления платных образовательных услуг (на основании договора об образовании на обучение по образовательной программе начального общего образования, заключенного между «Исполнителем», «Заказчиком», «Обучающимся»).

Образовательная организация самостоятельно принимает решение в части направления и расходования средств, необходимых для реализации образовательной программы. И самостоятельно определяет долю средств, направляемых на оплату труда и иные расходы.

Затраты на реализацию образовательной программы содержат объем финансовых средств в год в расчете на одного обучающегося, необходимый для реализации программы начального общего образования, включая расходы на:

- оплату труда;
- страховые взносы от ФОТ;
- аренду;
- прочие налоги (на имущество, экология);

коммунальные платежи;
школьное питание;
учебную литературу;
приобретение оборудования, мебели, инвентаря;
расходы по эксплуатации здания;
услуги связи;
услуги банка;
медицинское обслуживание;
прочие расходы.

Формирование фонда оплаты труда работников определяется в пределах средств образовательного учреждения и отражается в смете расходов и доходов на текущий финансовый, учебный год.

Этапы формирования планируемых результатов и способы их оценки

1 класс

Предмет	Планируемые результаты на конец учебного года	Этапы формирования	Способы оценки
Русский язык	Различать слово и предложение; вычленять слова из предложений; вычленять звуки из слова; различать гласные и согласные звуки	1 полугодие 1 класса	Диагностическая работа
	Писать аккуратным каллиграфическим почерком без искажений прописные и строчные буквы, соединения букв, слова; Правильно списывать (без пропуска и искажений букв) слова и предложения, тексты объемом не более 25 слов	Конец февраля	Списывание текста
	Писать под диктовку (без пропуска и искажений букв) слова, предложения из 3-5 слов, тексты объемом не более 20 слов, правописание которых не расходится с произношением; находить и исправлять ошибки на изученные правила, опiski	Конец апреля	Комбинированная работа
Литературное чтение	Читать вслух и про себя (с пониманием) короткие тексты с соблюдением интонации и пауз в соответствии со знаками препинания в конце предложения в темпе не менее 30 слов в минуту. Ориентироваться в книге/учебнике по обложке, оглавлению, иллюстрациям	Конец апреля	Техника смыслового чтения
Математика	Писать аккуратным каллиграфическим почерком без искажений цифры; выполнять сложение и вычитание в пределах 10; решать простые задачи раскрывающие конкретный смысл действий сложения и вычитания	1 полугодие 1 класса	Комбинированная работа
	Знать названия и последовательности чисел от 1 до 20; разрядный состав чисел от 11 до 20; читать, записывать и сравнивать числа в пределах 20; находить значение выражения в	Конец апреля	Комбинированная работа

	пределах 20; решать простые задачи, раскрывающие конкретный смысл действий сложения и вычитания; а также задачи на нахождение числа, которое на несколько единиц больше (меньше) данного		
Окружающий мир	Различать объекты живой и неживой природы; объекты, созданные человеком, и природные материалы; части растений (корень, стебель, лист, цветок, плод, семя), группы животных (насекомые, рыбы, птицы, звери)	Конец апреля	Диагностическая работа
Физическая культура	Иметь представление о значении физической культуры для укрепления здоровья человека (физического, социального и психологического), о ее позитивном влиянии на развитие человека (физическое, интеллектуальное, эмоциональное, социальное), о физической культуре и здоровье как факторах успешной учебы и социализации	1 полугодие 1 класса	Устный контроль
	Уметь организовывать здоровьесберегающую жизнедеятельность (режим дня, утренняя зарядка, оздоровительные мероприятия, подвижные игры)	Февраль	Устный контроль
	Владеть навыками наблюдения за своим физическим состоянием, величиной физических нагрузок, данных мониторинга здоровья (рост, масса тела и др.), показателей развития основных физических качеств (силы, быстроты, выносливости, координации, гибкости)	Конец апреля	Устный контроль
	Знать названия и правила игр	Конец апреля	Устный контроль

2 класс

Предмет	Планируемые результаты на конец учебного года	Этапы формирования	Способы оценки
Русский язык	<p>Различать гласные и согласные звуки (в том числе различать в словах согласный звук [й'] и гласный звук [и]); различать ударные и безударные гласные звуки; различать согласные звуки: мягкие и твёрдые, звонкие и глухие (вне слова и в слове) Писать под диктовку (без пропуска и искажений букв) слова, предложения из 3-5 слов, тексты объемом не более 20 слов, правописание которых не расходится с произношением; находить и исправлять ошибки на изученные правила, описки</p>	Конец сентября	Стартовая контрольная работа
	<p>Определять количество слогов в слове; делить слово на слоги (в том числе слова со стечением согласных); устанавливать соотношение звукового и буквенного состава слова, в том числе с учётом функций букв е, ё, ю, я; обозначать на письме мягкость согласных звуков буквой ь в середине слова; находить однокоренные слова; выделять в слове корень (простые случаи); выделять в слове окончание правильно списывать (без пропусков и искажений букв) слова и предложения, тексты объёмом не более 50 слов</p>	Декабрь	Контрольная работа
	<p>писать под диктовку (без пропусков и искажений букв) слова, предложения, тексты объёмом не более 45 слов с учётом изученных правил правописания; находить и исправлять ошибки на изученные правила, описки</p>	Конец апреля	Комбинированная работа
Литературное чтение	<p>Читать вслух целыми словами без пропусков и перестановок букв и слогов доступные по восприятию и небольшие по объёму прозаические и стихотворные произведения в темпе не менее 40 слов в минуту (без отсечного оценивания); Определять тему и главную мысль, воспроизводить последовательность событий в</p>	Конец апреля	Контрольная работа

	тексте произведения, составлять план текста (вопросный, номинативный); Понимать содержание, смысл прослушанного/прочитанного произведения: отвечать на вопросы и формулировать вопросы по фактическому содержанию произведения		
Математика	Складывать, вычитать, сравнивать числа в пределах 20. Решать задачи в 1-2 действия	Октябрь	Контрольная работа
	Читать, записывать и сравнивать числа в пределах 100 Устно складывать и вычитать числа в пределах 100	Конец декабря	Контрольная работа
	Выполнять арифметические действия: сложение и вычитание, в пределах 100 — устно и письменно; умножение и деление в пределах 50 с использованием таблицы умножения. Решать задачи в 1-2 действия на сложение и вычитание и простые задачи: а) раскрывающие смысл действий сложения, вычитания, умножения и деления; б) использующие понятия «увеличить в (на)...», «уменьшить в (на)...»; в) на разностное и кратное сравнение; измерять длину данного отрезка, чертить отрезок данной длины; узнавать и называть плоские углы: прямой, тупой и острый	Конец апреля	Контрольная работа
Окружающий мир	Находить Россию на карте мира, на карте России Москву, свой регион и его главный город. Распознавать изученные объекты окружающего мира по их описанию, рисункам и фотографиям. Описывать на основе предложенного плана или опорных слов изученные природные объекты и явления, в том числе звёзды, созвездия, планеты.	Конец мая	Тест

	<p>Ориентироваться на местности по местным природным признакам, Солнцу, компасу.</p> <p>Создавать по заданному плану развернутые высказывания о природе и обществе</p>		
Иностранный язык (английский)	<p>Участвовать в элементарных диалогах: этикетном, диалоге расспросе, диалоге-побуждении (не менее 4 реплик);</p> <p>Составлять небольшое описание предмета, картинки, персонажа (в объеме 3-4 предложений);</p> <p>Рассказывать о себе, своей семье, друге (3-4 предложения)</p>	Конец апреля	Устный зачет
	<p>Понимать на слух речь учителя и одноклассников при непосредственном общении и вербально/не вербально реагировать на услышанное.</p> <p>Воспринимать на слух в аудиозаписи основную информацию из сообщений, рассказов, сказок, построенных в основном на знакомом языковом материале.</p> <p>Соотносить графический образ английского слова с его звуковым образом.</p> <p>Читать вслух небольшой текст, построенный на изученном языковом материале, соблюдая правила произношения;</p> <p>Читать про себя и понимать содержание небольшого текста, построенного в основном на изученном языковом материале</p>	Конец апреля	Устный зачет, комбинированная работа
	<p>Списывать текст и выписывать из него слова, словосочетания, простые предложения.</p> <p>Восстанавливать слово, предложение, в соответствии с решаемой учебной задачей.</p> <p>Узнавать в письменном и устном тексте изученные лексические единицы, в том числе словосочетания, в пределах изученной тематики.</p>	Конец апреля	Комбинированная работа

	<p>Оперировать в процессе общения активной лексикой в соответствии с коммуникативной задачей.</p> <p>Распознавать и употреблять в речи основные коммуникативные типы предложений.</p> <p>Распознавать и употреблять в речи изученные существительные с определенным/ неопределенным/нулевым артиклем; вспомогательные глаголы do, does; модальный глагол can; личные, притяжательные и указательные местоимения; количественные числительные (до 10); наиболее употребительные предлоги для выражения пространственных отношений (on, in, under, near).</p>		
Физическая культура	<p>Демонстрировать знания о физической культуре, истории развития физической культуры, физических упражнениях</p>	Апрель	Устный контроль
	<p>Демонстрировать примеры основных физических качеств и высказывать своё суждение об их связи с укреплением здоровья и физическим развитием.</p> <p>Выполнять упражнения на развитие физических качеств.</p> <p>Измерять показатели длины и массы тела, физических качеств с помощью специальных тестовых упражнений, вести наблюдения за их изменениями.</p>	Апрель	Комбинированная работа
	<p>Организовывать и играть в подвижные игры на развитие основных физических качеств, с использованием технических приёмов из спортивных игр.</p>	Конец апреля	Комбинированная работа

3 класс

Предмет	Планируемые результаты на конец учебного года	Этапы формирования	Способы оценки
Русский язык	Писать под диктовку (без пропусков и искажений букв) слова, предложения, тексты объёмом не более 45 слов с учётом изученных правил правописания во 2 классе находить и исправлять ошибки на изученные правила, опiski	Конец сентября	Контрольная работа
	Находить место орфограммы в слове и между словами на изученные правила; применять изученные правила правописания, в том числе непроверяемые гласные и согласные (перечень слов в орфографическом словаре учебника); непроизносимые согласные в корне слова; разделительный твёрдый знак; раздельное написание предлогов со словами	Декабрь	Контрольная работа
	Правильно списывать слова, предложения, тексты объёмом не более 70 слов; Писать под диктовку тексты объёмом не более 65 слов с учётом изученных правил правописания; Находить и исправлять ошибки на изученные правила, опiski; понимать тексты разных типов, находить в тексте заданную информацию; Проводить звуко-буквенный разбор слов	Конец апреля	Комбинированная работа
Литературное чтение	Определять последовательность событий в тексте произведения, выявлять связь событий, эпизодов текста; Составлять план текста (вопросный, номинативный, цитатный); Характеризовать героев, описывать характер героя, давать оценку поступкам героев, составлять портретные характеристики персонажей; выявлять взаимосвязь между поступками, мыслями, чувствами героев, сравнивать героев	Конец апреля	Контрольная работа

	одного произведения и сопоставлять их поступки по предложенным критериям (по аналогии или по контрасту); Составлять краткий отзыв о прочитанном произведении по заданному алгоритму		
Математика	Выполнять арифметические действия: сложение и вычитание, в пределах 100 — устно и письменно. умножение и деление в пределах 50 с использованием таблицы умножения. Решать задачи в 1-2 действия на сложение и вычитание, умножение и деление.	Октябрь	Контрольная работа
	Выполнять умножение и деление таблицы умножения. Называть, находить долю величины. Сравнивать фигуры по площади (наложение, сопоставление числовых значений). Находить периметр прямоугольника (квадрата), площадь Прямоугольника (квадрата), используя правило/алгоритм	Конец декабря	Контрольная работа
	Находить число большее/меньшее данного числа на заданное число, в заданное число раз (в пределах 1000); выполнять арифметические действия: сложение и вычитание (в пределах 100 — устно, в пределах 1000 — письменно); умножение и деление на однозначное число (в пределах 100 — устно и письменно). Выполнять деление с остатком. Находить неизвестный компонент арифметического действия. Решать задачи в 1-2 действия	Конец апреля	Контрольная работа
Окружающий мир	Показывать на карте мира материки, изученные страны мира. Группировать изученные объекты живой и неживой природы, проводить простейшую классификацию.	Конец мая	Тест

	<p>Сравнивать по заданному количеству признаков объекты живой и неживой природы.</p> <p>Описывать на основе предложенного плана изученные объекты и явления природы, выделяя их существенные признаки и характерные свойства.</p> <p>Называть органы систем организма человека с опорой на схему строения тела человека.</p> <p>Распознавать изученные горные породы и минералы по их описанию, рисункам и фотографиям</p>		
Иностранный язык (английский)	<p>Описывать животное/ предмет.</p> <p>Кратко высказываться о себе, своей семье, своем друге, своем домашнем животном, герое сказки / мультфильма.</p> <p>Читать стихи, песни, рифмовки.</p> <p>Участвовать в элементарных диалогах: этикетном (приветствовать и отвечать на приветствие, прощаться, выражать благодарность); диалоге-расспросе задавать простые вопросы: кто?, что?, где?, когда? и отвечать на них.), поздравлять и благодарить за поздравление; выражать благодарность в процессе совместной деятельности.</p>	Конец апреля	Устный зачет
	<p>Различать на слух звуки, звукосочетания, слова, предложения английского языка.</p> <p>Различать на слух интонацию и эмоциональную окраску фраз.</p> <p>Воспринимать и понимать речь учителя и одноклассников в процессе диалогического общения на уроке и вербально/невербально реагировать на услышанное.</p> <p>Воспринимать на слух и понимать с опорой на наглядность (иллюстрации) небольшие сообщения, построенные на знакомом лексико-грамматическом материале.</p>	Конец апреля	Комбинированная работа

	<p>Соотносить графический образ слова с его звуковым образом на основе знания основных правил чтения, соблюдать правильное ударение в словах и фразах.</p> <p>Читать выразительно вслух небольшие тексты, содержащие только изученный языковой материал, соблюдая правила произношения и соответствующую интонацию.</p> <p>Читать про себя и понимать полностью учебные тексты, содержащие только изученный языковой материал.</p> <p>Читать вслух небольшой текст, построенный на изученном языковом материале, соблюдая правила произношения и соответствующую интонацию.</p> <p>Писать отдельные слова полупечатным шрифтом.</p> <p>Списывать текст.</p> <p>Выписывать из текста слова, словосочетания и предложения.</p> <p>Заполнять таблицу по образцу.</p> <p>Подписывать картинки.</p> <p>Восстанавливать слово, предложение, текст.</p>		
	<p>Распознавать и употреблять в речи изученные в пределах тематики начальной школы лексические единицы (слова, словосочетания, оценочную лексику, речевые клише), соблюдая лексические нормы.</p> <p>Оперировать в процессе общения активной лексикой в соответствии с коммуникативной задачей.</p> <p>Восстанавливать текст в соответствии с решаемой учебной задачей.</p> <p>Распознавать и употреблять в речи основные коммуникативные типы предложений, общий и специальный вопросы, утвердительные и отрицательные предложения.</p>	Конец апреля	Комбинированная работа

	Распознавать и употреблять в речи изученные существительные с неопределенным/определенным/нулевым артиклем, в единственном и во множественном числе; притяжательный падеж существительных; глагол- связку to be; глаголы в Present Simple; модальные глаголы can, must, may; количественные (до100) и порядковые (до30) числительные; наиболее употребительные предлоги для выражения временных и пространственных отношений.		
Физическая культура	Демонстрировать знания о физической культуре, истории развития физической культуры, физических упражнениях	Апрель	Устный контроль
	Демонстрировать примеры упражнений общеразвивающей, подготовительной и соревновательной направленности, раскрывать их целевое предназначение на занятиях физической культурой	Февраль	Комбинированная работа
	Измерять частоту пульса и определять физическую нагрузку по её значениям с помощью таблицы стандартных нагрузок. Выполнять технические действия спортивных игр. Выполнять упражнения на развитие физических качеств, демонстрировать приросты в их показателях	Апрель	Комбинированная работа

4 класс

Предмет	Планируемые результаты на конец учебного года	Этапы формирования	Способы оценки
Русский язык	Писать под диктовку тексты объёмом не более 65 слов с учётом изученных правил правописания в 3 классе; находить и исправлять ошибки на изученные правила, описки	Конец сентября	Контрольная работа
	Определять ключевые слова в тексте. Определять тему текста и основную мысль текста.	Декабрь	Изложение

	<p>Выявлять части текста (абзацы) и отражать с помощью ключевых слов или предложений их смысловое содержание. Составлять план текста, создавать по нему текст и корректировать текст.</p> <p>Писать подробное изложение по заданному, коллективно или самостоятельно составленному плану</p>		
	<p>Правильно списывать тексты объёмом не более 85 слов; писать под диктовку тексты объёмом не более 80 слов с учётом изученных правил правописания.</p> <p>Находить и исправлять орфографические и пунктуационные ошибки на изученные правила, описки</p>	Конец апреля	Комбинированная работа
Литературное чтение	<p>Формулировать вопросы (в том числе проблемные) к познавательным, учебным и художественным текстам.</p> <p>Характеризовать героев, давать оценку их поступкам, составлять портретные характеристики персонажей.</p> <p>Составлять план текста (вопросный, номинативный, цитатный).</p> <p>Сочинять по аналогии с прочитанным, составлять рассказ по иллюстрациям, от имени одного из героев, придумывать продолжение прочитанного произведения (не менее 10 предложений).</p> <p>Письменно формулировать простые выводы на основе прослушанного/прочитанного текста, подтверждать свой ответ примерами из текста</p>	Конец апреля	Контрольная работа
Математика	<p>Читать, записывать, сравнивать, упорядочивать многозначные числа.</p> <p>Выполнять арифметические действия: сложение и вычитание с многозначными числами письменно (в пределах 100 — устно); умножение и деление трехзначного числа на однозначное</p>	Октябрь	Контрольная работа

	<p>Вычислять значение числового выражения (со скобками/без скобок), содержащего действия сложения, вычитания, умножения, деления с многозначными числами.</p> <p>Решать задачи на увеличение (уменьшение) числа в несколько раз, выраженных в косвенной форме.</p> <p>Решать задачи на встречное движение</p>	Февраль	Контрольная работа
	<p>Умножать и делить многозначное число на однозначное, двузначное число письменно (в пределах 100 — устно); деление с остатком — письменно (в пределах 1000).</p> <p>Использовать при решении текстовых задач и в практических ситуациях соотношения между скоростью, временем и пройденным путем, между производительностью, временем и объёмом работы</p>	Конец апреля	Контрольная работа
Окружающий мир	<p>Показывать на физической карте изученные крупные географические объекты России (горы, равнины, реки, озёра, моря, омывающие территорию России).</p> <p>Показывать на исторической карте места изученных исторических событий.</p> <p>Находить место изученных событий на ленте времени.</p> <p>знать основные права и обязанности гражданина Российской Федерации.</p> <p>Соотносить изученные исторические события и исторических деятелей с веками и периодами истории России.</p> <p>Называть наиболее значимые природные объекты Всемирного наследия в России и за рубежом (в пределах изученного).</p> <p>Называть экологические проблемы и определять пути их решения.</p>	Конец мая	Тест

	<p>Группировать изученные объекты живой и неживой природы, самостоятельно выбирая признак для группировки.</p> <p>Проводить простейшие классификации; сравнивать объекты живой и неживой природы на основе их внешних признаков и известных характерных свойств</p>		
<p>Иностранный язык (английский)</p>	<p>Вести разные виды диалогов (диалог этикетного характера, диалог-побуждение, диалог-расспрос) на основе вербальных и/или зрительных опор с соблюдением норм речевого этикета, принятого в стране/странах изучаемого языка (не менее 4—5 реплик со стороны каждого собеседника).</p> <p>Вести диалог — разговор по телефону с опорой на картинки, фотографии и/или ключевые слова в стандартных ситуациях неофициального общения с соблюдением норм речевого этикета в объёме не менее 4—5 реплик со стороны каждого собеседника.</p> <p>Создавать устные связные монологические высказывания (описание, рассуждение; повествование/сообщение) с вербальными и/или зрительными опорами в рамках тематического содержания речи для 4 класса (объём монологического высказывания — не менее 4—5 фраз).</p> <p>Создавать устные связные монологические высказывания по образцу; выражать своё отношение к предмету речи.</p> <p>Передавать основное содержание прочитанного текста с вербальными и/или зрительными опорами в объёме не менее 4—5 фраз.</p> <p>Представлять результаты выполненной проектной работы, в том числе подбирая иллюстративный материал (рисунки, фото) к тексту выступления, в объёме не менее 4—5 фраз</p>	<p>Конец апреля</p>	<p>Устный зачет</p>
	<p>Читать вслух учебные тексты объёмом до 70 слов, построенные на изученном языковом материале, с соблюдением правил</p>	<p>Конец апреля</p>	<p>Комбинированная работа</p>

	<p>чтения и соответствующей интонацией, демонстрируя понимание прочитанного.</p> <p>Заполнять анкеты и формуляры с указанием личной информации: имя, фамилия, возраст, место жительства (страна проживания, город), любимые занятия и т. д.</p> <p>Писать с опорой на образец электронное сообщение личного характера (объём сообщения — до 50 слов).</p> <p>Распознавать и употреблять в устной и письменной речи не менее 500 лексических единиц (слов, словосочетаний, речевых включая 350 лексических единиц, освоенных в предшествующие годы обучения).</p> <p>Распознавать и образовывать родственные слова с использованием основных способов словообразования: аффиксации (суффиксы -er/-or, -ist: teacher, actor, artist), словосложения (blackboard), конверсии (to play— a play).</p> <p>Распознавать и образовывать родственные слова с использованием основных способов словообразования: аффиксации (суффиксы -er/-or, -ist: teacher, actor, artist); словосложения (blackboard), конверсии (to play— a play).</p> <p>Распознавать и употреблять в устной и письменной речи Present Continuous Tense в повествовательных (утвердительных и отрицательных), вопросительных (общий и специальный вопрос) предложениях.</p> <p>Распознавать и употреблять в устной и письменной речи конструкцию to be going to и Future Simple Tense для выражения будущего действия.</p> <p>Распознавать и употреблять в устной и письменной речи модальные глаголы долженствования must и have to.</p>		
--	--	--	--

	<p>Распознавать и употреблять в устной и письменной речи отрицательное местоимение <i>no</i>.</p> <p>Распознавать и употреблять в устной и письменной речи степени сравнения прилагательных (формы, образованные по правилу и исключения: <i>good— better— (the) best, bad— worse— (the) worst</i>).</p> <p>Распознавать и употреблять в устной и письменной речи наречия времени.</p> <p>Распознавать и употреблять в устной и письменной речи обозначение даты и года.</p> <p>Вести разные виды диалогов на основе вербальных и/или зрительных опор с соблюдением норм речевого этикета, принятого в стране/странах изучаемого языка (не менее 4—5 реплик со стороны каждого собеседника)</p>		
Физическая культура	Объяснять назначение комплекса ГТО и выявлять его связь с подготовкой к труду и защите Родины	Февраль	Устный контроль
	Осознавать положительное влияние занятий физической подготовкой на укрепление здоровья, развитие сердечнососудистой и дыхательной систем. Приводить примеры оказания первой помощи при травмах во время самостоятельных занятий физической культурой и характеризовать причины их появления на занятиях спортивными и подвижными играми, гимнастикой и лёгкой атлетикой	Апрель	Устный контроль
	Выполнять освоенные технические действия спортивных и подвижных игр в условиях игровой деятельности. Выполнять упражнения на развитие физических качеств, демонстрировать простоты в их показателях	Конец апреля	Комбинированная работа

Требования к выставлению отметок за промежуточную аттестацию

Предмет	Класс	Форма промежуточной аттестации	Период проведения промежуточной аттестации	Требования к выставлению отметок
Русский язык	2	Комбинированная работа/диктант	4 неделя апреля	<p>«5» - выполнено 95%-100% заданий, проверяющих планируемые результаты за год;</p> <p>«4» - 70-94%</p> <p>«3» - 50-69%</p> <p>«2» - менее 50% заданий</p> <p>или</p> <p>«5» - работа выполнена без ошибок</p> <p>«4» - допущены 1-2 ошибки</p> <p>«3» - допущено 3 – 5 ошибок, работа написана небрежно</p> <p>«2» - допущено более 5 ошибок, работа написана небрежно</p>
Математика	2	Контрольная работа	3 неделя апреля	<p>«5» - работа выполнена без ошибок и полностью</p> <p>«4» - допущены 1-3 вычислительных ошибки, при этом не должно быть ошибок в ходе решения задачи или выполнено без недочетов не менее $\frac{3}{4}$ заданий</p> <p>«3» - 1 ошибка в ходе решения задачи и 1-2 вычислительные ошибки; допущено 4-5 вычислительных ошибок</p> <p>«2» - допущены существенные ошибки, показавшие, что учащийся не владеет обязательными умениями по данной теме в полной мере. Ошибка в ходе решения задачи и более 3 вычислительных ошибок; при решении</p>

				задачи и примеров допущено более 5 вычислительных ошибок
Литературное чтение	2	Контрольная работа	конец мая	«5» - Работа выполнена полностью и без ошибок, допускается 1 недочет; 95% -100% от общего объема заданий, проверяющих планируемые результаты за год «4» - верно выполнено 3/4 заданий. 75%- 94% от общего объема заданий «3» - верно выполнено 1/2 заданий. 51% - 74% от общего объема заданий «2» - верно выполнено менее 1/2 заданий, менее 50% от общего объема заданий
Окружающий мир	2	Тест	конец мая	«5» – все верно «4» – верно выполнено 3/4 заданий. «3» – верно выполнено 1/2 заданий. «2» – верно выполнено менее 1/2 заданий, проверяющих планируемые результаты за год
Изобразительное искусство	2	Творческая работа	1 неделя мая	«5» - уровень выполнения требований высокий, работа выполнена аккуратно. Учащийся полностью справляется с поставленной целью урока; правильно излагает изученный материал и умеет применить полученные знания на практике; верно решает композицию рисунка, т.е. гармонично согласовывает между собой все компоненты изображения; умеет подметить и передать в изображении наиболее характерное Работа выполнена в заданное время, самостоятельно, с соблюдением технологической последовательности, качественно и творчески. «4» -поставленные задачи выполнены, но работа не выразительна. Уровень выполнения требований

				<p>хороший, но допущены незначительные ошибки. Учащийся умеет подметить, но не совсем точно передает в изображении наиболее характерное; Работа выполнена в заданное время, самостоятельно. Общий вид работы аккуратный</p> <p>«3» - поставленные задачи выполнены частично, работа не выразительна обучающийся слабо справляется с поставленной целью урока; понимает последовательность создания рисунка, но допускает отдельные ошибки; работа не выполнена в заданное время, с нарушением технологической последовательности</p> <p>«2» - поставленные задачи не выполнены</p>
Труд (технология)	2	Творческая работа	1 неделя мая	<p>«5»- безошибочное и аккуратное выполнение изделия при соблюдении правил безопасности работы с инструментами (учитывается умение выбрать инструмент в соответствии с используемым материалом)</p> <p>«4»- работа выполнена не совсем аккуратно, допускается исправление без нарушения конструкции изделия. Изделие изготовлено с незначительными отклонениями; полностью соблюдались правила техники безопасности.</p> <p>«3» - работа выполнена правильно только наполовину изделие изготовлено с нарушением отдельных требований; не полностью соблюдались правила техники безопасности</p> <p>«2» - самостоятельность в работе почти отсутствовала; изделие изготовлено со значительными нарушениями</p>

				требований; не соблюдались многие правила техники безопасности
Английский язык	2	Комбинированная работа	апрель	90-100 % выполнения задания – «5» 70-89 % выполнения задания – «4» 50-69 % – «3» 0-49 % – «2»
Физическая культура	2	Устный контроль	апрель	«5» - учащийся демонстрирует глубокое понимание сущности материала; логично его излагает, используя в деятельности; «4» - учащийся демонстрирует глубокое понимание сущности материала; логично его излагает, используя в деятельности, но в нем содержатся небольшие неточности и незначительные ошибки; «3»- в ответе учащегося отсутствует логическая последовательность, имеются пробелы в знании материала, нет должной аргументации и умения использовать знания на практике; «2»- незнание материала программы
Физическая культура	2	Комбинированная работа	апрель	«5» – учащийся демонстрирует движение или отдельные его элементы правильно, с соблюдением всех требований, без ошибок, легко, свободно, четко, уверенно, слитно, с отличной осанкой, в надлежащем ритме; учащийся понимает сущность движения, его назначение, может разобраться в движении, объяснить, как оно выполняется, и продемонстрировать в нестандартных условиях; может определить и исправить ошибки, допущенные другим учащимся; уверенно выполняет учебный норматив

				<p>«4»- учащийся демонстрирует движение или отдельные его элементы правильно, с соблюдением всех требований, без ошибок, легко, свободно, четко, уверенно, слитно, с отличной осанкой, в надлежащем ритме; учащийся понимает суть движения, его назначение, может разобраться в движении, объяснить, как оно выполняется, и продемонстрировать в нестандартных условиях; может определить и исправить ошибки, допущенные другим учеником; уверенно выполняет учебный норматив, но допустил не более двух незначительных ошибок</p> <p>«3»- учащийся демонстрирует двигательное действие правильно, но допущена одна грубая или несколько мелких ошибок, приведших к скованности движений, неуверенности. Учащийся не может выполнить движение в нестандартных и сложных в сравнении с уроком условиях</p> <p>«2»- учащийся демонстрирует движение или отдельные его элементы неправильно, допущено более двух значительных или одна грубая ошибка</p>
Физическая культура	2	Тестирование физической подготовленности	апрель	<p>«5»- 80-100 % выполнение требований к двигательной подготовленности, указанной в программе. Учащийся демонстрирует значительный прирост показателей физической подготовленности</p> <p>«4»- 60-79 % выполнение требований к двигательной подготовленности, указанной в программе. Учащийся демонстрирует значительный прирост показателей физической подготовленности</p>

				<p>«3»- 30-59% выполнение требований к двигательной подготовленности, указанной в программе. Учащийся демонстрирует незначительный прирост показателей физической подготовленности</p> <p>«2»- менее 30 % выполнение требований к двигательной подготовленности, указанной в программе. Учащийся не демонстрирует прирост показателей физической подготовленности</p>
Русский язык	3	Комбинированная работа/диктант	4 неделя апреля	<p>«5» - выполнено 95%-100% заданий, проверяющих планируемые результаты за год;</p> <p>«4» - 70-94%</p> <p>«3» - 50-69%</p> <p>«2» - менее 50% заданий или</p> <p>«5» - работа выполнена без ошибок</p> <p>«4» - допущены 1-2 ошибки</p> <p>«3» - допущено 3 – 5 ошибок, работа написана небрежно</p> <p>«2» - допущено более 5 ошибок, работа написана небрежно</p>
Математика	3	Контрольная работа	3 неделя апреля	<p>«5» - работа выполнена без ошибок и полностью;</p> <p>«4» - допущены 1-3 вычислительных ошибки, при этом не должно быть ошибок в ходе решения задачи. Или выполнено без недочетов не менее $\frac{3}{4}$ заданий</p> <p>«3» - 1 ошибка в ходе решения задачи и 1-2 вычислительные ошибки; допущено 4-5 вычислительных ошибок</p> <p>«2» - допущены существенные ошибки, показавшие, что учащийся не владеет обязательными умениями по</p>

				данной теме в полной мере. Ошибка в ходе решения задачи и более 3 вычислительных ошибок; при решении задачи и примеров допущено более 5 вычислительных ошибок
Литературное чтение	3	Контрольная работа	конец мая	«5» - Работа выполнена полностью и без ошибок, допускается 1 недочет; 95% -100% от общего объема заданий, проверяющих планируемые результаты за год «4» - верно выполнено 3/4 заданий. 75%- 94% от общего объёма заданий «3» - верно выполнено 1/2 заданий. 51% - 74% от общего объёма заданий «2» - верно выполнено менее 1/2 заданий, менее 50% от общего объёма заданий
Окружающий мир	3	Тест	конец мая	«5» – все верно «4» – верно выполнено 3/4 заданий. «3» – верно выполнено 1/2 заданий. «2» – верно выполнено менее 1/2 заданий, проверяющих планируемые результаты за год
Изобразительное искусство	3	Творческая работа	1 неделя мая	«5» - уровень выполнения требований высокий, работа выполнена аккуратно. Учащийся полностью справляется с поставленной целью урока; правильно излагает изученный материал и умеет применить полученные знания на практике; верно решает композицию рисунка, т.е. гармонично согласовывает между собой все компоненты изображения; умеет подметить и передать в изображении наиболее характерное Работа выполнена в заданное время, самостоятельно, с соблюдением технологической последовательности, качественно и творчески.

				<p>«4» - поставленные задачи выполнены, но работа не выразительна. Уровень выполнения требований хороший, но допущены незначительные ошибки. Учащийся умеет подметить, но не совсем точно передает в изображении наиболее характерное; Работа выполнена в заданное время, самостоятельно. Общий вид работы аккуратный</p> <p>«3» - поставленные задачи выполнены частично, работа не выразительна обучающийся слабо справляется с поставленной целью урока; понимает последовательность создания рисунка, но допускает отдельные ошибки; работа не выполнена в заданное время, с нарушением технологической последовательности</p> <p>«2» - поставленные задачи не выполнены</p>
Труд (технология)	3	Творческая работа	1 неделя мая	<p>«5»- безошибочное и аккуратное выполнение изделия при соблюдении правил безопасности работы с инструментами (учитывается умение выбрать инструмент в соответствии с используемым материалом)</p> <p>«4»- работа выполнена не совсем аккуратно, допускается исправление без нарушения конструкции изделия. Изделие изготовлено с незначительными отклонениями; полностью соблюдались правила техники безопасности.</p> <p>«3» - работа выполнена правильно только наполовину изделие изготовлено с нарушением отдельных требований; не полностью соблюдались правила техники безопасности</p>

				«2» - самостоятельность в работе почти отсутствовала; изделие изготовлено со значительными нарушениями требований; не соблюдались многие правила техники безопасности
Английский язык	3	Комбинированная работа	апрель	90-100 % выполнения задания – «5» 70-89 % выполнения задания – «4» 50-69 % – «3» 0-49 % – «2»
Физическая культура	3	Устный контроль	апрель	«5» - учащийся демонстрирует глубокое понимание сущности материала; логично его излагает, используя в деятельности; «4» - учащийся демонстрирует глубокое понимание сущности материала; логично его излагает, используя в деятельности, но в нем содержатся небольшие неточности и незначительные ошибки; «3»- в ответе учащегося отсутствует логическая последовательность, имеются пробелы в знании материала, нет должной аргументации и умения использовать знания на практике; «2»- незнание материала программы
Физическая культура	3	Комбинированная работа	апрель	«5» – учащийся демонстрирует движение или отдельные его элементы правильно, с соблюдением всех требований, без ошибок, легко, свободно, четко, уверенно, слитно, с отличной осанкой, в надлежащем ритме; учащийся понимает сущность движения, его назначение, может разобраться в движении, объяснить, как оно выполняется, и продемонстрировать в нестандартных условиях; может определить и

				<p>исправить ошибки, допущенные другим учащимся; уверенно выполняет учебный норматив</p> <p>«4»- учащийся демонстрирует движение или отдельные его элементы правильно, с соблюдением всех требований, без ошибок, легко, свободно, четко, уверенно, слитно, с отличной осанкой, в надлежащем ритме; учащийся понимает сущность движения, его назначение, может разобраться в движении, объяснить, как оно выполняется, и продемонстрировать в нестандартных условиях; может определить и исправить ошибки, допущенные другим учеником; уверенно выполняет учебный норматив, но допустил не более двух незначительных ошибок</p> <p>«3»- учащийся демонстрирует двигательное действие правильно, но допущена одна грубая или несколько мелких ошибок, приведших к скованности движений, неуверенности. Учащийся не может выполнить движение в нестандартных и сложных в сравнении с уроком условиях</p> <p>«2»- учащийся демонстрирует движение или отдельные его элементы неправильно, допущено более двух значительных или одна грубая ошибка</p>
Физическая культура	3	Тестирование физической подготовленности	апрель	<p>«5»- 80-100 % выполнение требований к двигательной подготовленности, указанной в программе. Учащийся демонстрирует значительный прирост показателей физической подготовленности</p> <p>«4»- 60-79 % выполнение требований к двигательной подготовленности, указанной в программе. Учащийся</p>

				<p>демонстрирует значительный прирост показателей физической подготовленности «3»- 30-59% выполнение требований к двигательной подготовленности, указанной в программе. Учащийся демонстрирует незначительный прирост показателей физической подготовленности «2»- менее 30 % выполнение требований к двигательной подготовленности, указанной в программе. Учащийся не демонстрирует прирост показателей физической подготовленности</p>
Русский язык	4	Комбинированная работа/диктант	4 неделя апреля	<p>«5» - выполнено 95%-100% заданий, проверяющих планируемые результаты за год; «4» - 70-94% «3» - 50-69% «2» - менее 50% заданий или «5» - работа выполнена без ошибок «4» - допущены 1-2 ошибки «3» - допущено 3 – 5 ошибок, работа написана небрежно «2» - допущено более 5 ошибок, работа написана небрежно</p>
Математика	4	Контрольная работа	3 неделя апреля	<p>«5» - работа выполнена без ошибок и полностью; «4» - допущены 1-3 вычислительных ошибки, при этом не должно быть ошибок в ходе решения задачи. Или выполнено без недочетов не менее $\frac{3}{4}$ заданий «3» - 1 ошибка в ходе решения задачи и 1-2 вычислительные ошибки; допущено 4-5 вычислительных ошибок</p>

				«2» - допущены существенные ошибки, показавшие, что учащийся не владеет обязательными умениями по данной теме в полной мере. Ошибка в ходе решения задачи и более 3 вычислительных ошибок; при решении задачи и примеров допущено более 5 вычислительных ошибок
Литературное чтение	4	Контрольная работа	конец мая	«5» - Работа выполнена полностью и без ошибок, допускается 1 недочет; 95% -100% от общего объема заданий, проверяющих планируемые результаты за год «4» - верно выполнено 3/4 заданий. 75%- 94% от общего объёма заданий «3» - верно выполнено 1/2 заданий. 51% - 74% от общего объёма заданий «2» - верно выполнено менее 1/2 заданий, менее 50% от общего объёма заданий
Окружающий мир	4	Тест	конец мая	«5» – все верно «4» – верно выполнено 3/4 заданий. «3» – верно выполнено 1/2 заданий. «2» – верно выполнено менее 1/2 заданий, проверяющих планируемые результаты за год
Изобразительное искусство	4	Творческая работа	1 неделя мая	«5» - уровень выполнения требований высокий, работа выполнена аккуратно. Учащийся полностью справляется с поставленной целью урока; правильно излагает изученный материал и умеет применить полученные знания на практике; верно решает композицию рисунка, т.е. гармонично согласовывает между собой все компоненты изображения; умеет подметить и передать в изображении наиболее характерное Работа выполнена в заданное время,

				<p>самостоятельно, с соблюдением технологической последовательности, качественно и творчески.</p> <p>«4» - поставленные задачи выполнены, но работа не выразительна. Уровень выполнения требований хороший, но допущены незначительные ошибки. Учащийся умеет подметить, но не совсем точно передает в изображении наиболее характерное; Работа выполнена в заданное время, самостоятельно. Общий вид работы аккуратный</p> <p>«3» - поставленные задачи выполнены частично, работа не выразительна обучающийся слабо справляется с поставленной целью урока; понимает последовательность создания рисунка, но допускает отдельные ошибки; работа не выполнена в заданное время, с нарушением технологической последовательности</p> <p>«2» - поставленные задачи не выполнены</p>
Труд (технология)	4	Творческая работа	1 неделя мая	<p>«5»- безошибочное и аккуратное выполнение изделия при соблюдении правил безопасности работы с инструментами (учитывается умение выбрать инструмент в соответствии с используемым материалом)</p> <p>«4»- работа выполнена не совсем аккуратно, допускается исправление без нарушения конструкции изделия. Изделие изготовлено с незначительными отклонениями; полностью соблюдались правила техники безопасности.</p> <p>«3» - работа выполнена правильно только наполовину изделие изготовлено с нарушением отдельных</p>

				<p>требований; не полностью соблюдались правила техники безопасности</p> <p>«2» - самостоятельность в работе почти отсутствовала; изделие изготовлено со значительными нарушениями требований; не соблюдались многие правила техники безопасности</p>
Английский язык	4	Комбинированная работа	апрель	<p>90-100 % выполнения задания – «5»</p> <p>70-89 % выполнения задания – «4»</p> <p>50-69 % – «3»</p> <p>0-49 % – «2»</p>
Физическая культура	4	Устный контроль	апрель	<p>«5» - учащийся демонстрирует глубокое понимание сущности материала; логично его излагает, используя в деятельности;</p> <p>«4» - учащийся демонстрирует глубокое понимание сущности материала; логично его излагает, используя в деятельности, но в нем содержатся небольшие неточности и незначительные ошибки;</p> <p>«3»- в ответе учащегося отсутствует логическая последовательность, имеются пробелы в знании материала, нет должной аргументации и умения использовать знания на практике;</p> <p>«2»- незнание материала программы</p>
Физическая культура	4	Комбинированная работа	апрель	<p>«5» – учащийся демонстрирует движение или отдельные его элементы правильно, с соблюдением всех требований, без ошибок, легко, свободно, четко, уверенно, слитно, с отличной осанкой, в надлежащем ритме; учащийся понимает сущность движения, его назначение, может разобраться в движении, объяснить, как оно выполняется, и продемонстрировать в</p>

				<p>нестандартных условиях; может определить и исправить ошибки, допущенные другим учащимся; уверенно выполняет учебный норматив</p> <p>«4»- учащийся демонстрирует движение или отдельные его элементы правильно, с соблюдением всех требований, без ошибок, легко, свободно, четко, уверенно, слитно, с отличной осанкой, в надлежащем ритме; учащийся понимает сущность движения, его назначение, может разобраться в движении, объяснить, как оно выполняется, и продемонстрировать в нестандартных условиях; может определить и исправить ошибки, допущенные другим учеником; уверенно выполняет учебный норматив, но допустил не более двух незначительных ошибок</p> <p>«3»- учащийся демонстрирует двигательное действие правильно, но допущена одна грубая или несколько мелких ошибок, приведших к скованности движений, неуверенности. Учащийся не может выполнить движение в нестандартных и сложных в сравнении с уроком условиях</p> <p>«2»- учащийся демонстрирует движение или отдельные его элементы неправильно, допущено более двух значительных или одна грубая ошибка</p>
Физическая культура	4	Тестирование физической подготовленности	апрель	<p>«5»- 80-100 % выполнение требований к двигательной подготовленности, указанной в программе. Учащийся демонстрирует значительный прирост показателей физической подготовленности</p> <p>«4»- 60-79 % выполнение требований к двигательной подготовленности, указанной в программе. Учащийся</p>

				<p>демонстрирует значительный прирост показателей физической подготовленности «3»- 30-59% выполнение требований к двигательной подготовленности, указанной в программе. Учащийся демонстрирует незначительный прирост показателей физической подготовленности «2»- менее 30 % выполнение требований к двигательной подготовленности, указанной в программе. Учащийся не демонстрирует прирост показателей физической подготовленности</p>
--	--	--	--	---

График оценочных мероприятий

2 класс

	Сентябрь	Октябрь	Ноябрь	Декабрь	Январь	Февраль	Март	Апрель	Май
1 неделя						Контрольная работа по русскому языку		Тест по иностранным языкам	Творческая работа по изобразительному искусству и технологии
2 неделя				Контрольная работа по русскому языку	Техника чтения	Тест по окружающему миру	Контрольная работа по математике	Комбинированная работа по физической культуре	Контрольная работа по литературному чтению
3 неделя		Контрольная работа по математике		Контрольная работа по математике				Контрольная работа по математике	Тест по окружающему миру
4 неделя	Стартовая контрольная работа по русскому языку		Тест по окружающему миру		Контрольная работа по математике			Комбинированная работа по русскому языку Комбинированная работа по английскому языку	Творческая работа по музыке

3 класс

	Сентябрь	Октябрь	Ноябрь	Декабрь	Январь	Февраль	Март	Апрель	Май
1 неделя		Контрольная работа по математике				Контрольная работа по математике		Тест по иностранному языкам	Творческая работа по изобразительному искусству и технологии
2 неделя				Контрольная работа по русскому языку	Техника чтения	Контрольная работа по русскому языку		Комбинированная работа по физической культуре	Контрольная работа по литературному чтению

3 неделя			Контрольная работа по математике	Контрольная работа по математике		Комбинированная работа по физической культуре		Контрольная работа по математике	Тест по окружающему миру
4 неделя	Стартовая контрольная работа по русскому языку		Тест по окружающему миру		Тест по окружающему миру		Контрольная работа по математике	Комбинированная работа по русскому языку Комбинированная работа по английскому языку	Творческая работа по музыке

4 класс

	Сентябрь	Октябрь	Ноябрь	Декабрь	Январь	Февраль	Март	Апрель	Май
1 неделя		Контрольная работа по математике				Контрольная работа по русскому языку			Творческая работа по изобразительному искусству и технологии
2 неделя				Контрольное изложение по русскому языку	Техника чтения	Контрольная работа по математике		Устный контроль по физической культуре	Контрольная работа по литературному чтению
3 неделя			Контрольная работа по математике				Контрольная работа по математике	Контрольная работа по математике	Тест по окружающему миру
4 неделя	Стартовая контрольная работа по русскому языку		Тест по окружающему миру	Контрольная работа по математике	Тест по окружающему миру			Комбинированная работа по русскому языку Комбинированная работа по английскому языку	Творческая работа по музыке